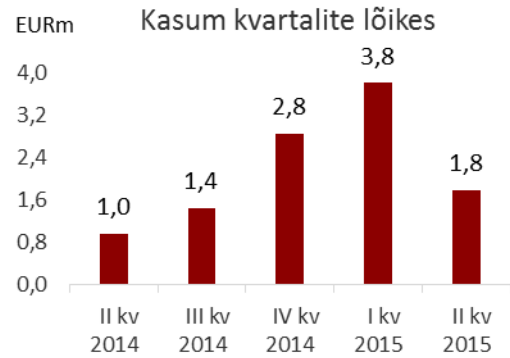


Vahearuanne jaanuar – juuni 2015

Tulemuste kokkuvõte

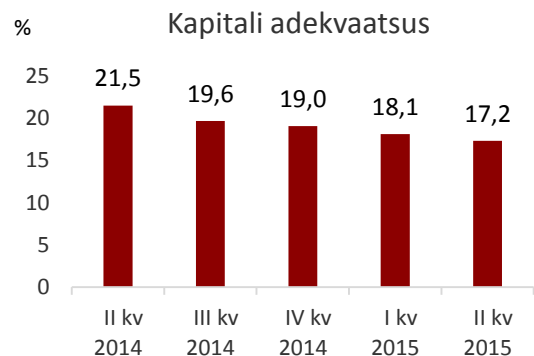
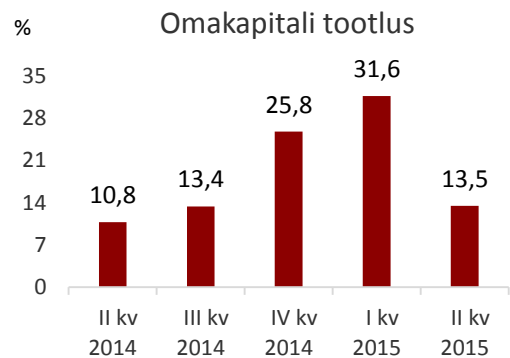
II kvartal 2015 võrdluses I kvartaliga 2015

- Puhaskasum 1,8 EURm (3,8 EURm), millest emaettevõtte omanike osa 1,7 EURm (3,7 EURm)
- Netotulud 5,2 EURm (5,4 EURm)
- Tegevuskulud 3,6 EURm (3,5 EURm)
- Laenuprovisjonid -0,2 EURm (0,4 EURm)
- Omakapitali tootlus 13,5% (31,6%)
- Kapitali adekvaatsus 17,2% (18,1%)



II kvartal 2015 võrdluses II kvartaliga 2014*

- Puhaskasum 1,8 EURm (0,8 EURm), millest emaettevõtte omanike osa 1,7 EURm (0,7 EURm)
- Netotulud 5,2 EURm (3,9 EURm)
- Tegevuskulud 3,6 EURm (2,8 EURm)
- Laenuprovisjonid -0,2 EURm (0,3 EURm)
- Omakapitali tootlus 13,5% (10,8%)
- Kapitali adekvaatsus 17,2% (21,5%)



*Võrdlusandmetest on eraldatud lõpetatud tegevuse tulud ja kulud

Omakapitali tootluse suhtarv baseerub AS LHV Pank omanikele omistatud kasumil ja omakapitalil ning ei sisalda mittekontrollivat osalust.

Sisukord

Äritegevus	3
Finantstulemused	4
Likviidsus ja kapitaliseeritus	6
KONSOLIDEERITUD RAAMATUPIDAMISE VAHEARUANNE	7
Konsolideeritud koondkasumiaruanne	7
Konsolideeritud finantsseisundi aruanne	8
Konsolideeritud rahavoogude aruanne.....	9
Konsolideeritud omakapitali muutuste aruanne	10
Konsolideeritud raamatupidamisaruannete lisad	11
LISA 1 Raamatupidamisarvestuse põhimõtted	11
LISA 2 Finantsvarade ja -kohustuste jaotumine riikide lõikes	11
LISA 3 Varade ja kohustuste jaotumine lepinguliste tähtaegade lõikes.....	12
LISA 4 Avatud valuutaposisioonid	13
LISA 5 Laenuportfelli jaotumine majandusharude lõikes	14
LISA 6 Finantsvarade ja –kohustuste õiglase väärtus	14
LISA 7 Neto intressitulu	15
LISA 8 Neto teenustasutulu	16
LISA 9 Tegevuskulud.....	16
LISA 10 Nõuded keskpangale, krediidasutustele ja investeerimisühingutele	17
LISA 11 Klientide hoised ja saadud laenud	17
LISA 12 Varahaldusteenusega seotud klientide hallatavad varad	17
LISA 13 Tingimuslikud kohustused	17
Üldinformatsioon	18

Äritegevus

Teises kvartalis avas konto üle 4 600 uue kliendi, mille tulemusena jõudis klientide arv kvartali lõpuks 66 800-ni. Ligikaudu 80% panga klientidest on eraisikud ning 20% väikese ja keskmise suurusega ettevõtted. Klientide aktiivsus maksetes, kaardimaksetes ja kaardimaksete vastuvõtmises püsis kõrgel tasemel, jõudes uutele rekordtasemetele igal järgneval kuul. Nii maksete kui ka kaardimaksete arvud on jõudnud 250 000 makseni kuus.

Hoiused kasvasid kvartali jooksul 23 mln euro võrra, jõudes 518 mln euroni. Nõudmiseni hoiused kasvasid 29 mln euro võrra ja tähtajalised hoiused kahanesid 7 mln euro võrra. Madalate intressimäärade keskkonnas on loomulik, et nõudmiseni hoiused kasvavad kiiremini tähtajalistest hoiustest ning kliendid pööravad tähtajaliste hoiuste avamisele ja pikendamisele vähem tähelepanu.

Laenud kasvasid kvartali jooksul 32 mln euro võrra, jõudes 354 mln euroni. Enim kasvasid ettevõtete laenud 22 mln euro võrra, liising 5 mln euro võrra, eralaenud 2 mln euro võrra ja järelmaks 1 mln euro võrra.

Laenusid ja garantiisid sisaldava ettevõtete krediidiportfelli kasv oli eesmärgipärane, kasvades aastaga 92 mln eurot (+52%) ja kvartaliga 25 mln eurot (+10%). Suurimaks kasvu allikaks oli finants- ja kindlustustegevuse valdkond, mis kasvas võrreldes eelmise aastaga 22 mln eurot (+118%). Järgnes kinnisvaraalaane tegevus, mis on traditsiooniliselt kommertspankade poolt kõige rohkem finantseeritud valdkond. Võrreldes varasema aastaga kasvasid laenud ja garantiid kinnisvaraalaselt tegevuseks 22 mln eurot (+32%). Lisaks kasvasid enim laenud spordi alaliite sisaldavas kunsti ja meelelahutuse valdkonnas (12 mln eurot; +84%).

Eelmise kvartaliga võrreldes väljastati laenusid ja garantiisid enim kinnisvaraalaselt tegevuses (11 mln eurot; +14%), hulgi- ja jaekaubanduses (4 mln eurot; +36%) ning veevarustuse, kanalisatsiooni, jäätme- ja saastekäitluse sektoris (3 mln eurot; +47%).

Kõige enam ettevõtte laenusid on antud kinnisvarasektorisse, mis moodustab 33% panga ettevõtete krediidiportfelli. Kinnisvaraalaenudest on põhiline osa väljastatud kvaliteetsetele rendivooga projektidele, teise suurema osa moodustavad kinnisvaraarendused. Enamus finantseeritud kinnisvaraarendusi asuvad Tallinnas, mõni Tartu linnas. Tallinna uusarenduste finantseerimisel oli LHV turuosa 2015. aasta teise kvartali lõpus ca 18%. Turuosa langus võrreldes varasemate kvartalitega

peegeldab sektori kasvavaid riske, kuivõrd korterite järelturul on pakkumiste arv märkimisväärselt kasvanud. Siiski on koos pakkumisega kasvanud tehinguaktiivsus, mis on turgu toetanud. LHV kinnisvaraarenduste portfelli on hästi positsioneeritud ka juhuks, kui turutrendid peaksid muutuma – finantseeritud arendused paiknevad heades asukohtades, suuremad arendused on lõppjärgus ning projektide riski ja planeeritava hinna keskmine suhe jääb keskmiselt 50% juurde.

Kinnisvarasektori järel on enim krediiti väljastatud finants- ja kindlustustegevuse valdkonna ettevõtetele (osakaal 15%) ning töötlevale tööstusele (osakaal 13%). Geopoliitilise olukorra tõttu kõrgendatud tähelepanu all olev põllumajandus moodustab portfelli vaid 2%. Kvartalipõhiselt langes väljastatud krediit põllumajandusele 10%.

Teises kvartalis alandati tähtajaliste ja nõudmiseni hoiuste intressimäärasid. Tähtajaliste hoiuste puhul alandati intressimäärasid lühemate perioodide puhul ja lõpetati alla ühekuuliste hoiuste sõlmimine. Üheaastase hoiuse intressimäär jäeti 1% tasemele. Nõudmiseni hoiuse intressimäär alandati 0,1%-lt 0,01%-le.

Alates 1. aprillist alustas tegevust panga Läti filiaal. Panga senine piiriülene tegevus Lätis, sh kõik lepingud klientidega, töötajatega ja kolmandate osapooltega viidi üle Läti filiaali. Läti filiaali klientidele pakutakse makseid, hoiuseid ja investeerimisteenusid.

Lõpule jõudsid juriidilised likvideerimistegevused Soomes. 24. aprillil lõpetas tegevuse panga Soome piiriülene esindus, 26. juunil LHV Finance Oy ja 30. juunil panga Soome filiaal.

Uutest arendustest alustati CUBER APP-i testimisega ja emiteeriti esimene kogus cuber hoiusetunnistusi.

Märtsis sai pangast First North turu esimene üle-Baltiine nõustaja. Pank on võtnud aktiivse rolli, et aidata institutsionaalsetel klientidel turule siseneda ja turul tegutseda, olles lepinguline nõustaja nii Nasdaq Balti börsidel kui ka alternatiivturul. Esimese ettevõtte nõustas pank Eesti joogitootja AS-i Linda Nektar aktsiate kauplemisele võtmist Balti First North alternatiivturul.

Ettevõttesiseste tegevustena alustati mahukama ja pikaajalisema keskastmejuhtide arenguprogrammiga ja tootejuhtide koolitusprogrammiga. Informatsiooni paremaks liikumiseks võeti kasutusele intranet.

Finantstulemused

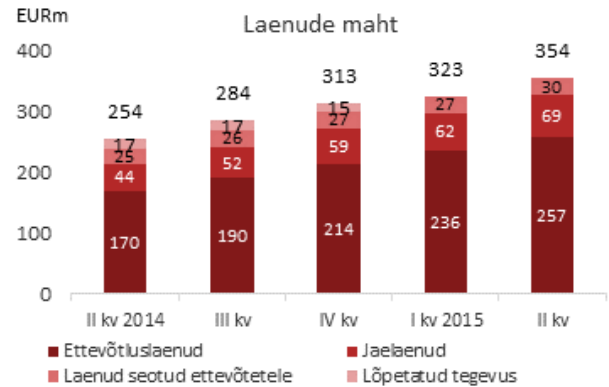
Finantstulemuste ülevaates on eraldatud Soome filiaali kui lõpetatud tegevusvaldkonna tulud ja kulud ning laenuportfell.

II kvartal oli edukas nii ärimahtude kasvu kui ka kasumlikkuse poolelt. LHV Pank teenis II kvartalis 4,4 EURm puhast intressitulu ja 1,0 EURm puhast teenustasutulu. Kokku oli panga puhastulu 5,2 EURm, kulud 3,6 EURm ning laenude ümberhindlustest saadud kasum 0,2 EURm. Panga II kvartali jätkuvate tegevusvaldkondade kasumiks kujunes 1,8 EURm, mida on 11% rohkem kui I kvartalis 2015. aastal (1,6) ning 125% rohkem, kui II kvartalis 2014. aastal (0,8). Seejuures kasvasid neto intressitulud kvartaliga 4%.

Teenustasutuludest annavad jätkuvalt suurima panuse tulud väärtpaberivahendusest, kuid juba olulist kasvutrendi näitavad tulud kaartidelt ja arveldustelt.

Neto intressitulu suur aastane kasv tuleneb ärimahtude kasvust. Panga laenuportfellide kogumaht ulatus II kvartali lõpuks tasemele 354 EURm (I kv 2015: 323 EURm). Portfellide maht kasvas kvartaliga 10%. Laenuportfelist suurima osa moodustavad laenud ettevõtetele, mis on kvartaliga kasvanud 9% ja on jõudnud tasemele 257 EURm (I kv 2015: 236 EURm). Jaelaenude portfelli on kvartaliga kasvanud 11% ja jõudnud

tasemele 69 EURm (I kv 2015: 62 EURm). Laenumahu kasv kokku oli II kvartalis 29 EURm (I kv 2015: 25 EURm).



Pank sai II kvartalis laenude ümberhindlustest tulu 0,2 EURm.

Panga hoiuste maht kasvas kvartaliga 5% ning oli juuni lõpuks oli 518 mln eurot (I kv 2015: 495 EURm). Hoiustest 310 mln eurot olid nõudmiseni ja 208 mln eurot tähtajalised hoiused.

Kasumiaruanne EURm	II kvartal 2015	I kvartal 2015	kvartaalne muutus	II kvartal 2014	aastane muutus
neto intressitulu	4,35	4,17	4%	3,03	44%
neto teenustasutulu	1,01	1,01	0%	0,8	27%
muud finantstulud/(-kulud)	-0,21	0,24	-188%	0,07	-397%
neto tegevustulud kokku	5,15	5,42	-5%	3,9	32%
muud tulud	0,05	0,01	400%	0,0	N/A
tegevuskulud	-3,56	-3,45	3%	-2,77	28%
laenude ümberhindlus	0,15	-0,43	-136%	-0,33	-147%
lõpetatud tegevusvaldkond	0,0	2,26	N/A	0,16	N/A
puhaskasum	1,79	3,81	-53%	0,95	88%

Ärimahud EURm	30.06.2015	31.03.2015	muutus
laenuportfell	354,4	322,6	10%
finantsinvesteeringud	134,8	139,8	-4%
klientide hoiused	518,0	495,0	5%
omakapital (sh vähemusosalus)	50,9	49,0	4%
pangas varasid hoidvate klientide arv	69 303	64 685	7%

Suhtarvud EURm	II kvartal 2015	I kvartal 2015	kvartaalne muutus	II kvartal 2014	aastane muutus
puhaskasum	1,8	3,8	-2,0	1,0	0,8
emaettevõtte omanike kasumiosa	1,7	3,7	-2,0	0,9	0,8
keskmine omakapital	49,5	46,8	2,7	34,2	15,3
omakapitali tootlus (ROE) %	13,5	31,6	-18,1	10,8	2,7
neto intressitulu jätkuvatelt tegevustelt	4,4	4,2	0,2	3,0	1,4
intressitootvad varad, keskmine	591,3	551,0	40,3	398,8	192,5
neto intressimarginaal (NIM) %	2,94	3,03	-0,09	3,04	-0,1
hinnavahe (SPREAD) %	2,88	2,96	-0,08	2,97	-0,09
kulude ja tulude suhe %	68,5	63,5	-5,0	71,1	-2,5

Suhtarvude selgitused (kvartaalsed suhtarvud on viidud aasta baasile)

keskmine omakapital (emaettevõtte omanikele kuuluv) = (aruandeperioodi lõpu omakapital + eelmise perioodi lõpu omakapital) / 2

omakapitali tootlus (ROE) = kvartali puhaskasum (emaettevõtte omanike osa) / keskmine omakapital (emaettevõtte omanikele kuuluv) * 100

neto intressimarginaal (NIM) = neto intressitulu / intressitootvad varad, keskmine * 100

hinnavahe (SPREAD) = intressitootvate varade intressitootlus – võõrkapitali hind

intressitootvate varade intressitootlus = intressitulu / intressitootvad varad, keskmine * 100

võõrkapitali hind = intressikulu / intressikandvad kohustused, keskmine * 100

kulude ja tulude suhe = tegevuskulud kokku / netotulud kokku * 100

Likviidsus ja kapitaliseeritus

II kvartalis panga omavahendite tase muutus tulenevalt sellest, et aprillis toimus 2015. aasta esimese kvartali kasumi vaheauditeerimine. Panga omavahendite tase seisuga 30.06.2015 oli 60,0 mln eurot (31.12.2014: 56,5 mln eurot).

Panga likviidsuse katekordaja (LCR), mida arvutatakse vastavalt Basel Komitee määratlusele, oli märtsi lõpu seisuga 202% (31.12.2014: 189%). Pank loeb likviidsuspuhvrite hulka raha ja võlakirjaportfellid, mis moodustasid bilansimahust 41% (31.12.2014: 42%). Panga laenude ja hoiuste suhe II kvartali lõpus oli 69% (31.12.2014: 68%).

Pank on raporteerimisperioodi lõpus hästi kapitaliseeritud, kapitali adekvaatsuse tase oli 17,17% (31.12.2014: 19,0%).

Kapitali adekvaatsuse arutamisel on kaasatud AS LHV Pank ja tema tütarettevõtte AS LHV Finance.

Pank kasutab krediidi- ja tururiski kapitalinõuete arvutamiseks standardmeetodit ning operatsiooniriski kapitalinõuete arvutamiseks baasmeetodit. Pank on aruandeaastal ning võrreldaval perioodil täitnud kõiki kapitalinõudeid.

Igal aastal viiakse läbi sisemise kapitali adekvaatsuse hindamise protsess (ICAAP), mille eesmärk on tuvastada võimalik kapitalivajadus lisaks regulatiivsetele kapitalinõuetele.

Kapitali adekvaatsus (tuhandetes eurodes)

Kapitalibaas	30.06.2015	31.12.2014
Sissemakstud aktsiakapital	45 500	45 500
Kasumi arvel moodustatud reservid	419	118
Eelmiste aastate jaotamata kahjum	-1 099	-6 796
Immateriaalne põhivara (miinusega)	-569	-522
Aruandeperioodi auditeeritud kasum	3 499	5 999
Mittekontrolliv osalus	280	186
Esimese taseme omavahendid kokku	48 030	44 485
Allutatud kohustused	12 000	12 000
Teise taseme omavahendid kokku	12 000	12 000
Neto-omavahendid kapitali adekvaatsuse arvutamiseks	60 030	56 485
Riskiga kaalutud varad		
Krediitdiasutused ja investeerimisühingud standardmeetodil	15 888	7 929
Äriühingud standardmeetodil	216 772	180 283
Jaenõuded standardmeetodil	77 294	81 580
Viivituses nõuded standardmeetodil	4 939	2 052
Muud varad standardmeetodil	2 767	3 461
Krediidiriski ja vastaspoole krediidirisk kokku	317 660	275 305
Valuutariski kapitalinõue	166	148
Intrissipositsiooniriski kapitalinõue	2 832	2 043
Aktsiapositsiooniriski kapitalinõue	147	96
Operatsiooniriski kapitalinõuded baasmeetodil	28 734	19 194
Kokku riskiga kaalutud varad	349 539	296 786
Kapitali adekvaatsus (%)	17,17	19,03
Tier 1 kapitali suhtarv (%)	13,74	14,99

KONSOLIDEERITUD RAAMATUPIDAMISE VAHEARUANNE

Konsolideeritud koondkasumiaruanne

EURt	Lisa	II kvartal 2015	6 kuud 2015	II kvartal 2014	6 kuud 2014
Jätkuvad tegevused					
Intressimüü		5 314	10 386	3 637	6 897
Intressimüü		-963	-1 867	-607	-1 201
Neto intressimüü	7	4 351	8 519	3 030	5 696
Teenustamüü		1 457	2 853	1 013	2 184
Teenustamükulu		-445	-830	-215	-476
Neto teenustamüü	8	1 012	2 023	798	1 708
Netotulem õiglases väärtuses kajastatavatelt finantsvaradelt		-275	-19	68	253
Valuutakursi ümberhindlus		61	47	4	4
Neto kasum/(-kahjum) finantsvaradelt		-214	28	72	257
Muud tulud		47	57	0	23
Tegevuskulud	9	-3 559	-7 010	-2 774	-5 497
Ärikasum		1 637	3 617	1 126	2 187
Laenude ümberhindlus		154	-276	-331	-552
Aruandeperioodi puhaskasum jätkuvatelt tegevustelt		1 791	3 341	795	1 635
Kasum lõpetatud tegevustelt		0	2 258	158	239
Aruandeperioodi puhaskasum		1 791	5 599	953	1 874
Muu koondkasum					
Kirjed, mida võib edaspidi klassifitseerida kasumiaruandesse:					
Müügivalmis finantsvarade ümberhindlus		7	-1	18	24
Aruandeperioodi koondkasum		1 798	5 598	971	1 898
Kasum omistatud:					
Emaettevõtte omanikud		1 666	5 366	920	1 817
Mittekontrolliv osalus		125	233	33	57
Aruandeperioodi kasum		1 791	5 599	953	1 874
Kokku koondkasum omistatud:					
Emaettevõtte omanikud		1 673	5 365	938	1 841
Mittekontrolliv osalus		125	233	33	57
Aruandeperioodi koondkasum		1 798	5 598	971	1 898

Konsolideeritud finantsseisundi aruanne

EURt	Lisa	30.06.2015	31.12.2014
Varad			
Nõuded keskpankadele	10	45 433	45 427
Nõuded krediitiasutustele	10	25 809	22 482
Nõuded investeerimisühingutele	10	53 735	14 484
Müügivalmis finantsvarad		3 876	4 273
Finantsvarad õiglasest väärtuses muutustega läbi kasumiaruande		130 953	138 290
Müügiks hoitavad varad lõpetatud tegevustelt		0	15 473
Laenu nõuded klientide vastu	5	354 412	297 980
Muud nõuded klientidele		770	361
Muud varad		1 878	1 485
Materiaalne põhivara		268	236
Immateriaalne põhivara		569	522
Varad kokku		617 703	541 013
Kohustused			
Klientide hoiused ja saadud laenud	11	539 660	479 117
Finantskohustused õiglasest väärtuses muutustega läbi kasumiaruande		218	302
Viitvõlad ja muud kohustused		14 946	3 984
Müügiks hoitavate varadega seotud kohustused		0	220
Allutatud kohustused		12 017	12 249
Kohustused kokku		566 841	495 872
Omakapital			
Aksiakapital		45 500	45 500
Kohustuslik reservkapital		419	118
Muud reservid		-7	-6
Jaotamata kasum / kahjum		4 484	-704
Emattevõtte aktsionäridele kuuluv omakapital kokku		50 396	44 908
Mittekontrolliv osalus		466	233
Omakapital kokku		50 862	45 141
Kohustused ja omakapital kokku		617 703	541 013

Konsolideeritud rahavoogude aruanne

EURt	Lisa	II kv 2015	6 kuud 2015	II kv 2014	6 kuud 2014
Rahavood äritegevusest					
Saadud intressid		5 224	11 133	3 781	7 117
Makstud intressid		-841	-1 850	-495	-1 038
Saadud teenustasud		1 518	2 900	1 017	2 188
Makstud teenustasud		-445	-830	-215	-476
Muud saadud tulud		47	57	0	23
Makstud tööjõu kulu		-1 860	-3635	-1 432	-2 813
Makstud administratiiv- ja muud tegevuskulud		-1 400	-2 773	-1 116	-2 271
Rahavood äritegevusest enne äritegevusega seotud varade ja kohustuste muutust		2 243	5 002	1 540	2 730
Äritegevusega seotud varade muutus:					
Kauplemisportfelli neto soetus ja müük		-35	-30	2	-3
Laenuõuded klientidele		-31 884	-43 055	-20 973	-47 418
Tähtajalised nõuded pankadele		0	0	0	-494
Kohustuslik reservkapital keskpangas		-278	-583	-15	-78
Tagatisdeposiidid		-4	-111	-105	-305
Muud varad		-361	-324	-133	-186
Äritegevusega seotud kohustuste muutus:					
Klientide nõudmiseni hoised		29 256	33 0190	3 568	14 065
Klientide tähtajalised hoised		-6 818	22 214	-2 273	-8 377
Saadud laenud ja nende tagasimaksud		5 294	4 898	308	108
Kauplemiseks hoitavad finantskohustused õiglasest väärtuses muutusega läbi kasumiaruande		-66	-84	-63	-62
Muud kohustused		10 645	10 604	2 858	2 765
Lõpetatud tegevuste äritegevuse rahavoog		2 858	2 858	-692	-1 799
Neto rahavood äritegevusest		7 992	34 579	-15 978	-39 054
Rahavood investeerimistegevusest					
Soetatud põhivara		-176	-322	-152	-251
Müüdüd või lunastatud müügiootel investeeringud		404	421	1 043	7 687
Netomuutus õiglasest väärtuses muutusega läbi kasumiaruande kajastatavatelt investeeringutelt		4 315	7 323	-46 031	-60 706
Neto rahavood investeerimistegevusest		4 543	7 422	-45 140	-53 270
Rahavood finantseerimistegevusest					
Aktsiakapitali sissemaksed		0	0	12 000	12 000
Saadud laenud		0	0	8 000	8 000
Saadud laenude tagasimaksud		0	0	-6 000	-6 000
Neto rahavood finantseerimistegevusest		0	0	14 000	14 000
Raha ja raha ekvivalentide muutus					
Raha ja raha ekvivalendid aruandeperioodi alguses		12 535	42 001	-47 118	-78 324
Raha ja raha ekvivalendid aruandeperioodi lõpus	10	107 361	77 895	115 992	147 198
Raha ja raha ekvivalendid aruandeperioodi lõpus	10	119 896	119 896	68 874	68 874

Konsolideeritud omakapitali muutuste aruanne

EURt	Emaettevõtte omanikele omistatav					Kokku	Mitte-kontrolliv osalus	Oma-kapital kokku
	Aktia-kapital	Kohustuslik reserv	Muud reservid	Jaotamata kahjum				
Saldo seisuga 01.01.2014	33 500	0	-27	-6 678	26 795	77	26 872	
Kantud kohustuslikku reservkapitali	0	118	0	-118	0	0	0	
Aktiakapitali sissemakse	12 000	0	0	0	12 000	0	12 000	
Aktiaoptsioonid	0	0	0	93	93	0	93	
<i>Puhaskasum</i>	0	0	0	5 999	5 999	156	6 155	
<i>Muu koondkasum</i>	0	0	21	0	21	0	21	
Aruandeperioodi koondkasum kokku	0	0	21	5 999	6 020	233	6 176	
Saldo seisuga 31.12.2014	45 500	118	-6	-704	44 908	233	45 141	
Saldo seisuga 01.01.2015	45 500	118	-6	-704	44 908	233	45 141	
Aktiaoptsioonid	0	0	0	47	47	0	47	
<i>Puhaskasum</i>	0	0	0	3 700	3 700	108	3 808	
<i>Muu koondkasum</i>	0	0	-8	0	-8	0	-8	
Aruandeperioodi koondkasum kokku	0	0	-8	3 700	3 692	108	3 800	
Saldo seisuga 31.03.2015	45 500	118	-14	3 043	48 647	341	48 988	
Saldo seisuga 01.04.2015	45 500	118	-14	3 043	48 647	341	48 988	
Kantud kohustuslikku reservkapitali	0	301	0	-301	0	0	0	
Aktiaoptsioonid	0	0	0	76	76	0	76	
<i>Puhaskasum</i>	0	0	0	1 666	1 666	125	1 791	
<i>Muu koondkasum</i>	0	0	7	0	7	0	7	
Aruandeperioodi koondkasum kokku	0	0	7	1 666	1 673	125	1 798	
Saldo seisuga 30.06.2015	45 500	419	-7	4 484	50 396	466	50 862	

Konsolideeritud raamatupidamisaruannete lisad

LISA 1 Raamatupidamisarvestuse põhimõtted

Raamatupidamise vahearuanne on koostatud kooskõlas rahvusvahelise finantsaruandluse standardiga IAS 34 „Vahearuanne“ nagu see on vastu võetud Euroopa Liidu poolt. Vahearuanne tuleks lugeda koos 31.12.2014 lõppenud majandusaasta aruandega, mis on koostatud kooskõlas rahvusvaheliste finantsaruandluse standarditega (IFRS). 1. jaanuarist 2015 kehtima hakanud uued ja muudetud standardid ja tõlgendused ei oma olulist mõju panga finantsaruannetele vahearuanne koostamise seisuga. Raamatupidamise vahearuanne on auditeerimata ning ei sisalda kogu informatsiooni, mis on vajalik raamatupidamise aastaaruande esitamiseks.

Raamatupidamise vahearuanne arvnäitajad on esitatud tuhandetes eurodes, kui ei ole märgitud teisiti. Vahearuanne on konsolideeritud ja sisaldab AS LHV Pank ja tema tütarettevõtete AS LHV Finance (osalus 65%) tulemusi.

LISA 2 Finantsvarade ja -kohustuste jaotumine riikide lõikes

30.06.2015	Eesti	Läti	Leedu	Soome	Hol-land	Saksa-maa	Muu EL	USA	Muud	Kokku
Nõuded pankadele ja inv.ühingutele	66 488	11	1 031	0	172	0	3 356	53 630	289	124 977
Finantsinstrumendid ja väärtpaberid	630	4 020	3 378	0	284	13 073	96 015	17 429	0	134 829
Laenud klientidele	303 830	115	30 694	14 550	9	0	5 195	0	19	354 412
Nõuded klientide vastu	655	105	6	3	0	0	0	0	1	770
Muud finantsvarad	108	0	0	0	0	0	0	786	0	894
Finantsvarad kokku	371 711	4 251	35 109	14 553	465	13 073	104 566	71 845	309	615 882
Klientide hoiused ja saadud laenud	467 543	1 061	9 484	480	181	2 973	27 569	6 416	23 953	539 660
Allutatud kohustused	12 017	0	0	0	0	0	0	0	0	12 017
Muud kohustused	13 177	0	0	0	0	0	13	3	0	13 193
Finantskohustused kokku	492 737	1 061	9 484	480	181	2 973	27 582	6 419	23 953	564 870

Valmisolekulaenud summas 103 942 tuhat eurot on Eesti residentidele ja 5 000 tuhat Leedu residentidele.

31.12.2014	Eesti	Läti	Leedu	Soome	Hol-land	Saksa-maa	Muu EL	USA	Muud	Kokku
Nõuded pankadele ja inv.ühingutele	61 139	295	1 430	1 902	550	0	2 691	14 268	118	82 393
Finantsinstrumendid ja väärtpaberid	611	4 026	3 385	0	285	14 313	76 287	43 656	0	142 563
Laenud klientidele	264 008	521	27 867	2 444	15	0	3 108	0	17	298 980
Nõuded klientide vastu	352	2	6	0	0	0	0	0	1	361
Muud finantsvarad	108	5	3	0	0	0	0	675	0	2 085
Finantsvarad kokku	326 218	4 844	32 688	4 346	850	14 313	82 086	58 599	136	524 080
Klientide hoiused ja saadud laenud	406 604	1 556	1 680	361	2	125	53 992	598	14 199	479 117
Allutatud kohustused	12 249	0	0	0	0	0	0	0	0	12 249
Muud finantskohustused	2 644	0	0	0	0	0	13	3	0	2 660
Finantskohustused kokku	421 497	1 566	1 680	361	2	125	54 005	601	14 199	494 026

Valmisolekulaenud summas 61 334 tuhat eurot on Eesti residentidele ja 3 000 tuhat Leedu residentidele.

LISA 3 Varade ja kohustuste jaotumine lepinguliste tähtaegade lõikes

30.06.2015	Nõudmiseni	0-3 kuud	3-12 kuud	1-5 aastat	Üle 5 aasta	Kokku
Kohustused lepinguliste tähtaegade järgi						
Klientide hoiused ja saadud laenud	310 039	90 064	124 708	15 013	846	540 670
Allutatud kohustused	0	145	655	3 375	15 771	19 946
Muud kohustused	0	14 659	0	0	0	14 659
Valmisolekulaenud	0	108 942	0	0	0	108 942
Väljastatud garantiid lepingulistes summades	0	14 105	0	0	0	14 105
Intressiswapid	0	25	167	26	0	218
Kohustused kokku	310 039	227 940	125 530	18 414	16 617	698 540
Likviidsusriski katteks hoitavad varad lepinguliste tähtaegade järgi						
Nõuded pankadele ja investeerimisühingutele	124 977	0	0	0	0	124 977
Turu hinnas kajastatavad võlakirjad	0	19 372	59 825	53 392	2 800	135 389
Laenud klientidele	0	24 945	97 680	237 095	27 220	386 940
Nõuded klientide vastu	0	770	0	0	0	770
Kokku likviidsusriski katteks hoitavad varad	124 977	45 087	157 505	290 487	30 020	648 076
Finantskohustuste ja -varade tähtaegade vahe	-185 062	-182 853	31 975	272 073	13 403	-50 464

Võlakirjaportfellist valdava osa instrumentide tagatisel on võimalik võtta keskpangast lühiajalist laenu.

31.12.2014	Nõudmiseni	0-3 kuud	3-12 kuud	1-5 aastat	Üle 5 aasta	Kokku
Kohustused lepinguliste tähtaegade järgi						
Klientide hoiused ja saadud laenud	276 833	76 666	110 303	15 292	982	480 076
Allutatud kohustused	0	465	645	3 453	14 893	19 456
Muud kohustused	0	3 704	0	0	0	3 704
Valmisolekulaenud	0	64 334	0	0	0	64 334
Väljastatud garantiid lepingulistes summades	0	9 791	0	0	0	9 791
Intressiswapid	0	24	161	118	0	303
Kohustused kokku	276 833	154 984	111 109	18 863	15 875	577 664
Likviidsusriski katteks hoitavad varad lepinguliste tähtaegade järgi						
Nõuded pankadele ja investeerimisühingutele	81 413	980	0	0	0	82 393
Turu hinnas kajastatavad võlakirjad	0	55 499	51 540	32 599	5 147	144 785
Laenud klientidele	0	17 419	62 123	226 927	27 174	333 643
Nõuded klientide vastu	0	361	0	0	0	361
Kokku likviidsusriski katteks hoitavad varad	81 413	74 259	113 663	259 526	32 321	561 182
Finantskohustuste ja -varade tähtaegade vahe	-195 420	-80 725	2 554	240 663	16 446	-16 482

LISA 4 Avatud valuutaposisioonid

30.06.2015	EUR	CHF	GBP	SEK	USD	Muud	Kokku
Valuutariski kandvad varad							
Nõuded pankadele ja investeerimisühingutele	96 234	570	18 050	707	8 325	1 091	124 977
Väärtpaberid	117 386	0	0	2	17 436	5	134 829
Antud laenud	353 603	0	0	1	782	26	354 412
Nõuded klientide vastu	768	0	0	0	1	1	770
Muud varad	206	0	0	0	688	0	894
Valuutariski kandvad varad kokku	568 197	570	18 050	711	27 232	1 123	615 882
Valuutariski kandvad kohustused							
Klientide hoiused ja saadud laenud	489 708	453	10 817	694	37 037	951	539 660
Intressiswapid	218	0	0	0	0	0	218
Viitvõlad ja muud kohustused	16 516	115	7 227	14	-9 810	4 700	14 532
Allutatud kohustused	12 017	0	0	0	0	0	12 017
Valuutariski kandvad kohustused kokku	518 459	568	18 044	701	27 227	1 422	566 427
Bilansivälised varad lepingulistest summades	0	0	0	0	10 000	0	10 000
Bilansiväl. kohustused lepingulistest summades	10 000	0	0	0	0	0	10 000
Avatud valuutaposisioon	39 738	2	6	3	10 006	-299	49 455

31.12.2014	EUR	LTL	GBP	SEK	USD	Muud	Kokku
Valuutariski kandvad varad							
Nõuded pankadele ja investeerimisühingutele	78 639	368	576	538	1 507	765	82 393
Väärtpaberid	95 926	2 970	0	2	43 664	1	142 563
Antud laenud	296 954	70	6	19	915	16	297 980
Nõuded klientide vastu	359	0	0	0	2	0	361
Muud varad	152	0	0	0	634	0	786
Valuutariski kandvad varad kokku	472 027	3 408	582	559	46 722	782	524 080
Valuutariski kandvad kohustused							
Klientide hoiused ja saadud laenud	420 969	808	275	521	55 866	678	479 117
Intressiswapid	302	0	0	0	0	0	302
Viitvõlad ja muud kohustused	320	2 597	305	35	133	314	3 704
Allutatud kohustused	12 249	0	0	0	0	0	12 249
Valuutariski kandvad kohustused kokku	433 840	3 405	580	556	55 999	992	495 372
Bilansivälised varad lepingulistest summades	0	0	0	0	9 275	0	9 275
Bilansiväl. kohustused lepingulistest summades	9 275	0	0	0	0	0	9 275
Avatud valuutaposisioon	28 912	3	2	3	-2	-210	28 708

LISA 5 Laenuportfelli jaotumine majandusharude lõikes

	30.06.2015	%	31.12.2014	%
Eraisikud	36 498	10,23%	30 755	10,25%
Kinnisvaraalane tegevus	98 134	27,51%	87 503	29,16%
Finantstegevus	61 687	17,29%	49 169	16,39%
Tööstus	34 842	9,77%	26 751	8,91%
Kutse-, teadus- ja tehnikaalane tegevus	4 103	1,15%	2 401	0,80%
Hulgi- ja jaekaubandus	17 054	4,78%	14 798	4,93%
Muud teenindavad tegevused	9 838	2,76%	7 629	2,54%
Kunst ja meelelahutus	26 448	7,41%	24 810	8,27%
Veondus ja laondus	14 354	4,02%	10 468	3,49%
Põllumajandus	8 770	2,46%	8 058	2,69%
Haldus- ja abitegevused	14 354	4,03%	11 321	3,77%
Ehitus	6 076	1,70%	4 822	1,61%
Haridus	1 684	0,48%	1 714	0,57%
Info ja side	6 757	1,89%	4 049	1,35%
Muud tegevusalad	16 102	4,52%	15 825	5,27%
Kokku	356 683	100%	300 073	100%

Laenuportfelliga on tehtud provisjon mahus 2 271 tuhat eurot (31.12.2014: 2 093 tuhat eurot). Seisuga 30.06.2015 moodustas laenuportfell kokku 354 412 tuhat eurot (31.12.2014: 297 980 tuhat eurot). Seotud osapooltele väljastatud laenude maht seisuga 30.06.2015 on 32 204 tuhat eurot (31.12.2014: 29 120 tuhat eurot), millest 30 080 tuhat eurot (31.12.2014: 27 074 tuhat eurot) on väljastatud emattevõtte AS LHV Group teisele tütar-ettevõttele. Laenu on väljastatud turutingimustel.

LISA 6 Finantsvarade ja –kohustuste õiglase väärtus

Grupi juhatus on hinnanud bilansis korrigeeritud soetus-maksumuses kajastatud varade ja kohustuste õiglast väärtust. Õiglase väärtuse hindamiseks diskonteeritakse tuleviku rahavood turuintressikõvera alusel.

Õiglasel väärtusel mõõdetavate varade ja kohustuste hierarhiast tulenevalt kasutatavast hindamistehnikast annab ülevaate järgnev tabel:

	1. tase	2. tase	3. tase	30.06.2015	1. tase	2. tase	3. tase	31.12.2014
Finantsvarad õiglasel väärtusel muutusega läbi kasumiaruande								
aktsiad ja fondiosakud	56	0	0	56	27	0	0	27
müügivalmis võlakirjad	3 876	0	0	3 876	4 273	0	0	4 273
võlakirjad õiglasel väärtusel muutusega läbi kasumiaruande	130 897	0	0	130 897	138 263	0	0	138 263
Finantsvarad kokku	134 829	0	0	134 829	142 563	0	0	142 563
Finantskohustused õiglasel väärtusel muutustega läbi kasumiaruande								
intressiswapid	0	218	0	218	0	302	0	302
Finantskohustused kokku	0	218	0	218	0	302	0	302

Hierarhiast kasutatud tasemed:

1. tase – aktiivsel turul noteeritud hind
2. tase – hindamistehnika, mille sisendiks on turu informatsioon (sarnaste tehingute kursid ja intressikõverad)
3. tase – muud hindamismeetodid (näiteks diskonteeritud rahavoogude meetod) hinnanguliste sisenditega

Intressiswapid on instrumendid, millede osas kasutatakse mudelipõhisel hindamisel õiglase väärtuse määramiseks aktiivsel turul kättesaadavaid sisendeid. Selliste turuväliste derivatiivide õiglase väärtus arvutatakse teoreetilise nüüdis-väärtusena (NPV), kasutades sõltumatuid turuparameetreid eeldades, et ei eksisteeri riski ning määramatust. Nüüdis-väärtuse diskonteerimisel kasutatakse turult kättesaadavat riskivaba tulususe määra.

Laenud on väljastatud panga äritegevuse segmendis turutingimustel ning seetõttu ei erine laenude õiglane väärtus seisuga 30.06.2015 ja 31.12.2014 oluliselt nende bilansilistest väärtustest. Laenude õiglase väärtuse määramisel kasutatakse olulisi juhtkonnapoolseid hinnanguid, mistõttu kuuluvad väljastatud laenud hierarhia 3. tasemele.

Muud nõuded klientidele, samuti viitvõlad ja muud lühiajalised kohustused on tekkinud tavapärase äritegevuse käigus ja kuuluvad tasumisele lühiajaliselt, mistõttu ei erine nende õiglane väärtus nende bilansilistest väärtusest. Need nõuded ja kohustused ei kannu intressi. Nende debitorsete võlgnevuste, tekkepõhiste kulude ja muude võlgade õiglane väärtus on hierarhia tase 3.

Fikseeritud intressimääradega klientide deposiidid on valdavas osas lühiajalised ja depositeid hinnastamine toimub vastavalt turutingimustele, mistõttu tuleviku rahavoogude diskonteerimise tulemusena leitav depositeid õiglane väärtus ei erine oluliselt nende bilansilistest väärtusest. Kliendi depositeid õiglase väärtuse määramisel kasutatakse olulisi juhtkonnapoolseid hinnanguid, mistõttu kuuluvad klientide deposiidid hierarhia 3. tasemele.

Allutatud laenudest suurem osa on saadud aastal 2014 ning ülejäänud 2015. aastal. Nende laenude intressitasemed on enamvähem võrdsed. Seega ei erine nende laenude õiglane väärtus oluliselt nende bilansilistest väärtusest. Laenude õiglase väärtuse hindamisel kasutatakse olulisi juhtkonnapoolseid hinnanguid, mistõttu kuuluvad nad hierarhia 3. tasemele.

LISA 7 Neto intressitulud

Intressitulu	II kv 2015	6 kuud 2015	II kv 2014	6 kuud 2014
Nõuded krediidiasutustele ja investeerimisühingutele	23	42	7	13
Nõuded keskpangale	-36	-67	27	48
Võlakirjad	87	185	112	248
Liising	324	619	208	381
Võimenduse laenud ja väärtpaberite laenamised	193	404	215	431
Järeilmaks	864	1 672	419	765
Ettevõtuluslaenud	3 409	6 671	2 259	4 244
Muud laenud	450	860	390	767
Kokku	5 314	10 386	3 637	6 897
<i>sh laenud seotud osapooltele</i>	<i>299</i>	<i>569</i>	<i>276</i>	<i>553</i>
Intressikulu				
Klientide hoiused ja saadud laenud	-748	-1 439	-430	-848
Allutatud kohustused emattevõtelt	-215	-428	-177	-353
Kokku	-963	-1 867	-607	-1 201
Neto intressitulu	4 351	8 519	3 030	5 696

Laenude intressitulud kliendi asukoha järgi

(ei sisalda intressitulusid pankadelt ja võlakirjadelt):	II kv 2015	6 kuud 2015	II kv 2014	6 kuud 2014
Eesti	4 925	9 629	3 191	5 985
Läti	6	16	7	15
Leedu	309	584	293	588
Kokku	5 240	10 226	3 491	6 588

LISA 8 Neto teenustasutulu

Teenustasutulu	II kv 2015	6 kuud 2015	II kv 2014	6 kuud 2014
Väärtpaberivahendus- ja komisjonitasud	603	1 194	489	1 176
Varahaldus- ja sarnased tasud	241	462	178	352
Valuuta konverteerimise tulud	91	251	70	150
Tasud kaartidelt ja maksetelt	409	730	167	304
Muud teenustasutulud	113	216	109	202
Kokku	1 457	2 853	1 013	2 184
Teenustasukulu				
Makstud väärtpaberivahendus- ja komisjonitasud	-156	-305	-104	-227
Muud teenustasukulud	-289	-525	-111	-249
Kokku	-445	-830	-215	-476
Neto teenustasutulu	1 012	2 023	798	1 708

Teenustasutulud kliendi asukoha järgi:	II kv 2015	6 kuud 2015	II kv 2014	6 kuud 2014
Eesti	1 336	2 620	932	2 002
Läti	23	44	30	62
Leedu	98	189	51	120
Kokku	1 457	2 853	1 013	2 184

LISA 9 Tegevuskulud

	II kv 2015	6 kuud 2015	II kv 2014	6 kuud 2014
Palk ja boonused	1 538	2 979	1 134	2 214
Sotsiaal- ja muud maksud	466	898	360	700
Tööjõukulud kokku	2 004	3 877	1 494	2 914
IT kulud	208	439	186	406
Infoteenused ja pangateenused	124	235	91	189
Turunduskulud	207	436	202	425
Kontorikulud	68	175	76	161
Transpordi- ja sidekulud	36	71	25	51
Töötajate koostis- ja lähetuskulud	71	105	46	73
Muud sisseostetud teenused	243	494	101	177
Muud administratiivkulud	227	460	231	472
Põhivara kulum	156	299	146	274
Kasutusrendimaksud	179	350	161	319
Muud tegevuskulud	36	69	15	36
Muud tegevuskulud kokku	1 555	3 133	1 280	2 583
Tegevuskulud kokku	3 559	7 010	2 774	5 497

LISA 10 Nõuded keskpangale, krediidasutustele ja investeerimisühingutele

	30.06.2015	31.12.2014
Nõudmiseni hoiused *	79 544	36 966
Kohustuslik reservkapital keskpangas	5 081	4 498
Muud nõuded keskpangale *	40 352	40 929
Kokku	124 977	82 393
* Raha ja raha ekvivalendid rahavoogude aruandes	119 896	77 895

Nõuete jaotus riikide lõikes on esitatud lisan 3. Nõudmiseni hoiuste hulgas kajastuvad nõuded investeerimisühingutele kogusummas 53 735 EURt (31.12.2014: 14 484 EURt). Kõik ülejäänud nõudmiseni ja tähtajalised hoiused on krediidasutustes ja keskpangas. Kohustusliku reservkapitali nõue seisuga 30.06.2015 oli 1% (2014: 1%) kõigist finantseerimisallikatest (klientide hoiused ja saadud laenud). Reservi nõuet täidetakse kuu keskmisena eurodes või keskpanga poolt aktsepteeritud välisfinantsvarades.

LISA 11 Klientide hoiused ja saadud laenud

Hoiused/laenud liikide kaupa	30.06.2015	31.12.2014
nõudmiseni hoiused	310 039	276 833
tähtajalised hoiused	207 622	185 193
saadud laenud	21 999	17 091
Kokku	539 660	479 117
Hoiused/laenud klienditüübi kaupa		
eraisikud	183 215	156 444
juriidilised isikud	347 136	311 775
avalik sektor	9 309	10 898
Kokku	539 660	479 117

Saadud laenud sisaldavad laene Maaelu Edendamise Sihtasutuselt summas 2 810 (31.12.2014: 3 557) EURt eesmärgiga finantseerida väikeettevõtete laene maapiirkondades, saadud arvelduskrediite ning laenu Euroopa Keskpangalt summas 13 015 (31.12.2014: 13 005) EURt. Enamuse klientide hoiuste ja saadud laenude nominaalne intressimäär on võrdne nende sisemise intressimääraga, kuna muid olulisi tasusid ei ole makstud.

LISA 12 Varahaldusteenusega seotud klientide hallatavad varad

hoiab enda käes vastutaval hoiul või vahendab järgmisi klientide varasid:	30.06.2015	31.12.2014
Klientide rahalised vahendid	8 020	6 047
Klientide väärtpaberid	634 523	590 802
<i>sh. emaaettevõtte</i>	52 859	50 051
<i>sh. juhatuse liikmed, emaaettevõtte suuremad aktsionärid</i>	36 828	22 029
<i>ja nendega seotud ettevõtted</i>		
Kokku	642 543	596 849

LISA 13 Tingimuslikud kohustused

Tühistamatud tehingud	Tegevusgarantiid	Finantsgarantiid	Valmisolekulaenud	Kokku
Kohustus lepingulises summas 30.06.2015	5 349	8 756	108 943	123 047
Kohustus lepingulises summas 31.12.2014	6 892	2 899	64 334	74 125

Üldinformatsioon

Ärinimi	AS LHV Pank
Äriregistri number	10539549
Juriidiline aadress	Tartu mnt. 2, 10145 Tallinn
Telefon	(372) 6800400
Faks	(372) 6800410
BIC / Swift	LHVBEE22
E-post	lhv@lhv.ee
Kodulehekülg	www.lhv.ee
Põhitegevusalad	pangandus, kapitalirent ja muu laenuandmine, väärtpaberite maaklerlus
Audiitor	AS PricewaterhouseCoopers
Nõukogu	Raivo Hein, Rain Lõhmus, Heldur Meerits, Tiina Mõis, Erkki Raasuke, Hannes Tamjärv, Andres Viisemann
Juhatus	Jüri Heero, Erki Kilu, Andres Kitter, Martin Lengi, Indrek Nuume, Martti Singi