

# Vahearuanne jaanuar – juuni 2016

## Tulemuste kokkuvõte

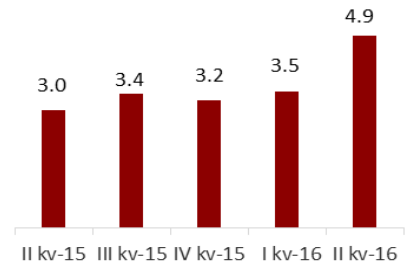
### II kvartal 2016 võrdluses I kvartaliga 2016

- Puhaskasum 4,9 EURm (3,5 EURm), millest emaettevõtte omanike osa 4,6 EURm (3,0 EURm)
- Kasum aktsia kohta 0,19 EUR (0,13 EUR)
- Netotulud 12,7 EURm (10,6 EURm)
- Tegevuskulud 7,1 EURm (6,8 EURm)
- Laenuprovisjonid 0,7 EURm (0,3 EURm)
- Omakapitali tootlus 22,0% (16,8%)
- Kapitali adekvaatsus 22,1% (21,7%)

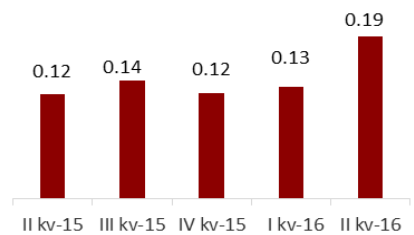
### II kvartal 2016 võrdluses II kvartaliga 2015

- Puhaskasum 4,9 EURm (3,0 EURm), millest emaettevõtte omanike osa 4,6 EURm (2,8 EURm)
- Kasum aktsia kohta 0,19 EUR (0,12 EUR)
- Netotulud 12,7 EURm (8,8 EURm)
- Tegevuskulud 7,1 EURm (5,6 EURm)
- Laenuprovisjonid 0,7 EURm (0,1 EURm)
- Omakapitali tootlus 22,0% (17,9%)
- Kapitali adekvaatsus 22,1% (20,6%)

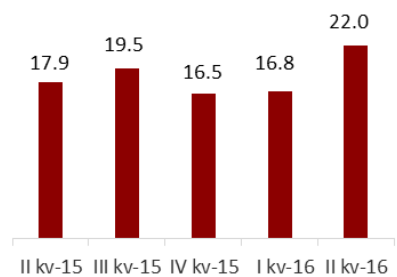
Kasum kvartalite lõikes



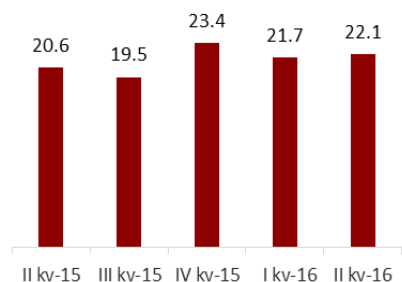
Tava puhaskasum aktsia kohta



Omakapitali tootlus



Kapitali adekvaatsus



Kasum aktsia kohta ja omakapitali tootluse suhtarvud baseeruvad AS LHV Group omanikele omistatud kasumil ja omakapitalil ning ei sisalda mittekontrollivat osalust.

# Tegevjuhi aruanne

Lugupeetud LHV investor

Käesolev LHV vahearuanne on esimene, mis on kirjutatud üle viiele tuhandele aktsiainvestorile ja üle tuhandele võlakirjainvestorile. 23. mail alustati NASDAQ Tallinna börsil kauplemist AS LHV Group aktsiatega. Kaasasime LHV kasvu toetamiseks investoritelt 13,9 miljonit eurot, lastes välja kaks miljonit uut aktsiat. Eesti jaeinvestoritele suunatud pakkumine võeti hästi vastu - emissioon märgiti üle kolme korra üle. Esimese kauplemispäeva lõpuks oli LHV turuväärtuseks 180 miljonit eurot.

Aktsiate noteerimisega sai täidetud üks oluline pikaajaline lubadus meie investoritele. Samas ei muuda noteerimine senist LHVd oma plaanide ja ambitsioonidega kuidagi teistsuguseks. Börsileminek ei ole finiš vaid pigem avang edasise kasvu ja arengu kindlustamiseks. Me säilitame oma senise kultuuri, pikaajalise maailmavaate, madala hierarhia ning vajadusel kiired otsused ja otsesuhtlemise klientidega.

II kvartal oli majanduskeskkonnas ärev. Suurbritannia Euroopa Liidu referendum lõi ebakindlust juba mitu kuud enne otsustavat päeva. Mõneti ootamatu lahkumise otsus tõi kaasa turgude järsu liikumise ja lühiajalise segaduse. Meie hinnangul on tegemist olulise pöördepunktiga Euroopa Liidu arengus. Seni ainult laienemisele ja harmoneerimisele suunatud protsess on muutunud. Järgmised 12 kuud näitavad, et kui suured praod tegelikult liitu löödi ja kas ja mis kujul Euroopa ühisturg hakkab fragmenteeruma. Euroopa äärealalt vaadatuna tundub kogu konstruktsioon ilmselt oluliselt hapramana, kui see on Brüsseli kesklinnast hinnates. Mastaapsete väljakutsete maht ainult kasvab ja senine „vältimise ja edasilükkamise taktika“ ei taha hästi töötada. Tulemuseks on äärmuslike poliitiliste jõudude ja -lahenduste pealetung, mis paraku oma lihtsuses ja naiivsuses sisulisi lahendusi ei paku. Küll aga loovad segadust ja lõhestavad kogukondi.

Eesti majanduskeskkond püsis II kvartalis stabiilsena koos oma mõnede murettekitavate trendidega. Sissetulekud jätkasid kasvu, mis ületavad tootlikkuse kasvu ja majanduskeskkond tervikuna kaotab vaikselt oma konkurentsivõimet. Investeeringud on ajaloolises võrdluses tagasihoidlikud. Madalate intressimäärade poolt toetatuna on aktiivsus endiselt kõrge kinnisvarasektoris, aga hea on see, et hinnakasv on viimase poole aasta jooksul peatunud.

Habras globaalne ja seisakus kohalik majandus ei tähenda aga seda, et ettevõtjad peaksid oma plaane vähendama või edasi lükkama. Meie hinnangul on just praegu kõvasti pingutamiseks õige aeg. Muu kõhkluse taustal on meil võimalus otsustavalt oma äri ehitamisega edasi liikuda ja olla proportsionaalselt töökamad ja nutikamad. Tõusuvesi tõstab kõiki laevu ühtemoodi. Madala veega saavad hakkama aktiivsemad ja paindlikud, kes leiavad kiiremini õige tee. Tahame olla just sellised.

LHVI õnnestus II kvartal hästi. Grupi konsolideeritud kasum oli 4,9 EURm, mis on 1,4 EURm rohkem kui I kvartalis ja 1,9 EURm rohkem kui II kvartalis aasta tagasi. Kasumit suurendas baasarile lisaks Panga teenitud erakorraline tulu mahus 0,9 EURm. Ka ilma erakorralise tuluta oli tegemist igati kordaläinud kvartaliga.

2016. aasta esimese kuue kuuga on LHV teeninud 8,4 EURm kasumit, mis on 0,2 EURm rohkem kui eelmisel aastal (2015. aasta I kvartal sisaldas Soome äri müügi erakorralist tulu). LHV aktsionäridele kuuluva omakapitali tootlus on olnud esimese kuue kuu jooksul 19%.

Grupi konsolideeritud laenu kasvasid kvartaliga 37 EURm (22 EURm I kvartalis) ja konsolideeritud hoiused kasvasid 27 EURm (28 EURm I kvartalis). LHV poolt juhitud fondide maht kasvas kvartaliga 294 EURm ja see sisaldab II kvartali jooksul lõpule viidud tehingut, mille käigus Varahaldus omandas 100% AS Danske Capital aktsiad (27 EURm I kvartalis).

Panga kasum oli II kvartalis 3,5 EURm, mis on 0,6 EURm rohkem kui eelmises kvartalis. Pank teenis erakorralist tulu 0,9 EURm seoses tehinguga, mille käigus Visa Inc (USA) tegi ülevõtupakkumise Visa Europe omandamiseks. LHV Pank, nagu väga paljud teised Euroopa pangad, omas väikest kogust Visa Europe aktsiaid.

Panga tugevat aasta esimest poolt on vedanud laenu toodete intressitulud ja stabiilsena püsinud krediitkvaliteet. BREXIT ja Euroopa aeglane majandusareng on viinud lühiajalised intressid veelgi madalamale. Näeme ja tunneme selgelt, kuidas likviidsusvaru hoidmine muutub Pangale järjest kulukamaks. Need arengud süvenevad ootuspäraselt veelgi.

Panga laenuportfell kasvas II kvartalis 37 EURm ja jõudis 465 EURm-ni. Nagu öeldud, siis krediitkvaliteet on püsinud tugevana. Madalad intressid annavad siin oma toe. Kvartali võrdluses on küll laenu allahindluse kulu suurenenud 0,5

EURm, aga see on valdavalt seotud tarbimisfinantseerimise mahtude kasvamisega ja need tooted kätkevadki endas lisaks kõrgemale intressile ka suuremat krediidikulu.

Klientide hoiused kasvasid II kvartalis 27 EURm ja jõudsid kvartali lõpuks 682 EURm-ni. Nõudmiseni hoiused kasvasid 40 EURm ja tähtajalised hoiused vähenesid 13 EURm. Uute klientide voog on püsinud tugevana, iga kuuga võidab Pank juurde 2500-3000 uut jaeklienti. Kokku on Panga Finance üle 96 000 klienti.

Varahalduse kasum oli II kvartalis 1,6 EURm ja see on eelmise kvartali tulemusest 1,0 EURm suurem. Alates maikuust on Varahalduse grupis Danske Capitali äri ja see on ka peamine põhjus kasumi ja ärimahtude oluliseks kasvuks. Danske Capitali omandamine, ettevõtete ühendamine ja tulevikus ka fondide ühendamine on kulgenud plaanipäraselt ja esialgsest ajakavast isegi mõneti kiiremini.

Fondide maht kasvas kvartaliga 294 EURm võrra, millest 250 EURm on Danske Capitali fondid ja 44 EURm Varahalduse varasema äri kasvust. Varahalduse aktsiaturgudele investeerivad II samba fondid on näidanud aasta algusest turu parimaid tootlusi. Konservatiivsete fondide seas on Varahalduse fondid teine ja neljas. Investeerimistaktika on aga jätkuvalt kohandatud kõrge riskiga keskkonnale, mis peaks aitama kaitsta osakuomanike vara turgude järsu languse korral.

Varahaldus plaanib veel 2016. aasta sees hakata pakkuma II samba pensionikogujatele uut võimalust investeerimiseks – aktiivse juhtimisega nn indeksifondi. Konkreetsetest tingimustest teavitame oma kliente peale regulatiivse protsessi läbimist.

Mokilizingase kasum oli II kvartalis 0,3 EURm, mis on samal tasemel eelmise kvartali tulemusega. Aasta alguses muutunud regulatsioon tarbimisfinantseerimise pakkujatele on piiranud uue müügi mahtu kogu turul ja teiste hulgas ka Mokilizingasel. Oleme tänaseks oma järelmaksu ja laenumahtude plaanidest märgatavalt maas ja on ebatõenäoline, et see vahe aasta teise poolega kinni püütakse. Finantseerimisportfell kahanes kvartaliga 2,5 EURm ja oli kvartali lõpuks 34,7 EURm. Seejuures on aga olemasolev portfell töötanud hästi ning krediitkvaliteet püsinud stabiilsena. Kasumiplaanidest mahajäämust ei ole ehk soovitatav tulemus on saavutatud väiksemate ärimahtude ja väiksema kapitali kuluga.

Hoolimata haprast ja aeglasest majanduskeskkonnast on LHV väljavaated mõõdukalt head. Esimeseks poolaastaks planeeritud tegevused on ellu viidud. Ruumi arenguks ja parandamiseks on aga väga palju. Oleme oma järgmise arenguetapi alguses, uudishimulikud ja teotahtelised, et ühist äri koos klientide ja partneritega edasi ehitada.

Erkki Raasuke

## Sisukord

<b>Tegevuskeskkond</b> .....	<b>6</b>
<b>Grupi finantstulemused</b> .....	<b>7</b>
<b>Grupi likviidsus, kapitaliseeritus ja varade kvaliteet</b> .....	<b>8</b>
<b>AS LHV Pank konsolideerimisgrupi ülevaade</b> .....	<b>10</b>
<b>AS LHV Varahaldus ülevaade</b> .....	<b>12</b>
<b>UAB Mokilizingas ülevaade</b> .....	<b>13</b>
<b>KONSOLIDEERITUD RAAMATUPIDAMISE VAHEARUANNE</b> .....	<b>14</b>
Konsolideeritud koondkasumiaruanne .....	14
Konsolideeritud finantsseisundi aruanne .....	15
Konsolideeritud rahavoogude aruanne.....	16
Konsolideeritud omakapitali muutuste aruanne .....	17
Konsolideeritud raamatupidamisaruannete lisad .....	18
LISA 1 Raamatupidamisarvestuse põhimõtted .....	18
LISA 2 Tegevussegmendid .....	18
LISA 3 Riskide juhtimine .....	20
LISA 4 Finantsvarade ja -kohustuste jaotumine riikide lõikes .....	20
LISA 5 Varade ja kohustuste jaotumine lepinguliste tähtaegade lõikes.....	21
LISA 6 Avatud valuutaposisioonid .....	22
LISA 7 Finantsvarade ja –kohustuste õiglase väärtus .....	23
LISA 8 Laenuportfelli jaotumine majandusharude lõikes .....	24
LISA 9 Neto intressitulu .....	24
LISA 10 Neto teenustasutulu .....	25
LISA 11 Tegevuskulud.....	25
LISA 12 Lõpetatud tegevused .....	25
LISA 13 Nõuded keskpangale, krediidiasutustele ja investeerimisühingutele .....	26
LISA 14 Klientide hoised ja saadud laenud .....	26
LISA 15 Võlad hankijatele ja muud kohustused.....	27
LISA 16 Tingimuslikud kohustused .....	27
LISA 17 Tava ja lahustatud puhaskasum aktsia kohta .....	27
LISA 18 Kapitali juhtimine .....	28
LISA 19 Tehingud seotud osapooltega .....	29
<b>AS LHV Group aktsionärid</b> .....	<b>30</b>
<b>AS LHV Group ning tema tütarühingute nõukogud ja juhatused</b> .....	<b>31</b>
<b>Juhatuse allkirjad konsolideeritud vahearuandele</b> .....	<b>32</b>

## Finantskokkuvõte

Kasumiaruanne EURm	II kvartal 2016	II kvartal 2015	aastane muutus	6 kuud 2016	6 kuud 2015	aastane muutus
Neto intressitulu	7,23	5,44	33%	14,02	10,66	32%
Neto teenustasutulu	4,31	3,60	20%	7,96	6,94	15%
Muud finantstulud	1,15	-0,30	-483%	1,35	0,17	694%
Neto tegevustulud kokku	12,69	8,74	45%	23,33	17,77	31%
Muud tulud	0,13	0,03	333%	0,11	0,03	267%
Tegevuskulud	-7,10	-5,59	27%	-13,93	-11,04	26%
Laenukahjumid	-0,74	-0,11	573%	-1,00	-0,77	30%
Tulumaksukulu	-0,07	-0,07	0%	-0,15	-0,14	7%
Lõpetatud tegevusvaldkond	0,00	0,00	-	0,00	2,26	-100%
Puhaskasum	4,91	3,00	64%	8,36	8,11	3%
sh emaettevõtte omanike osa	4,56	2,80	63%	7,58	7,70	-2%

Ärimahud EURm	II kvartal 2016	I kvartal 2016	kvartaalne muutus	II kvartal 2015	aastane muutus
Laenuportfell	469,3	431,8	9%	357,6	31%
Finantsinvesteeringud	103,9	98,7	5%	141,3	-26%
Klientide hoiused	672,0	644,9	4%	510,2	32%
Omakapital (sh vähemusosalus)	4,0	3,7	9%	66,3	-94%
Omakapital (omanike osa)	91,8	73,8	24%	63,7	44%
Hallatavate fondide maht	890,6	596,9	49%	527,5	69%
Hallatavad varad pangas	881,9	752,4	17%	589,7	50%

Suhtarvud EURm	II kvartal 2016	II kvartal 2015	aastane muutus	6 kuud 2016	6 kuud 2015	aastane muutus
Keskmine omakapital (emaettevõtte omanikele kuuluv)	82,8	62,3	20,5	80,9	59,8	21,1
Omakapitali tootlus (ROE) %	22,0	17,9	4,1	18,7	25,8	-7,0
Intressitootvad varad, keskmine	791,9	605,2	186,7	777,4	596,1	181,3
Neto intressimarginaal (NIM) %	3,65	3,59	0,06	3,61	3,58	0,03
Hinnavahe (SPREAD) %	3,57	3,51	0,06	3,53	3,48	0,05
Kulude ja tulude suhe %	55,4	63,7	-8,3	59,4	62,0	-2,6

### Suhtarvude selgitused (kvartaalsed suhtarvud on viidud aasta baasile)

keskmine omakapital (emaettevõtte omanikele kuuluv) = (aruandeperioodi lõpu omakapital + eelmise perioodi lõpu omakapital) / 2

omakapitali tootlus (ROE) = kvartali puhaskasum (emaettevõtte omanike osa) / keskmine omakapital (emaettevõtte omanikele kuuluv) \* 100

neto intressimarginaal (NIM) = neto intressitulu / intressitootvad varad, keskmine \* 100

hinnavahe (SPREAD) = intressitootvate varade intressitootlus – võõrkapitali hind

intressitootvate varade intressitootlus = intressitulu / intressitootvad varad, keskmine \* 100

võõrkapitali hind = intressikulu / intressikandvad kohustused, keskmine \* 100

kulude ja tulude suhe = tegevuskulud kokku / netotulud kokku \* 100

## Tegevuskeskkond

Käesolev aasta algas positiivsel lainel lootusega maailmamajanduse kasvu tagasihoidlikule kiirenemisele. Paraku on juba teises kvartalis Euroopa majanduse kohale kerkinud uued väljakutsed ning majanduskasvu ootusi erinevatel põhjustel langetatud.

Juunis peetud ajaloolisel referendumil otsustas Suurbritannia lahkuda Euroopa Liidust. Lahkumise näol on tegemist pikaajalise protsessiga, mille lõplikku mõju on veel keeruline hinnata. Referendumijärgselt on Briti nael nõrgenenud olulisemate valutatade vastu enam kui 10%, kinnisvara puhul on esile kerkinud arvestatav hinnalanguse oht ning Euroopa suuruselt teine majandus püüab hakkama saada seda tabanud esmase šokilainega.

Suurbritannia EL-st väljaastumisega seotud otsene majanduslik mõju jääb siiski enamiku liiduriikide jaoks tagasihoidlikuks. Suuremaks probleemiks võib kujuneda kogu protsessiga seotud määramatus ja poliitiliste pingete kasvamine Euroopas, mis õõnestavad finantsturgude stabiilseks toimimiseks vajalikku kindlustunnet. Sündmuse valguses on asunud kärpima regiooni majanduskasvu väljavaateid, kuid esmane hinnang globaalsele mõjule on madal.

Maailmamajandusele avaldab pigem suuremat mõju Hiina majanduskasvu jätkuv aeglustumine – 2016. aasta teises kvartalis kasvas riigi majandus 6,7% võrreldes eelmise aastaga. Käesolevaks aastaks on Hiina valitsus eesmärgiks seadnud vahemiku 6,5-7%. Teise maailma majanduse suurjõu USA majandusnäitajad on head ning aastane majanduskasv alates 2014. aasta kevadest on kvartalite lõikes olnud vähemalt 2%.

Euroala majandus kasvas esimeses kvartalis 1,7%. Enim toetasid kasvu majapidamiste tarbimine ja erasektori investeeringud. Kui Euroopa Keskpanka (EKP) viimases prognoosis nähti euroala majandust 2016. aastal kasvamas 1,4%, siis tõenäoliselt on Suurbritannia otsusest lähtuvalt oodata negatiivseid korrekture. Paradoksaalselt aitab Suurbritannia lahkumisega kaasnenud euro nõrgenemine kaasa euroala eksportööridele, tehes seda, mis EKP-l pole seni õnnestunud.

Kuivõrd Eurostati esmastele andmetele tuginedes kasvasid eurosooni tarbijahinnad juunis võrreldes eelmise aastaga 0,1%, ei ole EKP poolt 2015. aasta alguses kasutusele võetud ergutusmeetmeid oma eesmärgi täitnud. 2016. aastaks prognoositud sama madalat hinnatõusu võib eelkõige muuta nafta hinna taastumine.

Eesti jaoks olulisematest kaubanduspartneritest näitas Rootsi majandus esimeses kvartalis 4,2% suurenemist. Käesoleval aastal oodatakse Rootsis kasvu jätkumist, ehkki aeglustavas

tempo. Väljavaadet mõjutab negatiivselt asjaolu, et Suurbritannia turg moodustab Rootsi ekspordist ligi 7%. Viimaste aastate majanduskasvu peamiseks mootoriks on olnud siiski sisetarbimine, mida on ergutanud ka madalad intressimäärad. Kuumeneva kinnisvaraturuga seonduvalt on kodulaenude väljastamise tingimusi muudetud rangemaks, kuid jätkuvalt kaalutakse ka uute meetmete kasutuselevõtmist.

Soome majandus kasvas esimeses kvartalis 1,6% aastases võrdluses, mis oli ootusi ületades kiireim pärast aastat 2012. Seonduvalt oodatakse Soome majandusaktiivsuse paranemist.

Eesti majandus kasvas 2016. aasta esimeses kvartalis 1,7%. Kuigi tegemist oli kiireima kasvuga alates 2014. aasta lõpust, muutsid aktsiisitõusud seda tegelikust positiivsemaks. Eesti Panga poolt juunis avaldatud majandusprognoosis korrigeeriti kasvuootusi tulenevalt nõrgemast väliskeskkonnast madalamaks. Sissetulekute kiire kasv jätkub, kuid majanduskasvu seisukohast muutub eratarbimise kõrval järjest olulisemaks ekspordi ning investeeringute osa. Käesoleval aastal nähakse majandust kasvamas 1,8% ja järgmisel aastal 2,9%. Suurbritannia EL-st lahkumise mõju Eestile on pigem kaudne, kuivõrd osakaal Eesti ekspordis on ainult paar protsenti. Otsene mõju puudutab pigem spetsiifilisi sektoreid, näiteks puidutööstust.

LHV järgmise kaheteistkümne kuu osas majanduses järske muutusi ei oota. Majanduskasv jääb suuresti samale tasemele, täit potentsiaali majanduses ei rakendata. Kiire palgakasv survestab ettevõtete kasumeid, mistõttu on järjest olulisem ettevõtete kohanemisvõime ja edukus tootlikkuse tõstmisel. Sellega on seni hakkama saadud, ehkki järgmiseks kvalitatiivseks hüppeks oleks vaja investeeringute arvestatavat kasvu. Eratarbimise kasvutempo on oodata aeglustumist, mistõttu muutub järjest tähtsamaks Eesti ettevõtete toimetulek peamistel eksporditurgudel, aga samuti ka ekspordiarტიklike kontsentratsiooniriski hajutamine.

Majandussektorite lõikes on riskid keskmisest kõrgemad põllumajanduse ja energeetikaga seotud sektorites. Nafta hinna stabiliseerumine madalamatel tasemetel on kaasa toonud äritegevuse sisulise ümberhindamise Eesti energeetikatööstuses, samas kui võitjateks on osutunud kodutarbijad. Lisaks on LHV järjest konservatiivsem kinnisvaraturu suhtes, jälgides kohaliku ja Skandinaavia turu arenguid. Rendirahavooprojektide osas on märkimisväärne oht, et arendatava mahu absorbeerimiseks ei pruugi lähiajal enam piisavalt nõudlust jätkuda.

Positiivsena saab esile tõsta soodsa finantseerimise keskkonna. Krediidiasutustest võetud laenujäägi kasv on käesoleval aastal kiirenenud. Laenude ja hoiuste suhe ning tähtajaks tasumata laenud püsivad jätkuvalt kriisijärgsetel madal tasemetel.

Ajalooliselt madalad intressimäärad ja tugev pankadevaheline konkurents on mõjutamas positiivselt kohalikke ettevõtjaid, mida viimased peaksid rohkem ära kasutama. Ka LHV soovib uute

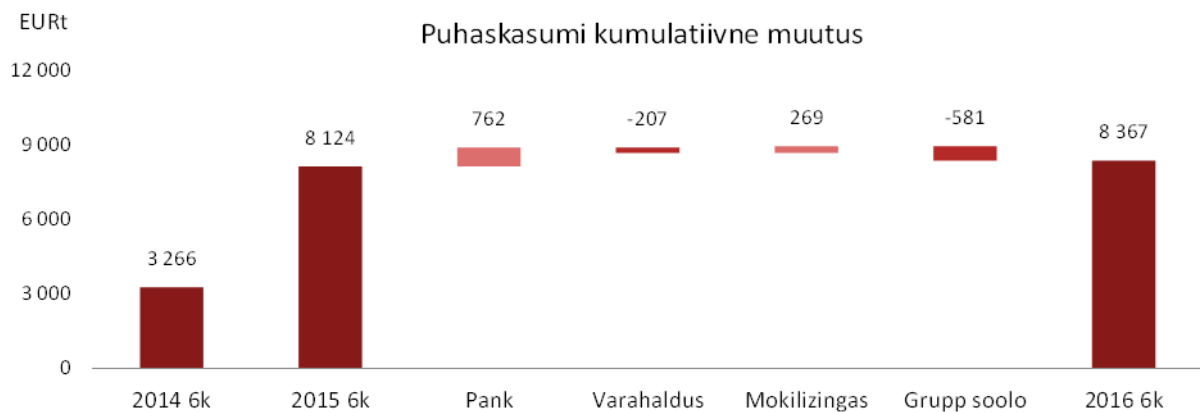
kasvuallikate leidmisel ja toetamisel suurelt ning tõhusalt kaasa lüüa, pakkudes ettevõtjatele pikaajalist koostööd ja väärtust loovat kaasamõtet.

## Grupi finantstulemused

Grupi neto intressitulud kasvasid II kvartalis 6% võrreldes I kvartaliga ja olid 7,2 (I kv 6,8) EURm. Neto teenustasutulud kasvasid 18% ja olid 4,3 (I kv 3,7) EURm. Finantstulud kasvasid 475% ja olid 1,2 (I kv 0,2) EURm. Suur finantstulude kasv oli tingitud VISA Europe aktsiate müügist, millest saadi kasumit 0,9 EURm. Kokku kasvas Grupi puhastulu II kvartalis võrreldes I kvartaliga 19% ja oli 12,7 (I kv 10,6) EURm, kulud kasvasid 4% ja olid 7,1 (I kv 6,8) EURm. Grupi II kvartali ärikasum oli 5,6 (I kv 3,8) EURm. II kvartalis moodustati allahindlusi 0,7 (I kv 0,3) EURm.

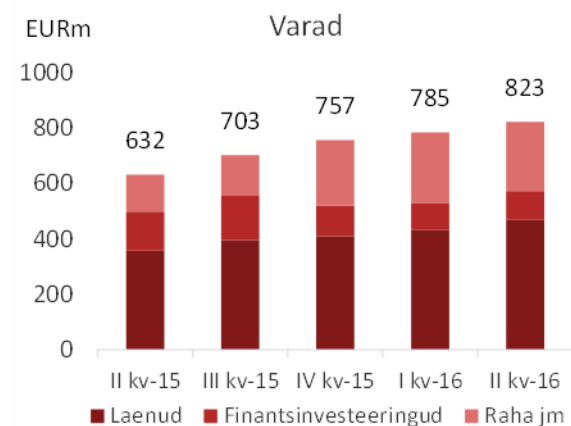
Grupi puhaskasumiks II kvartalis kujunes 4,9 EURm (I kv 3,5 EURm). Võrreldes II kvartaliga 2015 kasvasid grupi neto intressitulud 33% ja neto teenustasutulud 20%.

Äriüksuste lõikes teenis II kvartalis AS LHV Pank konsolideeritult 3,5 EURm, AS LHV Varahaldus konsolideeritult 1,6 EURm ja UAB Mokilizingas 0,3 EURm kasumit. LHV Group eraldiseisvalt tõi 0,5 EURm kahjumit, kuivõrd tal puudub aktiivne majandustegevus ning põhiline kulu on grupis intressikulu allutatud kohustustelt.



Grupi hoiuste maht II kvartali lõpuks oli 672 EURm (I kv 645). Sellest 482 (I kv 442) EURm olid nõudmiseni ja 190 (I kv 203) EURm tähtajalised hoiused.

Grupi laenude maht tõusis II kvartali lõpuks 469 (I kv 432) EURm-ni, kasvades kvartaliga 9%. Võrreldes 2015. aasta II kvartaliga on grupi hoiuste maht kasvanud 32% ning laenude maht 31%.



## Grupi likviidsus, kapitaliseeritus ja varade kvaliteet

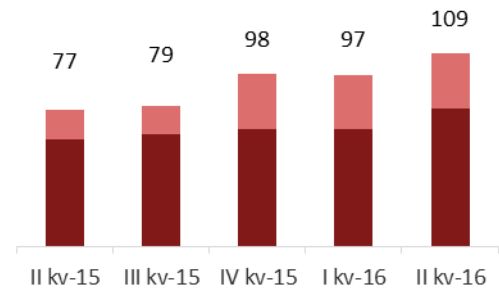
Grupi omavahendite tase seisuga 30.06.2016 oli 109,4 EURm (31.03.2016: 97,2 EURm). II kvartalis Grupi omavahendite tase muutus seoses IV kvartali 2015 ning I kvartali 2016 kasumi kaasamisega omavahendite koosseisu. Samuti suurenesid omavahendid II kvartalis seoses läbiviidud aktsiaemissiooniga.

Grupp on raporteerimisperioodi lõpus hästi kapitaliseeritud, kapitali adekvaatsuse tase oli 22,1% (31.03.2016: 21,7%).

Grupi likviidsuse kattekordaja (LCR), mida arvutatakse vastavalt Basel Komitee määratlusele, oli juuni lõpu seisuga 262% (31.03.2016: 289%). Grupp loeb likviidsuspuhvrite hulka raha ja võlakirjaportfellid, mis moodustasid bilansimahust 40% (31.03.2016: 43%). Grupi laenude ja hoiuste suhe II kvartali lõpus oli 71% (31.03.2016: 66%). Grupi varade ja kohustuste struktuur tähtaegade lõikes on esitatud Lisas 5.

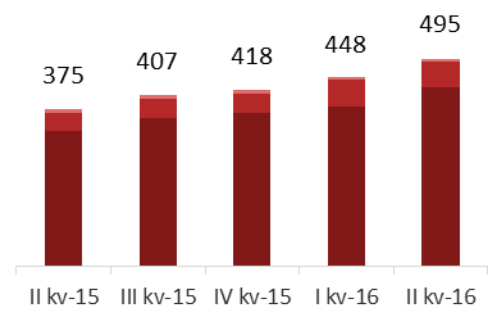
Grupi krediitkvaliteet püsis heal tasemel. Hinnanguliste laenukahjumite katteks oli moodustatud bilansis juuni lõpuks laenude allahindluse reserv 5,2 EURm, mis moodustab 1,1% laenuportfelli (31.03.2016: 4,8 EURm ja 1,1%). Hinnanguline laenukahjumite reserv moodustab 214,1% (31.03.2016: 117,3%) üle 90 päeva viivises olevast portfelli.

### Omavahendid



■ II taseme omavahendid ■ I taseme omavahendid

### Riskiga kaalutud varad



■ Krediidirisk ■ Operatsioonirisk ■ Tururisk

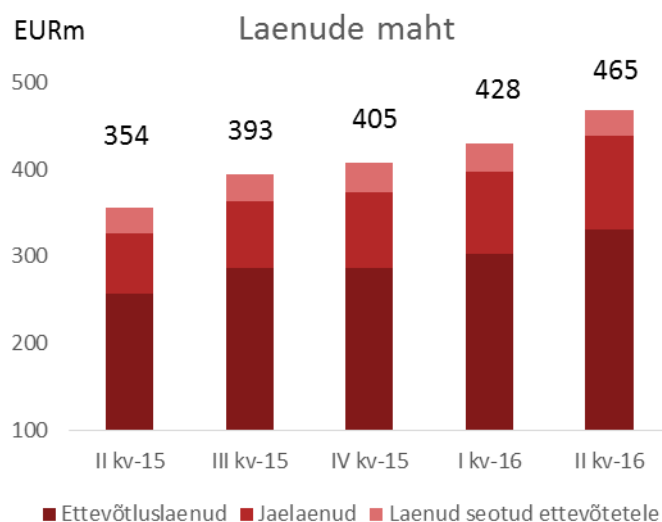
(tuhandetes eurodes)	30.06.2016	osakaal	31.03.2016	osakaal
Laenud klientidele	474 452		436 673	
sh. üle tähtaja:	10 904	2,3%	16 026	3,7%
1-30 päeva	4 863	1,0%	5 632	1,3%
31-60 päeva	2 628	0,6%	4 203	1,0%
61-90 päeva	1 007	0,2%	2 062	0,5%
91 päeva ja enam	2 406	0,5%	4 129	0,9%
Laenude allahindlus	-5 152	-1,1%	-4 842	-1,1%
Allahindluse % üle 90 p. tähtaja ületanud laenudest	214,1%		117,3%	



<b>Kapitalibaas</b>	<b>30.06.2016</b>	<b>31.12.2015</b>
Sissemakstud aktsiakapital	25 356	23 356
Ülekurs	45 892	33 992
Reservkapital	-30	895
Muud reservid	1 580	-23
Eelmiste perioodide jaotamata kahjum	10 517	-2 503
Immateriaalne põhivara (miinusega)	-8 486	-1 734
Aruandeperioodi kasum	2 051	10 879
Mittekontrolliv osalus	1 614	1 937
<b>Esimese taseme omavahendid kokku</b>	<b>78 494</b>	<b>66 799</b>
Allutatud kohustused	30 900	30 900
<b>Teise taseme omavahendid kokku</b>	<b>30 900</b>	<b>30 900</b>
<b>Neto-omavahendid kapitali adekvaatsuse arvutamiseks</b>	<b>109 394</b>	<b>97 699</b>
<b>Riskiga kaalutud varad</b>		
Keskvalitsused ja keskpangad standartmeetodil	377	-
Krediitiasutused ja investeerimisühingud standardmeetodil	8 938	5 949
Äriühingud standardmeetodil	294 770	232 779
Jaenõuded standardmeetodil	98 591	106 445
Avalik sektor standardmeetodil	209	-
Eluasemekinnisvara standardmeetodil	4 473	-
Viivises nõuded standardmeetodil	4 555	7 758
Investeeringufondide aktsiad ja osakud standardmeetodil	9 108	6 369
Muud varad standardmeetodil	5 366	5 712
<b>Krediidirisk ja vastaspoole krediidirisk kokku</b>	<b>426 387</b>	<b>365 012</b>
Valuutarisk	3 969	6 527
Intressipositsioonirisk	2 599	2 342
Aktsiapositsioonirisk	564	87
Operatsioonirisk baasmeetodil	61 811	44 367
<b>Kokku riskiga kaalutud varad</b>	<b>495 330</b>	<b>418 334</b>
<b>Kapitali adekvaatsus (%)</b>	<b>22,09</b>	<b>23,35</b>
<b>Tier 1 kapitali suhtarv (%)</b>	<b>15,85</b>	<b>15,97</b>

## AS LHV Pank konsolideerimisgrupi ülevaade

- Hoiuste kasv II kvartalis 27 EURm
- Laenumahu (neto) kasv II kvartalis 37 EURm võrra (I kvartalis 23 EURm)
- Hea kasumlikkus II kvartalis
- Klientide arvu kasv



EURm	II kvartal 2016	I kvartal 2016	muutus %	II kvartal 2015	muutus %	aasta algusest 2016	aasta algusest 2015	muutus %
Neto intressitulu	6,11	5,68	8%	4,35	40%	11,78	8,52	38%
Neto teenustasutulu	1,13	1,35	-17%	1,01	11%	2,48	2,02	23%
Muud finantstulud	1,09	0,16	566%	-0,21	-607%	1,25	0,03	4704%
Neto tegevustulud kokku	8,32	7,19	16%	5,15	62%	15,51	10,57	47%
Muud tulud	0,19	0,13	40%	0,05	294%	0,32	0,06	456%
Tegevuskulud	-4,38	-4,35	1%	-3,56	23%	-8,74	-7,01	25%
Laenukahjumid	-0,63	-0,10	548%	0,15	-508%	-0,73	-0,28	163%
Lõpetatud tegevusvaldkond	0,00	0,00	-	0,0	-	0,00	2,26	-100%
Puhaskasum	3,49	2,87	22%	1,79	95%	6,36	5,6	14%
Laenuportfell	465	428	9%	354	31%			
Finantsinvesteeringud	94	92	3%	135	-30%			
Klientide hoiused	683	656	4%	518	32%			
Allutatud kohustused	20	15	33%	12	67%			
Omakapital	68	65	5%	51	34%			

II kvartal oli taas edukas nii ärimahtude kasvu kui ka kasumlikkuse poolelt. LHV Pank teenis II kvartalis 6,1 EURm puhast intressitulu ja 1,1 EURm puhast teenustasutulu. Kokku oli panga puhastulu 8,3 EURm, kulud 4,4 EURm ja laenuprovisjonid -0,6 EURm. LHV Pank II kvartali puhaskasum ulatus tasemele 3,5 EURm, mida on 22% rohkem kui I kvartalis (2,9) ning 95% rohkem, kui II kvartalis 2015. aastal (1,8). Seejuures kasvasid neto intressitulud kvartaliga 8%, neto teenustasutulud kahanesid võrreldes I kvartaliga 17%. Neto tegevustulud kasvasid 16% võrra.

Teenustasutuludest annavad jätkuvalt suurima panuse tulud väärtpaperivahendusest ning tulud arveldustelt ja kaartidelt.

Neto intressitulu jätkuv kasv tuleneb ärimahtude kasvust. Panga laenuportfellide kogumaht ulatus II kvartali lõpuks tasemele 465 EURm (I kv 2016: 428 EURm). Portfellide maht kasvas kvartaliga 9%.

Laenusid ja garantiisid sisaldav ettevõtete krediidiportfell kasvas aastaga 73,0 mln eurot (+27%) ja kvartaalses võrdluses 27,0 mln eurot (+8%). Suurimaks kasvu allikaks oli kinnisvaraalane

tegevus, mis on traditsiooniliselt kommertsbankade poolt kõige rohkem finantseeritud valdkond. Võrreldes varasema aastaga kasvasid laenud kinnisvaraalaselt tegevuseks 46,8 mln eurot (+52%). Peamiseks kasvu allikaks olid tugevad rendivooga ärikinnisvara projektid. Finantstegevuseks väljastatud laenud, mille hulgas kajastatakse tihtipeale ettevõtete ostude finantseerimisega seotud valdusettevõtete tegevust, kasvasid võrreldes eelmise aastaga 9,1 mln eurot (+22%). Järgnesid muud teenindavad tegevused, mille osas kasvas laenuportfell 7,9 mln eurot (340%).

Eelmise kvartaliga võrreldes väljastati laenusid ja garantiisid enim kinnisvaraalaselt tegevuses (22,0 mln eurot; +19%), muus teenindavas tegevuses (7,8 mln eurot; +324%) ning haldus- ja abitegevuste valdkonnas (4,2 mln eurot; +129%).

Kõige enam ettevõtte laenusid on antud kinnisvarasektorisse, mis moodustab 40% panga ettevõtete laenuportfelli. LHV kinnisvaraarenduste portfelli on hästi positsioneeritud ka juhuks, kui turutrendid peaksid muutuma. Kinnisvaraalaenudest põhiline osa on väljastatud kvaliteetsetele rendivooga projektidele, millel on reeglina tugevad rentnikud. Portfelli oluliselt väiksema osa moodustavad kinnisvaraarendused. Enamus finantseeritud kinnisvaraarendusi asuvad Tallinnas, mõni üksik Tartu linnas, ning projektide riski ja planeeritava hinna suhe jääb keskmiselt 50% juurde.

Kinnisvarasektori järel on enim krediiti väljastatud finantstegevuse valdkonna ettevõtetele (osakaal 14%) ja töötlevale tööstusele (osakaal 12%). Majanduse ja geopoliitilise olukorra tõttu keskmisest kõrgema riskiga sektoritest moodustab põllumajandus 1%, majutus ja toitlustus 1% ning energiatööstus 1% portfelli kogumahust. Veonduse osakaal on langenud alla 1%.

Teises kvartalis avati pangas rekordarv uusi kontosid. Kvartaliga kasvas panga klientide arv 7 700 võrra ja kliendiibaas jõudis 96 000 kliendini. Klientide aktiivsuses maksetes, kaardimaksetes ja kaardimaksete vastuvõtmises saavutati uued rekordtasemed.

Panga hoiuste ja laenude maht kasvas kvartaliga jõudsalt. Hoiused kasvasid 27,4 mln eurot ja laenud 37,5 mln eurot. Laenudest kasvasid enim ettevõtete laenud 27,2 mln eurot, eralaenu 6,1 mln eurot, väikelaenu 3,1 mln eurot ja liising 2,9 mln eurot. Mokilizingase finantseerimine panga poolt vähenes kvartaliga 2,5 mln euro võrra. Kvartali lõpus tagastas pank Euroopa Keskpangale varem võetud TLTRO laenu 13 mln eurot.

Kvartali kasumiks kujunes 3,5 mln eurot. Kasumit mõjutas positiivselt suurem rahvusvaheline tehing, millega avalik ettevõtte VISA Inc omandas seni pankadele kuulunud ettevõtte VISA Europe, makstes selle eest nii rahas kui ka VISA aktsiates. LHV Pangale tõi osaluse müük VISA Europe-is ligikaudu 0,9 mln eurot ühekordset tulu teises kvartalis. Kasumit mõjutas negatiivselt

väikelaenude provisjonimäära tõstmine ja seeläbi ühekordse täiendava provisjoni moodustamine summas ligikaudu 0,3 mln eurot. Mai algusest piiras pank oluliselt väikelaenude väljastamist riskantsematele klientidele, millest tulenevalt võib olemasolevat väikelaenude provisjonide taset pidada piisavaks.

Ettevõtete panganduse laenude kvaliteet püsis heal tasemel. Positiivsed muutused toimusid võlglaste hulgas, kus alla 90-päevases võlgnevuses olevate laenude maht kahanes kvartali lõpuks 0,18%-ni ja üle 90-päevases võlgnevuses 0,13%-ni portfelli. Kvartali jooksul realiseeriti kahe mittetöötava laenu tagatisvara, sh ühe seakasvatusega tegeleva põllumajandusgrupi vara, mille realiseerimisprotsess sai alguse juba 2015. aasta kevadel. LHV Panga nõude suurus põllumajandusgrupi vastu ulatus makseviivituse hetkel 1,9 mln euroni, mille osas LHV Pank krediitkajaju ei saanud, kuna laenu tagas lisaks ettevõttepõhistele tagatistele ka Maaelu Edendamise Sihtasutuse käendus.

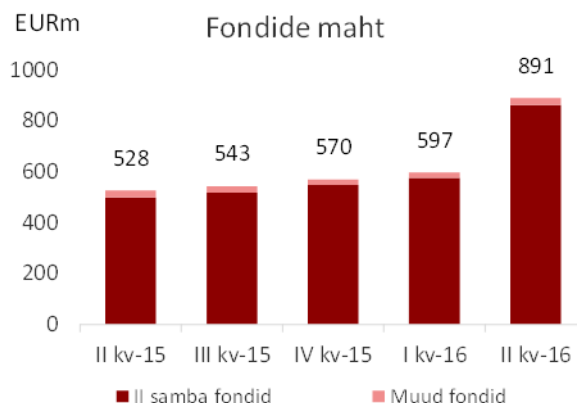
Koostöös Euroopa Investeeringufondiga toodi turule kasvufaasis olevatele väikese ja keskmise suurusega ettevõtetele suunatud uus laenutoode mikrolaen. Mikrolaene väljastatakse summas 5 000 kuni 25 000 eurot, perioodiga 1 kuni 5 aastat ja intressiga alates 6% + 6 kuu Euribor. Mikrolaenu tagatist rahastab tööhõive ja sotsiaalse innovatsiooni programmi raames Euroopa Liit.

Uutest arendustest valmisid pangaliides ettevõtetele ja mobiilipanga täiendused. Pangaliidesega LHV Connect saavad ettevõtted liidestada oma pangakonto kasutuseloleva majandus- või raamatupidamistarkvaraga. LHV Connect võimaldab saata makseid, saada teavitusi maksete laekumisest ja saada konto väljavõtteid. LHV Connecti saavad kasutada nii suured kui ka väikese ja keskmise suurusega ettevõtted. Mobiilipanga uuendustest valmisid väärtipaberite ülevaade ja parooliga sisselogimine, mis on eriti oluline laste ja noorte jaoks. Lähiajal lisanduvad mobiilipanga e-arved. Jätkusid arendused kaardimaksete vastuvõtmise terminalides NFC-võimekuse loomiseks ja NFC-kaartide turule toomiseks sügisel. NFC maksete ülempiiriks saab Eestis 10 eurot ja kasutusele võetakse mõiste „viipemakse“.

Juulis jõustuvad seadusemuudatused, mis võimaldavad hakata edaspidi avama pangakontosid videokõne kaudu. Selliselt avatud kontode puhul saab eraklient teha makseid 10 000 euro ja äriklient 25 000 euro ulatuses kuus. Lisaks seadusemuudatustele määratakse rahandusministri määrusega täpsemad tehnilised nõuded videokõnede tegemise ja säilitamise osas. Peale seda on pangal plaanis hakata arendama tehnilist teostust ja vajalikke protsesse, et pakkuda edaspidi pangakontode lihtsustatud avamist uutele klientidele.

## AS LHV Varahaldus ülevaade

- 2. mail ostis LHV Varahaldus 100% Danske Capital-ASI aktsiatest
- 3. mail sõlmisid LHV Varahaldus ja Danske Capital ühinemislepingu. Ühinemine viiakse lõpuni juulis
- Hallatavate varade maht on kasvanud 891 EURm-ni



EURm	II kvartal 2016	I kvartal 2016	muutus %	II kvartal 2015	muutus %	Aasta algusest 2016	Aasta algusest 2015	muutus %
Neto teenustasutulu	3,08	2,15	43%	2,43	27%	5,23	4,62	13%
Neto finantstulud	0,02	0,0	-	-0,11	-118%	0,02	0,12	-83%
Tegevuskulud	-1,48	-1,56	-5%	-1,15	29%	-3,04	-2,32	31%
Kasum	1,62	0,59	175%	1,18	37%	2,21	2,43	-9%
Finantsinvesteeringud	9,0	7,1	27%	6,44	40%			
Allutatud kohustused	2,1	2,1	0%	1,50	40%			
Omakapital	19,7	18,0	9%	8,97	120%			
Hallatavate varade maht	890,6	596,9	49%	527,5	69%			

Aprillis sai LHV Varahaldus Finantsinspeksioonilt ja Konkurentsiametilt loa Danske Capitali ostmiseks. Ostu-müügi tehing toimus 2. mail. Peale Danske Capitali 4 kuu tulemuste auditeerimist selgus tehingu lõplik hind 10 925 087 eurot, mis oli bilansilisest väärtusest 6 600 000 euro võrra kõrgem.

3. mail sõlmiti ühinemisleping, kusjuures Danske Capital ühineb ühendatava ja LHV Varahaldus ühendava ühinguna. Ühinemisleping jõustub pärast Finantsinspeksiooni poolt ühinemisloa andmist. Ühinemise bilansipäev on 1. mai 2016. Ühinemise jõustumise hetkeks on Danske Capitali tegevused, organisatsiooniline struktuur ja tehniline korraldus sarnased LHV Varahalduse omaga.

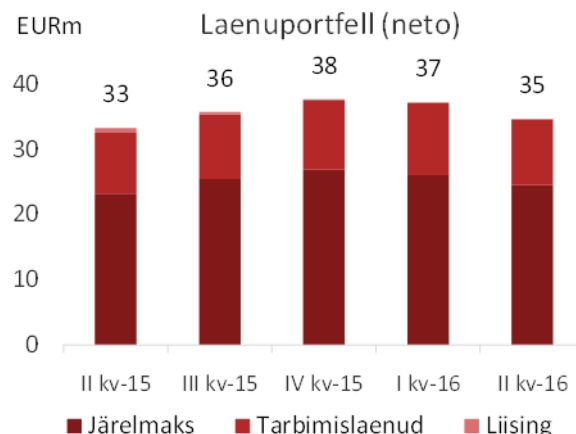
LHV Varahalduse konsolideeritud äritulud olid II kvartalis 3,08 EURm (I kvartalis 2,15 EURm, konsolideerimata), millest Danske Capitali äritulud moodustasid 0,70 EURm. Äritulud suurenesid nii fondide mahtude kasvu tõttu, kui ka Danske Capitali ostu tulemusena.

Konsolideeritud ärikulud olid II kvartalis 1,48 EURm (I kvartalis 1,56 EURm, konsolideerimata), millest 1,10 EURm oli LHV

Varahalduse kulud. Danske Capitali ärikulusid suurendasid ümberkorraldused ettevõtte struktuuris ja tehnilises korralduses. Võrreldes I kvartaliga toimus II kvartalis kontoriväline II samba müük tagasihoidlikumalt. LHV II samba aktiivsete klientide arv siiski suurenes 0,8 tuhande võrra (I kvartalis 5 tuhande võrra). Danske Capitali pensionifondidel on 37 tuhat aktiivset klienti. Fondide maht kasvas kvartaliga 294 EURm võrra, millest 250 EURm on Danske Capitali fondid ja 44 EURm varasema äri kasv (I kvartalis 27 EURm).

LHV II samba pensionifondid olid II kvartalis kõik positiivse tootlusega (+0,22% kuni +0,99%). LHV fondid on jätkuvalt positsioneeritud nii, et aktsiaturgude suurema languse mõju oleks tagasihoidlik. Näiteks LHV aktsiaturgudele investeerivad pensionifondid pidasid kõige paremini vastu BREXIT-i järgsele kukkumisele. Kuni 50%-se ja 75%-se aktsiate osakaaluga pensionifondide võrdluses olid LHV fondid tootluselt esimesed. Ainult võlakirjadesse investeerivate ning kuni 25%-se aktsiate osakaaluga fondide võrdluses teised.

## UAB Mokilizingas ülevaade



EURm	II kvartal 2016	I kvartal 2016	muutus %	II kvartal 2015	muutus %	Aasta algusest 2016	Aasta algusest 2015	muutus %
Neto intressitulu	1,4	1,4	0%	1,1	27%	2,8	2,2	27%
Neto teenustasutulu	0,1	0,2	-50%	0,2	-50%	0,3	0,4	-25%
Tegevuskulud	-1,0	-1,0	0%	-0,8	25%	-2,0	-1,6	25%
Laenukahjumid	0,1	0,2	-50%	-0,2	-50%	0,3	-0,4	-25%
Tulumaksukulu	-0,1	-0,1	0%	-0,1	0%	-0,2	-0,2	0%
<b>Kasum</b>	<b>0,3</b>	<b>0,3</b>	<b>0%</b>	<b>0,2</b>	<b>50%</b>	<b>0,6</b>	<b>0,4</b>	<b>50%</b>
Laenuportfell	37,0	39,0	-5%	33,2	11%			
Omakapital	5,6	5,3	6%	4,2	33%			

Järelmaksu segmendis teeb Mokilizingas tihedat koostööd Bite Lietuva ja Senukaiga tehes mitmeid hooajalisi kampaaniaid. 2016 teises kvartalis moodustas järelmaksu müük 8 EURm (II kv 2015: 9,3 EURm). Sõlmitud lepingute arv küll vähenes 14%, kuid keskmise lepingu summa jäi samaks. Marginaalid püüsid stabiilsena vähenedes veidi võrreldes eelmise aasta teise kvartaliga.

Tarbimislaenude müük moodustas 1,6 EURm ja vähenes 38% võrreldes 2015. II kvartaliga. Allkirjastatud lepingute arv vähenes 22% ja keskmine lepingu summa 23%. Samas on marginaalid veidi suurenenud.

Teise kvartali olulisimaks sündmuseks mitte-pank tarbimislaenude segmendis oli regulatsioonide muutus, mis karmistas nõudeid klientide analüüsil nt. madalamad tasemed sissetuleku ja kohustuste hindamisel abielus klientidele. See tekitas turule turbulentsi, sest turuosalised peavad kiiresti kohandama oma süsteemid ja protsessid uutele reeglitele vastavaks. Kõige valusamalt tabas regulatsioon palgapäeva laenu pakkujaid, kuid stabiilne klienditaotluste arv näitab, et

laenu nõudlus ei ole vähenenud. Suurem volatiilsus müükides võib lähitulevikus püsida, sest ettevõtte töötavad endiselt lahenduste otsimisega, et uute regulatsioonidega kohaneda ning müügimahtu taastada.

Mokilizingase ERP süsteemi integratsioon suurima tarbimislaenu partneri Paypost'ga valmis ootuspäraselt teises kvartalis, mis võimaldab teha paindlikumaid pakkumisi ja kiiremat lepingu allkirjastamist. Iseteeninduse uuendamine on hetkel töös ja plaani järgi saavad kliendid seda kasutama hakata kolmandas kvartalis. Järeelmaksu osas jätkab Mokilizingas tihedat koostööd Bite'ga arendades arvete konsolideerimise projekti. Klientidel on võimalus saada ühine arve Bite ja Mokilizingas käest telefoni teenuse ning seadme järelmaksu eest. See suurendab paindlikkust mõlemale ettevõttele pakkudes lisamüügivõimalusi ning samuti kaasates teist osapoolt hilinevad maksetega tegelemiseks. Lisaks on käimas tööd teistes valdkondades, et parandada kliendikogemust teiste POS või e-kaubanduse partnerite juures.

# KONSOLIDEERITUD RAAMATUPIDAMISE VAHEARUANNE

## Konsolideeritud koondkasumiaruanne

<i>(tuhandetes eurodes)</i>	Lisa	II kvartal 2016	6 kuud 2016	II kvartal 2015	6 kuud 2015
<b>Jätkuvad tegevused</b>					
Intressitulu		8 365	16 288	6 485	12 699
Intressikulu		-1 135	-2 270	-1 046	-2 038
<b>Neto intressitulu</b>	9	<b>7 230</b>	<b>14 018</b>	<b>5 439</b>	<b>10 661</b>
Komisjoni- ja teenustasutulu		5 303	9 816	4 057	7 794
Komisjoni- ja teenustasukulu		-993	-1 852	-457	-852
<b>Neto komisjoni ja teenustasutulu</b>	10	<b>4 310</b>	<b>7 964</b>	<b>3 600</b>	<b>6 942</b>
Netotulem õiglasest väärtuses kajastatavatelt finantsvaradelt		1 009	1 203	-362	120
Valuutakursi ümberhindluse kasumid/kahjumid		137	142	60	43
<b>Netokasum finantsvaradelt</b>		<b>1 146</b>	<b>1 345</b>	<b>-302</b>	<b>163</b>
Muud tulud		138	140	38	48
Muud kulud		-11	-28	-4	-13
Tööjõukulud	11	-3 504	-6 729	-2 725	-5 310
Administratiiv- ja muud tegevuskulud	11	-3 597	-7 201	-2 865	-5 728
<b>Kasum enne laenude allahindluse kulu</b>		<b>5 712</b>	<b>9 509</b>	<b>3 181</b>	<b>6 763</b>
Kasum osalustelt sidusettevõtetes		0	1	0	0
Laenude allahindluse kulu		-742	-997	-105	-761
<b>Kasum enne tulumaksu</b>		<b>4 970</b>	<b>8 513</b>	<b>3 076</b>	<b>6 002</b>
Tulumaksukulu		-69	-146	-67	-136
<b>Aruandeperioodi puhaskasum jätkuvatelt tegevustelt</b>		<b>4 901</b>	<b>8 367</b>	<b>3 009</b>	<b>5 866</b>
<b>Kasum lõpetatud tegevustelt</b>	12	<b>0</b>	<b>0</b>	<b>0</b>	<b>2 258</b>
<b>Aruandeperioodi puhaskasum</b>	2	<b>4 901</b>	<b>8 367</b>	<b>3 009</b>	<b>8 124</b>
<b>Muu koondkasum/-kahjum:</b>					
<i>Kirjed, mida võib edaspidi klassifitseerida kasumiaruandesse:</i>					
Müügiootel investeeringud:					
Finantsvarade ümberhindlus		-648	-7	7	-1
<b>Aruandeperioodi koondkasum</b>		<b>4 253</b>	<b>8 360</b>	<b>3 016</b>	<b>8 123</b>
<b>Puhaskasum omistatud:</b>					
Emaettevõtte omanikud		4 555	7 574	2 796	7 699
Mittekontrolliv osalus		346	793	213	425
<b>Aruandeperioodi puhaskasum</b>	2	<b>4 901</b>	<b>8 367</b>	<b>3 009</b>	<b>8 124</b>
<b>Kokku koondkasum omistatud:</b>					
Emaettevõtte omanikud		3 907	7 567	2 803	7 698
<i>sh jätkuvatelt tegevustelt</i>		3 907	7 567	2 803	5 440
<i>sh lõpetatud tegevustelt</i>		0	0	0	2 258
Mittekontrolliv osalus		346	793	213	425
<b>Aruandeperioodi koondkasum</b>		<b>4 253</b>	<b>8 360</b>	<b>3 016</b>	<b>8 123</b>
Tavakasum aktsia kohta (eurodes)	17	0,19	0,32	0,12	0,33
Lahustatud kasum aktsia kohta (eurodes)	17	0,18	0,31	0,21	0,32

Lisad lehekülgedel 18-29 on vahearuande lahutamatud osad.

## Konsolideeritud finantsseisundi aruanne

<i>(tuhandetes eurodes)</i>	Lisa	30.06.2016	31.12.2015
<b>Varad</b>			
Nõuded keskpankadele	4, 5, 6, 13	183 688	199 844
Nõuded krediitiasutustele	4, 5, 6, 13	15 332	14 735
Nõuded investeerimisühingutele	4, 6, 13	37 375	15 922
Müügiootel finantsvarad	4, 6, 7	603	3 508
Finantsvarad õiglasest väärtuses muutustega läbi kasumiaruande	4, 6, 7	103 333	106 608
Laenud ja nõuded klientidele	4, 6, 8	469 300	409 997
Muud nõuded klientidele		1 988	2 026
Muud finantsvarad		905	940
Muud varad		1 169	1 128
Materiaalne põhivara		1 002	685
Immateriaalne põhivara		843	689
Firmaväärtus		7 644	1 044
<b>Varad kokku</b>	<b>2</b>	<b>823 182</b>	<b>757 126</b>
<b>Kohustused</b>			
Klientide hoiused ja saadud laenud	14	672 918	632 760
Finantskohustused õiglasest väärtuses muutustega läbi kasumiaruande	6	25	89
Võlad hankijatele ja muud kohustused	15	23 496	20 137
Allutatud kohustused	6	30 900	30 900
<b>Kohustused kokku</b>	<b>2</b>	<b>727 339</b>	<b>683 886</b>
<b>Omakapital</b>			
Aktsiakapital		25 356	23 356
Ülekurss		45 892	33 992
Kohustuslik reservkapital		1 580	895
Muud reservid		887	551
Jaotamata kasum		18 094	11 205
<b>Emattevõtte aktsionäridele kuuluv omakapital kokku</b>		<b>91 809</b>	<b>69 999</b>
Mittekontrolliv osalus		4 034	3 241
<b>Omakapital kokku</b>		<b>95 843</b>	<b>73 240</b>
<b>Kohustused ja omakapital kokku</b>		<b>823 182</b>	<b>757 126</b>

Lisad lehekülgedel 18-29 on vahearuande lahutamatud osad.

## Konsolideeritud rahavoogude aruanne

(tuhandetes eurodes)	Lisa	II kv 2016	6 kuud 2016	II kv 2015	6 kuud 2015
<b>Rahavood äritegevusest</b>					
Saadud intressid		8 240	16 102	6 395	13 446
Makstud intressid		-1 052	-2 203	-924	-2 021
Saadud teenustasud		5 432	9 927	3 961	7 974
Makstud teenustasud		-997	-1 856	-459	-854
Makstud tööjookulu		-3 460	-6 592	-2 639	-5 148
Makstud administratiiv- ja muud tegevuskulud		-3 452	-6 941	-3 092	-5 560
<b>Rahavood äritegevusest enne äritegevusega seotud varade ja kohustuste muutust</b>		<b>4 711</b>	<b>8 437</b>	<b>3 242</b>	<b>7 837</b>
<b>Äritegevusega seotud varade muutus:</b>					
Kauplemisportfelli neto soetus ja müük		-246	-232	-35	-31
Laenuõuded klientidele		-38 001	-59 757	-31 104	-43 650
Kohustuslik reservkapital keskpangas		-280	-579	-278	-583
Tagatisdeposiidid		-47	35	-4	-111
Muud varad		-1 338	-593	-263	-50
<b>Äritegevusega seotud kohustuste muutus:</b>					
Klientide nõudmiseni hoitud		39 750	49 181	27 481	29 817
Klientide tähtajalised hoitud		-12 735	5 553	-6 818	22 214
Saadud laenud		-	-	5 864	5 645
Saadud laenude tagasimaksed		-14 288	-14 596	-570	-747
Kauplemiseks hoitavad finantskohustused õiglasel väärtuses muutusega läbi kasumiaruande		-40	-65	-66	-84
Muud kohustused		7 043	3 417	10 840	11 174
<b>Neto rahavoog jätkuvalt äritegevuselt</b>		<b>-15 471</b>	<b>-9 199</b>	<b>8 289</b>	<b>31 431</b>
Lõpetatud tegevuste äritegevuse rahavoog		0	0	0	2 858
<b>Neto rahavood äritegevusest</b>		<b>-15 471</b>	<b>-9 199</b>	<b>8 289</b>	<b>34 289</b>
<b>Rahavood investeerimistegevusest</b>					
Soetatud põhivara		-292	-594	-176	-363
Müüdnud põhivara		10	10	0	0
Tütar- ja sidusettevõtete soetus ja müük, netorahavoog		-9 114	-9 113	0	0
Müüdnud või lunastatud müügikootel investeeringud		-646	2 259	406	423
Netomuutus õiglasel väärtuses muutusega läbi kasumiaruande kajastatavatelt investeeringutelt		-1 420	7 911	4 745	7 971
<b>Neto rahavood investeerimistegevusest</b>		<b>-11 462</b>	<b>473</b>	<b>4 975</b>	<b>8 031</b>
<b>Rahavood finantseerimistegevusest</b>					
Aktsiakapitali sissemakse (sh ülekurs)		13 900	13 900	0	0
<b>Neto rahavood finantseerimistegevusest</b>		<b>13 900</b>	<b>13 900</b>	<b>0</b>	<b>0</b>
<b>Valuutakursside muutuste mõju</b>	6	<b>137</b>	<b>142</b>	<b>60</b>	<b>43</b>
<b>Raha ja raha ekvivalentide muutus</b>		<b>-12 896</b>	<b>5 316</b>	<b>13 324</b>	<b>42 363</b>
Raha ja raha ekvivalendid aruandeperioodi alguses		242 575	224 363	108 671	79 632
<b>Raha ja raha ekvivalendid aruandeperioodi lõpus</b>	13	<b>229 679</b>	<b>229 679</b>	<b>121 995</b>	<b>121 995</b>

Lisad lehekülgedel 18-29 on vahearuande lahutamatud osad.



## Konsolideeritud omakapitali muutuste aruanne

### LHV Group omanikele kuuluv omakapital

(tuhandetes eurodes)	LHV Group omanikele kuuluv omakapital					Kokku	Mitte-kontrolliv osalus	Oma-kapital kokku
	Aksia-kapital	Üle-kurss	Kohustuslik reservkapital	Muud reservid	Akumuleeritud kahjum/jaotama kasum			
<b>Saldo seisuga 01.01.2015</b>	<b>23 356</b>	<b>33 992</b>	<b>435</b>	<b>132</b>	<b>-2 041</b>	<b>55 874</b>	<b>2 159</b>	<b>58 033</b>
Aksiaoptioonid	0	0	0	172	0	172	0	172
Puhaskasum	0	0	0	0	7 699	7 699	425	8 124
Muu koondkasum	0	0	0	-1	0	-1	0	-1
Aruandeperioodi koondkasum	0	0	0	-1	7 699	7 698	425	8 123
<b>Saldo seisuga 30.06.2015</b>	<b>23 356</b>	<b>33 992</b>	<b>435</b>	<b>303</b>	<b>5 658</b>	<b>63 744</b>	<b>2 584</b>	<b>66 328</b>
<b>Saldo seisuga 01.01.2016</b>	<b>23 356</b>	<b>33 992</b>	<b>895</b>	<b>551</b>	<b>11 205</b>	<b>69 999</b>	<b>3 241</b>	<b>73 240</b>
Kantud kohustuslikku reservkapitali	0	0	685	0	-685	0	0	0
Aksiaoptioonid	0	0	0	343	0	343	0	343
Aksiakapitali suurendamine	2 000	11 900	0	0	0	13 900	0	13 900
Puhaskasum	0	0	0	0	7 574	7 574	793	8 367
Muu koondkasum	0	0	0	-7	0	-7	0	-7
Aruandeperioodi koondkasum	0	0	0	-7	7 574	7 567	793	8 360
<b>Saldo seisuga 30.06.2016</b>	<b>25 356</b>	<b>45 892</b>	<b>1 580</b>	<b>887</b>	<b>18 094</b>	<b>91 809</b>	<b>4 034</b>	<b>95 843</b>

Lisad lehekülgedel 18-29 on vahearuande lahutamatud osad.

## Konsolideeritud raamatupidamisaruannete lisad

### LISA 1 Raamatupidamisarvestuse põhimõtted

Raamatupidamise vahearuanne on koostatud kooskõlas rahvusvahelise finantsaruandluse standardiga IAS 34 „Vahearuanne“ nagu see on vastu võetud Euroopa Liidu poolt. Vahearuanne tuleks lugeda koos 31.12.2015 lõppenud majandusaasta aruandega, mis on koostatud kooskõlas rahvusvaheliste finantsaruandluse standarditega (IFRS).

Rakendatavad raamatupidamisarvestuse põhimõtted ei ole muutunud võrreldes eelmise majandusaastaga. Raamatupidamis põhimõtteid on täpsustatud raha ja raha ekvivalentidele lõikudes.

Rahavoogude aruandes on raha ja raha ekvivalentina kajastatud sularaha, nõudmiseni deposiidid keskpangas ja teistes krediidiasutustes ning investeerimisettevõtetes, tähtajalisi deposiidid lepingulise tähtajaga kuni kolm kuud; tingimusel et need instrumendid on kasutatavad ilma oluliste piirangute ja millel ei ole olulist riski väärtuse muutuseks.

Raamatupidamise vahearuanne on auditeerimata ning ei sisalda kogu informatsiooni, mis on vajalik raamatupidamise aastaaruande esitamiseks.

Raamatupidamise vahearuanne arvnäitajad on esitatud tuhandetes eurodes, kui ei ole märgitud teisiti. Vahearuanne on konsolideeritud ja sisaldab AS LHV Group ja tema tütarettevõtete AS LHV Varahaldus (osalus 100%), AS LHV Pank (osalus 100%), OÜ Cuber Tehnology (osalus 100%), AS Danske Capital (osalus 100%), AS LHV Finance (osalus 65%) ja UAB Mokilizingas (osalus 50% + 1 osa) tulemusi.

### LISA 2 Tegevussegmentid

Grupp jaotab oma äritegevuse segmentideks vastavalt juriidilisele struktuurile. Ärisegmentid on Grupi osad, millele on kättesaadavad eraldi finantsandmed ja mille tegevuskasum vaadatakse regulaarselt üle Grupi jooksvate otsuste langetaja poolt. Jooksvate otsuste langetaja, kes on vastutav vahendite eraldamise ja tegevusvaldkondade tulemuslikkuse hindamise eest, on määratletud kui emaettevõtja AS LHV Group juhatus. Segmentide tulud sisaldavad segmentide otseselt seostatavaid tulusid ja kulusid.

Raporteeritavate segmentide tulud sisaldavad tulusid segmentide omavahelistest tehingutest, milleks on AS LHV Pank poolt laenu andmine teistele grupi ettevõtetele. Intressitulude ja teenustasutulu jaotus lähtuvalt kliendi asukohast on esitatud aruande lisa 9 ja lisa 10. Intressitulude jaotuses kliendi asukoha järgi ei ole esitatud tulusid arvelduskontodelt, hoiustelt ja investeringutelt võlakirjadesse. Grupil ei ole selliseid kliente, kelle tulud moodustaksid üle 10% Grupi vastavast tululiigist.

	Jae- pangandus	Privaat- pangandus	Ettevõtete pangandus	Vara- haldus	Järeilmaks ja tarbija- finant- seerimine Eestis	Järeilmaks ja tarbija- finant- seerimine Leedus	Treasury	Segmen- tidevahe- lised eliminee- rimised	Kokku
<b>II kvartal 2016</b>									
Intressitulu	1 179	255	4 236	6	1 680	1 657	511	-1 159	8 365
Intressikulu	0	0	-1016	-42	-275	-295	-666	1 159	-1 135
<b>Neto intressitulu</b>	<b>1 179</b>	<b>255</b>	<b>3 220</b>	<b>-36</b>	<b>1 405</b>	<b>1 362</b>	<b>-155</b>	<b>0</b>	<b>7 230</b>
Komisjoni- ja teenustasu tulu	1 804	198	66	3 076	6	127	26	0	5 303
Komisjoni- ja teenustasu kulu	-789	0	-48	0	-95	-21	-40	0	-993
<b>Neto teenustasutulu</b>	<b>1 015</b>	<b>198</b>	<b>18</b>	<b>3 076</b>	<b>-89</b>	<b>106</b>	<b>-14</b>	<b>0</b>	<b>4310</b>
<b>Netotulu</b>	<b>2 194</b>	<b>453</b>	<b>3 238</b>	<b>3 040</b>	<b>1 316</b>	<b>1 468</b>	<b>-169</b>	<b>0</b>	<b>11 540</b>
Netokasum finantsvaradelt	905	0	0	60	0	0	181	0	1146
Administratiiv- ja muud tegevuskulud, tööjõukulud	-2 039	-203	-1 047	-1 478	-353	-972	-882	0	-6 974
<b>Ärikasum</b>	<b>1 060</b>	<b>250</b>	<b>2 191</b>	<b>1 622</b>	<b>963</b>	<b>496</b>	<b>-870</b>	<b>0</b>	<b>5 712</b>

Laenude allahindluse kulu	-66	0	-140	0	-422	-114	0	0	-742
Tulumaksukulu	0	0	0	0	0	-69	0	0	-69
<b>Puhaskasum</b>	<b>994</b>	<b>250</b>	<b>2 051</b>	<b>1 622</b>	<b>541</b>	<b>313</b>	<b>-870</b>	<b>0</b>	<b>4 901</b>

<b>Varad kokku</b>	<b>269 534</b>	<b>113 545</b>	<b>405 288</b>	<b>22 477</b>	<b>30 352</b>	<b>37 848</b>	<b>97 541</b>	<b>-153 403</b>	<b>823 182</b>
<b>Kohustused kokku</b>	<b>349 751</b>	<b>225 079</b>	<b>148 832</b>	<b>2 803</b>	<b>26 814</b>	<b>32 248</b>	<b>31 176</b>	<b>-89 364</b>	<b>727 339</b>

	Jae-pangandus	Privaat-pangandus	Ettevõtete pangandus	Varahaldus	Järeilmaks ja tarbija-finantseerimine Eestis	Järeilmaks ja tarbija-finantseerimine Leedus	Treasury	Segmen-tidevahe-lised eliminee-rimised	Kokku
<b>II kvartal 2015</b>									
Intressitulu	963	194	3 407	11	861	1 445	764	-1 160	6 485
Intressikulu	0	0	-1168	-30	-149	-284	-575	1 160	-1 046
<b>Neto intressitulu</b>	<b>963</b>	<b>194</b>	<b>2 239</b>	<b>-19</b>	<b>712</b>	<b>1 161</b>	<b>189</b>	<b>0</b>	<b>5 439</b>
Komisjoni- ja teenustasu tulu	1 101	145	81	2 428	9	172	121	0	4 057
Komisjoni- ja teenustasu kulu	-301	0	-3	0	-2	-14	-139	2	-457
<b>Neto teenustasutulu</b>	<b>800</b>	<b>145</b>	<b>78</b>	<b>2 428</b>	<b>7</b>	<b>158</b>	<b>-18</b>	<b>2</b>	<b>3 600</b>
<b>Netotulu</b>	<b>1 763</b>	<b>339</b>	<b>2 317</b>	<b>2 409</b>	<b>719</b>	<b>1 319</b>	<b>171</b>	<b>2</b>	<b>9 039</b>
Netokasum finantsvaradelt	3	0	0	-88	0	0	-217	0	-302
Administratiiv- ja muud tegevuskulud, tööjõukulud	-1 807	-209	-838	-1 146	-328	-818	-410	0	-5 556
<b>Äri kasum</b>	<b>-41</b>	<b>130</b>	<b>1 479</b>	<b>1 175</b>	<b>391</b>	<b>501</b>	<b>-456</b>	<b>2</b>	<b>3 181</b>
Laenude allahindluse kulu	-73	0	262	0	-35	-259	0	0	-105
Tulumaksukulu	0	0	0	0	0	-67	0	0	-67
<b>Puhaskasum</b>	<b>-114</b>	<b>130</b>	<b>1 741</b>	<b>1 175</b>	<b>356</b>	<b>175</b>	<b>-456</b>	<b>2</b>	<b>3 009</b>

<b>Varad kokku</b>	<b>210 506</b>	<b>88 662</b>	<b>316 472</b>	<b>10 947</b>	<b>15 513</b>	<b>35 730</b>	<b>70 084</b>	<b>-115 617</b>	<b>632 297</b>
<b>Kohustused kokku</b>	<b>273 450</b>	<b>175 976</b>	<b>116 363</b>	<b>1 977</b>	<b>14 178</b>	<b>31 494</b>	<b>16 743</b>	<b>-64 212</b>	<b>565 969</b>

## LISA 3 Riskide juhtimine

Oma igapäevastes toimingutes puutub Grupp kokku mitmete finantsriskidega: tururisk (välisvaluuta risk, turuhinna intressirisk, rahavoo intressirisk ja hinnarisk), krediidirisk ja likviidsusrisk. Vahearuaande finantsaruanded ei kata kogu finantsriskide juhtimist nagu seda nõutakse majandusaasta aruannetes; selle informatsiooni leiab Grupi 2015.aasta majandusaasta aruandest.

Riskijuhtimise üksese tööd reguleerivates poliitikates ei ole toimunud muutusi võrreldes eelmise aasta lõpuga.

## LISA 4 Finantsvarade ja -kohustuste jaotumine riikide lõikes

30.06.2016	Eesti	Läti	Leedu	Soome	Hol-land	Saksa-maa	Muu EL	USA	Muud	Kokku
Nõuded pankadele ja investeerimisühingutele	191 590	0	3 194	0	0	0	2 475	37 202	1 934	236 395
Finantsvarad õiglasest väärtuses	10 382	4 406	13 340	0	0	34 471	41 335	2	0	103 936
Laenud ja nõuded klientidele	422 245	160	35 371	221	5	48	10 751	54	445	469 300
Nõuded klientidele	1 691	2	293	0	0	0	2	0	0	1 988
Muud finantsvarad	108	0	0	0	0	0	0	797	0	905
<b>Finantsvarad kokku</b>	<b>626 016</b>	<b>4 568</b>	<b>52 198</b>	<b>221</b>	<b>5</b>	<b>34 519</b>	<b>54 563</b>	<b>38 055</b>	<b>2 379</b>	<b>812 524</b>
Klientide hoiused ja saadud laenud	595 374	1 662	1 800	785	248	279	33 884	2 215	36 671	672 918
Allutatud kohustused	30 900	0	0	0	0	0	0	0	0	30 900
Võlad hankijatele ja muud finantskohustused	25	0	0	0	0	0	0	0	0	25
Finantskohustused õiglasest väärtuses	19 746	0	518	27	0	0	13	3	0	20 307
<b>Finantskohustused kokku</b>	<b>646 045</b>	<b>1 662</b>	<b>2 318</b>	<b>812</b>	<b>248</b>	<b>279</b>	<b>33 897</b>	<b>2 218</b>	<b>36 671</b>	<b>724 150</b>

Valmisolekulaenud summas 127 466 tuhat eurot on Eesti residentidele.

31.12.2015	Eesti	Läti	Leedu	Soome	Hol-land	Saksa-maa	Muu EL	USA	Muud	Kokku
Nõuded pankadele ja investeerimisühingutele	209 268	0	1 784	0	874	0	1 081	15 786	1 708	230 501
Finantsvarad õiglasest väärtuses	7 501	3 838	3 327	0	0	36 944	47 454	11 051	1	110 116
Laenud ja nõuded klientidele	362 002	585	38 223	20	7	1	9 139	0	20	409 997
Nõuded klientidele	1 784	2	240	0	0	0	0	0	0	2 026
Muud finantsvarad	108	0	0	0	0	0	0	832	0	940
<b>Finantsvarad kokku</b>	<b>580 663</b>	<b>4 425</b>	<b>43 574</b>	<b>20</b>	<b>881</b>	<b>36 945</b>	<b>57 674</b>	<b>27 669</b>	<b>1 729</b>	<b>753 580</b>
Klientide hoiused ja saadud laenud	539 478	2 406	1 776	625	29	302	40 024	2 211	45 909	632 760
Allutatud kohustused	30 900	0	0	0	0	0	0	0	0	30 900
Võlad hankijatele ja muud finantskohustused	16 606	0	639	27	0	0	13	3	0	17 288
Finantskohustused õiglasest väärtuses	89	0	0	0	0	0	0	0	0	89
<b>Finantskohustused kokku</b>	<b>587 073</b>	<b>2 406</b>	<b>2 415</b>	<b>652</b>	<b>29</b>	<b>302</b>	<b>40 037</b>	<b>2 214</b>	<b>45 909</b>	<b>681 037</b>

Valmisolekulaenud summas 118 696 tuhat eurot on Eesti residentidele.

## LISA 5 Varade ja kohustuste jaotumine lepinguliste tähtaegade lõikes

30.06.2016	Nõudmiseni	0-3 kuud	3-12 kuud	1-5 aastat	Üle 5 aasta	Kokku
<b>Kohustused lepinguliste tähtaegade järgi</b>						
Klientide hoiused ja saadud laenud	481 994	71 482	117 101	2 921	0	673 498
Allutatud kohustused	0	532	1 596	8 511	38 746	49 385
Võlad hankijatele ja muud finantskohustused	0	20 307	0	0	0	20 307
Valmisolekulaenud	0	127 466	0	0	0	127 466
Väljastatud finantsgarantiid lepingulistes summades	0	5 390	0	0	0	5 390
Välisvaluuta tuletisinstrumentid (arveldamine brutos)	0	23 543	0	0	0	23 543
Finantskohustused õiglases väärtuses	0	25	0	0	0	25
<b>Kohustused kokku</b>	<b>481 994</b>	<b>248 745</b>	<b>118 697</b>	<b>11 432</b>	<b>38 746</b>	<b>899 614</b>
<b>Finantsvarad lepinguliste tähtaegade järgi</b>						
Nõuded pankadele ja investeeimisühingutele	236 395	0	0	0	0	236 395
Finantsvarad õiglases väärtuses kajastatavad võlakirjad	0	67 404	10 013	7 999	9 459	94 875
Laenud klientidele	0	43 844	140 109	308 276	34 638	526 867
Nõuded klientide vastu	0	1 988	0	0	0	1 988
Muud finantsvarad	905	0	0	0	0	905
Välisvaluuta tuletisinstrumentid (arveldamine brutos)	0	23 545	0	0	0	23 545
<b>Finantsvarad kokku</b>	<b>237 300</b>	<b>136 781</b>	<b>150 122</b>	<b>316 275</b>	<b>44 097</b>	<b>884 575</b>
<b>Finantsvarade ja -kohustuste tähtaegade vahe</b>	<b>-244 694</b>	<b>-111 964</b>	<b>31 425</b>	<b>304 843</b>	<b>5 351</b>	<b>-15 039</b>
<b>31.12.2015</b>						
<b>Kohustused lepinguliste tähtaegade järgi</b>						
Klientide hoiused ja saadud laenud	433 027	66 578	110 230	23 284	716	633 835
Allutatud kohustused	0	532	1 596	8 511	39 810	50 449
Võlad hankijatele ja muud finantskohustused	0	17 288	0	0	0	17 288
Valmisolekulaenud	0	118 696	0	0	0	118 696
Väljastatud finantsgarantiid lepingulistes summades	0	5 369	0	0	0	5 369
Välisvaluuta tuletisinstrumentid (arveldamine brutos)	0	14 487	0	0	0	14 487
Finantskohustused õiglases väärtuses	0	26	63	0	0	89
<b>Kohustused kokku</b>	<b>433 027</b>	<b>222 976</b>	<b>111 889</b>	<b>31 795</b>	<b>40 526</b>	<b>840 213</b>
<b>Likviidsusrisiki katteks hoitavad varad lepinguliste tähtaegade järgi</b>						
Nõuded pankadele ja investeeimisühingutele	230 501	0	0	0	0	230 501
Finantsvarad õiglases väärtuses kajastatavad võlakirjad	0	19 250	69 590	12 136	2 977	103 953
Laenud klientidele	0	43 364	114 515	280 732	19 297	457 908
Nõuded klientide vastu	0	2 026	0	0	0	2 026
Muud finantsvarad	940	0	0	0	0	940
Välisvaluuta tuletisinstrumentid (arveldamine brutos)	0	14 487	0	0	0	14 487
<b>Kokku likviidsusrisiki katteks hoitavad varad</b>	<b>231 441</b>	<b>79 127</b>	<b>184 105</b>	<b>292 868</b>	<b>22 274</b>	<b>809 815</b>
<b>Finantsvarade ja -kohustuste tähtaegade vahe</b>	<b>-201 586</b>	<b>-143 849</b>	<b>72 216</b>	<b>261 073</b>	<b>-18 252</b>	<b>-30 398</b>

Võlakirjaportfellist valdava osa instrumentide tagatisel on võimalik võtta keskpangast lühiajalist laenu. Kõik rahavood finantsvaradelt ja kohustustelt (v.a. derivatiivid) sisaldavad tuleviku lepingulisi rahavooge.

## LISA 6 Avatud valuutaposisioonid

<b>30.06.2016</b>	<b>EUR</b>	<b>CHF</b>	<b>GBP</b>	<b>SEK</b>	<b>USD</b>	<b>Muud</b>	<b>Kokku</b>
<b>Valuutariski kandvad varad</b>							
Nõuded pankadele ja investeerimisühingutele	224 286	1 739	6 402	949	1 658	1 361	236 395
Finantsvarad õiglasest väärtuses	75 272	0	0	3	28 660	1	103 936
Laenuid ja nõuded klientidele	468 051	0	0	1	1 239	9	469 300
Muud nõuded klientidele	1 848	0	17	0	117	6	1 988
Muud finantsvarad	211	0	0	0	694	0	905
<b>Valuutariski kandvad varad kokku</b>	<b>769 668</b>	<b>1 739</b>	<b>6 419</b>	<b>953</b>	<b>32 368</b>	<b>1 377</b>	<b>812 524</b>
<b>Valuutariski kandvad kohustused</b>							
Klientide hoiused ja saadud laenuid	620 919	1 718	4 472	884	43 760	1 165	672 918
Finantskohustused õiglasest väärtuses	25	0	0	0	0	0	25
Võlad hankijatele ja muud finantskohustused	5 497	45	12 962	55	1 259	489	20 307
Allutatud kohustused	30 900	0	0	0	0	0	30 900
<b>Valuutariski kandvad kohustused kokku</b>	<b>657 341</b>	<b>1 763</b>	<b>17 434</b>	<b>939</b>	<b>45 019</b>	<b>1 654</b>	<b>724 150</b>
Tuletisinstrumentide avatud brutoposisioon lepingulistest summades	0	0	11 010	0	12 483	52	23 545
Tuletisinstrumentide avatud brutoposisioon lepingulistest summades	23 543	0	0	0	0	0	23 543
<b>Avatud valuutaposisioon</b>	<b>88 784</b>	<b>-24</b>	<b>-5</b>	<b>14</b>	<b>-168</b>	<b>-225</b>	<b>88 376</b>
<b>31.12.2015</b>							
<b>Valuutariski kandvad varad</b>							
Nõuded pankadele ja investeerimisühingutele	218 849	1 638	1 101	587	7 338	988	230 501
Finantsvarad õiglasest väärtuses	71 894	0	0	1	38 213	8	110 116
Laenuid ja nõuded klientidele	408 804	0	0	79	1 070	44	409 997
Muud nõuded klientidele	1 945	0	0	0	81	0	2 026
Muud finantsvarad	233	0	0	0	707	0	940
<b>Valuutariski kandvad varad kokku</b>	<b>701 725</b>	<b>1 638</b>	<b>1 101</b>	<b>667</b>	<b>47 409</b>	<b>1 040</b>	<b>753 580</b>
<b>Valuutariski kandvad kohustused</b>							
Klientide hoiused ja saadud laenuid	579 117	1 605	2 549	353	48 279	857	632 760
Finantskohustused õiglasest väärtuses	89	0	0	0	0	0	89
Võlad hankijatele ja muud finantskohustused	4 015	45	2 902	308	9 219	799	17 288
Allutatud kohustused	30 900	0	0	0	0	0	30 900
<b>Valuutariski kandvad kohustused kokku</b>	<b>614 121</b>	<b>1 650</b>	<b>5 451</b>	<b>661</b>	<b>57 498</b>	<b>1 656</b>	<b>681 037</b>
Tuletisinstrumentide avatud brutoposisioon lepingulistest summades	0	0	4 360	0	10 127	0	14 487
Tuletisinstrumentide avatud brutoposisioon lepingulistest summades	14 487	0	0	0	0	0	14 487
<b>Avatud valuutaposisioon</b>	<b>73 117</b>	<b>-12</b>	<b>10</b>	<b>6</b>	<b>38</b>	<b>-616</b>	<b>72 543</b>

## LISA 7 Finantsvarade ja –kohustuste õiglase väärtus

Grupi juhatus on hinnanud bilansis korrigeeritud soetusmaksumuses kajastatud varade ja kohustuste õiglast väärtust. Õiglase väärtuse hindamiseks diskonteeritakse tuleviku rahavood turuintressikõvera alusel.

Õiglases väärtuses mõõdetavate varade ja kohustuste hierarhiast tulenevalt kasutatavast hindamistehnikast annab ülevaate järgnev tabel:

	1. tase	2. tase	3. tase	30.06.2016	1. tase	2. tase	3. tase	31.12.2015
<b>Finantsvarad õiglases väärtuses muutusega läbi kasumiaruande</b>								
Aktsiad ja fondiosakud*	581	9 007	0	9 588	352	6349	0	6 701
Müügiotel aktsiad ja võlakirjad	603	0	0	603	3 508	0	0	3 508
Võlakirjad õiglases väärtuses muutusega läbi kasumiaruande	93 745	0	0	93 745	99 907	0	0	99 907
<b>Finantsvarad kokku</b>	<b>94 929</b>	<b>9 007</b>	<b>0</b>	<b>103 936</b>	<b>103 767</b>	<b>6349</b>	<b>0</b>	<b>110 116</b>
<b>Finantskohustused õiglases väärtuses muutustega läbi kasumiaruande</b>								
Intressiswapid ja valuutaforwardid	0	25	0	25	0	89	0	89
<b>Finantskohustused kokku</b>	<b>0</b>	<b>25</b>	<b>0</b>	<b>25</b>	<b>0</b>	<b>89</b>	<b>0</b>	<b>89</b>

\*Aktisid ja fondiosakud sisaldavad Grupi ettevõtete AS LHV Varahaldus ning AS Danske Capital investeringut pensionifondi osakutesse summas 9 007 (31.12.2015: 6 349, AS LHV Varahaldus fondiosakud) tuhat eurot. Vastavalt Investeeringufondide seadusele peavad LHV Varahaldus ning Danske Capital kui pensiofondide valitsejad omama vähemalt 1% iga nende poolt valitsetava kohustusliku pensionifondi osakutest.

Hierarhias kasutatud tasemed:

1. tase – aktiivsel turul noteeritud hind
2. tase – hindamistehnika, mille sisendiks on turu informatsioon (sarnaste tehingute kursid ja intressikõvera)
3. tase – muud hindamismeetodid (näiteks diskonteeritud rahavoogude meetod) hinnanguliste sisenditega

Intressiswapid on instrumendid, millele osas kasutatakse mudelipõhisel hindamisel õiglase väärtuse määramiseks aktiivsel turul kättesaadavaid sisendeid. Selliste turuväliste derivatiivide õiglase väärtus arvutatakse teoreetilise nüüdis-väärtusena (NPV), kasutades sõltumatuid turuparameetreid eeldades, et ei eksisteeri riski ning määramatust. Nüüdisväärtuse diskonteerimisel kasutatakse turult kättesaadavat riskivaba tulususe määra.

Seisuga 30.06.2016 on ettevõtuluslaenude ja ettevõtetele väljastatud arvelduskrediidi õiglase väärtus 523 tuhat eurot (0,16%) kõrgem kui nende bilansiline väärtus (31.03.2016: 2 081 tuhat eurot, 0,69% kõrgem). Laenud on väljastatud panga äritegevuse segmendis turu-tingimustel ning seetõttu ei erine laenude õiglase väärtus seisuga 30.06.2016 ja 31.03.2016 oluliselt nende bilansilistest väärtustest. Laenude õiglase väärtuse määramisel kasutatakse olulisi juhtkonnapoolseid hinnanguid, mistõttu kuuluvad väljastatud laenud hierarhia 3. tasemele.

Liisingu intressimäärad järgivad üldiselt turul vastavate toodete puhul kasutatavaid intressimäära. Intressikeskkond on olnud stabiilne liisingutoote turuletoomisest alates ning seetõttu ei erine lepingute õiglase väärtus oluliselt bilansilistest väärtustest. Kuna nõutakse juhtkonna otsust klassifitseerimiseks, siis õiglase väärtuse määramisel kasutatakse olulisi juhtkonnapoolseid

hinnanguid, mistõttu kuuluvad väljastatud laenud hierarhia 3. tasemele.

Võimenduslaenud, järelmaks ja klientidele antud krediitkaardid on oma olemuselt lühiajalised ja kuna nad on väljastatud turutingimustel ei erine nende õiglase väärtus märkimisväärselt bilansilistest väärtustest. Võimenduslaenud, järelmaks ja klientidele antud krediitkaardid kuuluvad hierarhias 3. tasemele, kuna nõuavad oluliselt hinnanguid väärtuse leidmiseks.

Muud nõuded klientidele, samuti viitvõlad ja muud lühiajalised kohustused on tekkinud tavapärase äritegevuse käigus ja kuuluvad tasumisele lühiajaliselt, mistõttu ei erine nende õiglase väärtus nende bilansilistest väärtustest. Need nõuded ja kohustused ei kanna intressi. Nende debitorsete võlgnevuste, tekkepõhiste kulude ja muude võlgade õiglase väärtus on hierarhia tase 3.

Fikseeritud intressimääradega klientide deposiidid on valdavalt osas lühiajalised ja deposiitide hinnastamine toimub vastavalt turutingimustele, mistõttu tuleviku rahavoogude diskonteerimise tulemusena leitav deposiitide õiglase väärtus ei erine oluliselt nende bilansilistest väärtustest. Kliendi deposiitide õiglase väärtuse määramisel kasutatakse olulisi juhtkonnapoolseid hinnanguid, mistõttu kuuluvad klientide deposiidid hierarhia 3. tasemele.

Allutatud laenudest 15 000 tuhat on saadud 2015. aasta oktoobris ning ülejäänud allutatud laen on saadud aastal 2014. Allutatud laenud on võetud turutingimustel ning vaadates laenu- ja intressiturul toimunut, siis võib öelda, et tänase päeva seisuga turutingimused sarnased ning seega ei erine nende laenude õiglase väärtus oluliselt nende bilansilistest väärtustest. Laenude õiglase väärtuse hindamisel kasutatakse olulisi juhtkonnapoolseid hinnanguid, mistõttu kuuluvad nad hierarhia 3. tasemele.

## LISA 8 Laenuportfelli jaotumine majandusharude lõikes

	30.06.2016	%	31.12.2015	%
Eraisikud	105 474	22,1%	91 793	22,1%
Kinnisvaraalane tegevus	139 449	29,3%	106 836	25,8%
Tööstus	42 055	8,9%	36 919	8,9%
Kunst ja meelelahutus	27 876	5,9%	25 724	6,2%
Finantstegevus	46 493	9,8%	46 887	11,3%
Hulgi- ja jaekaubandus	15 459	3,3%	16 563	4,0%
Haldus- ja abitegevused	11 668	2,5%	11 355	2,7%
Veondus ja laondus	12 680	2,7%	14 706	3,6%
Põllumajandus	7 791	1,6%	8 836	2,1%
Muud teenindavad tegevused	23 535	5,0%	23 184	5,6%
Ehitus	10 792	2,3%	6 637	1,6%
Info ja side	7 943	1,7%	4 791	1,2%
Kutse-, teadus- ja tehnikaalane tegevus	10 716	2,3%	2 482	0,6%
Haridus	662	0,1%	1 618	0,4%
Muud tegevusalad	11 859	2,5%	16 346	3,9%
<b>Kokku</b>	<b>474 452</b>	<b>100%</b>	<b>414 677</b>	<b>100%</b>
Laenude allahindlus	-5 152		-4 680	
<b>Laenuportfell kokku</b>	<b>469 300</b>	<b>100%</b>	<b>409 997</b>	<b>100%</b>

## LISA 9 Neto intressitulu

Intressitulu	II kv 2016	6 kuud 2016	II kv 2015	6 kuud 2015
Nõuded krediidiasutustele ja investeerimisühingutele	23	55	24	44
Nõuded keskpangale	-240	-386	-36	-67
Võlakirjad	115	224	98	213
Liising	382	747	334	641
Võimenduse laenud ja väärtpaperite laenamised	178	296	193	404
Tarbimislauend	1 264	2 398	592	1 148
Järeilmaks	1 960	3 955	1 616	3 152
Ettevõtluslaenud	4 243	8 167	3 409	6 671
Krediitkaardilaenud	130	250	98	191
Muud laenud	310	582	157	302
<b>Kokku</b>	<b>8 365</b>	<b>16 288</b>	<b>6 485</b>	<b>12 699</b>
<b>Intressikulu</b>				
Klientide hoiused ja saadud laenud	-604	-1 209	-746	-1 441
Allutatud kohustused	-531	-1 061	-300	-597
sh. laenud seotud osapoolte vahel	-114	-228	-100	-200
<b>Kokku</b>	<b>-1 135</b>	<b>-2 270</b>	<b>-1 046</b>	<b>-2 038</b>
<b>Neto intressitulu</b>	<b>7 230</b>	<b>14 018</b>	<b>5 439</b>	<b>10 661</b>

### Laenude intressitulud kliendi asukoha järgi

(ei sisalda intressituluseid pankadelt ja võlakirjadelt):	II kv 2016	6 kuud 2016	II kv 2015	6 kuud 2015
Eesti	6 789	12 988	4 925	9 626
Läti	0	11	6	16
Leedu	1 678	3 396	1 468	2 867
<b>Kokku</b>	<b>8 467</b>	<b>16 395</b>	<b>6 399</b>	<b>12 509</b>



## LISA 10 Neto teenustasutulu

Komisjoni- ja teenustasutulu	II kv 2016	6 kuud 2016	II kv 2015	6 kuud 2015
Väärtpaberivahendus- ja komisjonitasud	725	1 358	605	1 194
Varahaldus- ja sarnased tasud	3 392	5 940	2 669	5 077
Valuuta konverteerimise tasud	112	386	91	251
Tasud kaartidelt ja arveldustelt	808	1 580	409	730
Võlgade sissenõudmise tasud	0	0	2	4
Komisjonitasu Snorase portfelli haldamise eest *	0	45	75	159
Muud teenustasutulud	266	507	206	379
<b>Kokku</b>	<b>5 303</b>	<b>9 816</b>	<b>4 057</b>	<b>7 794</b>
<b>Komisjoni- ja teenustasukulu</b>				
Makstud väärtpaberivahendus- ja komisjonitasud	-219	-395	-156	-305
Kaartidega seotud kulud	-241	-441	-144	-274
Terminalitehingutega seotud kulud	-282	-577	-80	-95
Muud teenustasukulud	-251	-439	-77	-178
<b>Kokku</b>	<b>-993</b>	<b>-1 852</b>	<b>-457</b>	<b>-852</b>
<b>Neto komisjoni- ja teenustasutulu</b>	<b>4 310</b>	<b>7 964</b>	<b>3 600</b>	<b>6 942</b>

\* Mokilizingas pakkus kuni 2016. aasta teise kvartalini portfelli haldamise teenust Snoras Pangale, kelle portfelli müüdi 2011 aastal.

Teenustasutulud kliendi asukoha järgi:	II kv 2016	6 kuud 2016	II kv 2015	6 kuud 2015
Eesti	5 061	9 277	3 724	7 127
Soome	0	0	3	8
Läti	0	17	25	48
Leedu	186	419	268	515
Rootsi	0	0	37	96
Luksemburg	56	103	0	0
<b>Kokku</b>	<b>5 303</b>	<b>9 816</b>	<b>4 057</b>	<b>7 794</b>

## LISA 11 Tegevuskulud

	II kv 2016	6 kuud 2016	II kv 2015	6 kuud 2015
Palk ja boonused	2 647	5 092	2 072	4 042
Sotsiaal- ja muud maksud*	857	1 637	653	1 268
<b>Tööjõukulud kokku</b>	<b>3 504</b>	<b>6 729</b>	<b>2 725</b>	<b>5 310</b>
IT kulud	430	873	301	641
Info- ja pangateenused	173	348	180	343
Turunduskulud	797	1 885	742	1 582
Kontorikulud	139	284	87	215
Transpordi- ja sidekulud	69	125	53	103
Töötajate koolitus- ja lähetuskulud	101	193	90	147
Muud sisseostetud teenused	822	1 511	630	1 250
Muud administratiivkulud	494	913	353	614
Põhivara kulum	235	440	165	318
Kasutusrendimaksud	237	475	226	443
Muud tegevuskulud	100	154	38	72
<b>Muud tegevuskulud kokku</b>	<b>3 597</b>	<b>7 201</b>	<b>2 865</b>	<b>5 728</b>
<b>Tegevuskulud kokku</b>	<b>7 101</b>	<b>13 930</b>	<b>5 590</b>	<b>11 038</b>

\*kogusumma sotsiaal-, tervise- ja muude kindlustuste eest

## LISA 12 Lõpetatud tegevused

Lõpetatud tegevusvaldkonna netotulem	II kv 2016	6 kuud 2016	II kv 2015	6 kuud 2015
Muud finantstulud	0	0	0	2 936
Kulud kokku	0	0	0	-678
<b>Kasum lõpetatud tegevuselt</b>	<b>0</b>	<b>0</b>	<b>0</b>	<b>2 258</b>

## LISA 13 Nõuded keskpangale, krediidasutustele ja investeerimisühingutele

	30.06.2016	31.12.2015
Nõudmiseni hoiused ja tähtajalised hoiused kuni 3 kuud*	59 310	30 657
Kohustuslik reservkapital keskpangas	6 716	6 138
Nõudmiseni hoiused keskpangale*	170 369	193 706
<b>Kokku</b>	<b>236 395</b>	<b>230 501</b>
* Raha ja raha ekvivalendid rahavoogude aruandes	229 679	224 363

Nõuete jaotus riikide lõikes on esitatud lisas 4. Nõudmiseni hoiuste hulgas kajastuvad nõuded investeerimisühingutele kogusummas 37 375 (31.12.2015: 15 922) tuhat eurot. Kõik ülejäänud nõudmiseni ja tähtajalised hoiused on krediidasutustes ja keskpangas. Kohustusliku reservkapitali nõue seisuga

30.06.2016 oli 1% (31.12.2015: 1%) kõigist finantseerimisallikatest (klientide hoiused ja saadud laenud). Reservi nõuet täidetakse kuu keskmisena eurodes või keskpanga poolt aktsepteeritud välisfinantsvarades.

## LISA 14 Klientide hoiused ja saadud laenud

Hoiused/laenud liikide kaupa	Eraisikud	Juriidilised isikud	Avalik sektor	30.06.2016
Nõudmiseni hoiused	163 627	317 082	1 285	481 994
Tähtajalised hoiused	77 307	101 711	10 204	189 222
Saadud laenud	0	0	914	914
Tekkepõhine intressikohustus	372	402	14	788
<b>Kokku</b>	<b>241 306</b>	<b>419 195</b>	<b>12 417</b>	<b>672 918</b>

Hoiused/laenud liikide kaupa	Eraisikud	Juriidilised isikud	Avalik sektor	31.12.2015
Nõudmiseni hoiused	127 084	303 153	2 573	432 810
Tähtajalised hoiused	81 949	98 242	3 478	183 669
Saadud laenud	0	13 000	2 510	15 510
Tekkepõhine intressikohustus	322	424	25	771
<b>Kokku</b>	<b>209 355</b>	<b>414 819</b>	<b>8 586</b>	<b>632 760</b>

Saadud laenud sisaldavad laene Maaelu Edendamise Sihtasutuselt summas 914 (31.12.2015: 2 510) tuhat eurot eesmärgiga finantseerida väikeettevõtete laene maapiirkondades ning saadud arvelduskrediite. Aruandeperioodil maksti tagasi Euroopa Keskpangalt saadud laen summas 13 000 tuhat eurot

(jääk seisuga 31.12.2015: 13 000 eurot). Enamuse klientide hoiuste ja saadud laenude nominaalne intressimäär on võrdne nende sisemise intressimääraga, kuna muid olulisi tasusid ei ole makstud

## LISA 15 Võlad hankijatele ja muud kohustused

<b>Finantskohustused</b>	<b>30.06.2016</b>	<b>31.12.2015</b>
Võlgnevused hankijatele ja kaupmeestele	2 352	3 022
Muud lühiajalised kohustused	360	473
Tekkepõhine intress allutatud laenudelt	204	205
Maksed teel	17 266	13 455
Väljastatud finantsgarantiid	125	133
<b>Vahesumma</b>	<b>20 307</b>	<b>17 288</b>
<b>Mitte-finantskohustused</b>		
Väljastatud tegevusgarantiid	152	158
Maksuvõlad	773	933
Võlgnevused töövõtjatele	1 338	1 083
Muud lühiajalised võlgnevused	926	675
<b>Vahesumma</b>	<b>3 189</b>	<b>2 849</b>
<b>Kokku</b>	<b>23 496</b>	<b>20 137</b>

Võlgnevused töövõtjatele koosnevad aruandeperioodil maksmata töötasudest, boonuse- ja puhkusereservi kohustusest ning võlgnevuste suurenemine on tulenenud töötajate lisandumisest aasta jooksul. Maksed teel koosnevad väljuvatest välismaksetest

ning väärtpaberitehingute vahendamisest tekkinud võlgnevustest klientidele. Kõik kohustused, v.a. finantsgarantiid, kuuluvad tasumisele 12 kuu jooksul ja kajastatakse seetõttu lühiajaliste kohustustena.

## LISA 16 Tingimuslikud kohustused

<b>Tühistamatud tehingud</b>	<b>Tegevusgarantiid</b>	<b>Finantsgarantiid</b>	<b>Valmisolekulaenu</b>	<b>Kokku</b>
Kohustus lepingulises summas 30.06.2016	9 478	5 390	127 466	<b>142 334</b>
Kohustus lepingulises summas 31.12.2015	7 853	5 369	118 696	<b>131 918</b>

## LISA 17 Tava ja lahustatud puhaskasum aktsia kohta

Tava kasumi arvutamiseks aktsia kohta on puhaskasum jagatud kaalutud keskmise aktsiate arvuga. 2015. aasta lahustatud kasumi aktsia kohta arvutamisel on perioodi kaalutud keskmise aktsiate arvu määramisel võetud arvesse aasta keskmine konverteeritavatest võlakirjadest tulenev aktsiate arv. Viimased konverteeritavad võlakirjad lunastati oktoobris 2015.

	<b>II kv 2016</b>	<b>6 kuud 2016</b>	<b>II kv 2015</b>	<b>6 kuud 2015</b>
Emaettevõtte omanikele kuuluv kasum (sh lõpetatud tegevusvaldkondadelt) (tuhandetes eurodes)	4 555	7 574	2 796	7 699
Kaalutud keskmine aktsiate arv (tuhandetes aktsiates)	24 356	23 856	23 356	23 356
Tava kasum aktsia kohta (eurodes)	0,19	0,32	0,12	0,33
Kaalutud keskmine aktsiate arv kasutatud lahustatud kasumi aktsia kohta arvutamiseks (tuhandetes aktsiates)	24 836	24 336	24 114	24 044
Lahustatud kasum aktsia kohta (eurodes)	0,18	0,31	0,11	0,32

## LISA 18 Kapitali juhtimine

Grupi eesmärk kapitali juhtimisel on:

- ✓ tagada Grupi tegevuse jätkuvus ning võime aktsionäridele kasumit toota;
- ✓ säilitada tugev kapitali baas, mis toetab äritegevuse arengut;
- ✓ täita kapitalile kehtestatud nõudeid, nagu need on ette nähtud järelevalveorgani poolt.

Grupi poolt hallatav kapital 30.06.2016 seisuga oli 109 394 tuhat eurot (31.12.2015: 97 699 tuhat eurot). Kapitali eesmärkide määramisel lähtutakse nii regulatiivsetest miinimumnõuetest kui ka sisemisest täiendavast puhvrast.

Grupp jälgib oma kapitali planeerimisel alljärgnevat üldpõhimõtteid:

- Grupp peab igal ajal olema piisavalt kapitaliseeritud, omades vajalikku kapitalivaru, mis tagab majandusliku säilimise ja võimaldab finantseerida uusi kasumlikke kasvuvõimalusi;
- Kapitali juhtimisel on põhitähelepanu esmase tasandi omavahenditel, sest ainult esmase tasandi omavahendid omavad kahjumite absorbeerimise võimet. Kõik muud kasutatavad kapitalikihid on sõltuvuses esmase tasandi omavahendite mahust;
- Grupi kapitali saab jagada kaheks: 1) regulatiivne miinimumkapital ja 2) Grupi poolt hoitav kapitalivaru. Täitmaks oma pikaajalisi majanduslikke eesmärke peab Grupp püüdlema ühelt poolt regulatiivse miinimumkapitali proportsionaalse vähendamise suunas (läbi riskide vähendamise ja kõrge läbipaistvuse). Teiselt poolt peab Grupp püüdlema piisava ja konservatiivse kapitalivaru suunas, mis tagab majandusliku säilimise ka ränga negatiivse riskistsenaariumi korral;
- Grupi poolt seatud riskiisu on oluline sisend kapitali planeerimisele ja kapitali eesmärkide seadmisele. Kõrgem riskiisu tähendab kõrgema kapitalivaru hoidmist.

Kapitalibaas	30.06.2016	31.12.2015
Sissemakstud aktsiakapital	25 356	23 356
Ülekurss	45 892	33 992
Reservkapital	1 580	895
Muud reservid	-30	-23
Eelmiste perioodide jaotamata kasum/-kahjum	10 517	-2 503
Immateriaalne põhivara (miinusega)	-8 486	-1 734
Aruandeperioodi kasum	2 051	10 879
Mittekontrolliv osalus	1 614	1 937
<b>Esimese taseme omavahendid kokku</b>	<b>78 494</b>	<b>66 799</b>
Allutatud kohustused	30 900	30 900
<b>Teise taseme omavahendid kokku</b>	<b>30 900</b>	<b>30 900</b>
<b>Neto-omavahendid kapitali adekvaatsuse arvutamiseks</b>	<b>109 394</b>	<b>97 699</b>

Grupp on täitnud nii aruandeaastal kui ka eelneval aastal kõiki kapitali nõudeid.

## LISA 19 Tehingud seotud osapooltega

Grupi vahearuande koostamisel on loetud seotud osapoolteks:

- olulist mõju omavad omanikud ja nendega seotud ettevõtted;
- juhatuse liikmed ning nende poolt kontrollitavad äriühingud (ühiselt: juhtkond);
- nõukogu liikmed;
- eespool loetletud isikute lähikondlased ja nendega seotud ettevõtted.

<b>Tehingud</b>	<b>6 kuud 2016</b>	<b>6 kuud 2015</b>
<b>Intressitulu</b>	<b>30</b>	<b>24</b>
sh. juhtkond	7	1
sh. olulist mõju omavad aktsionärid, seotud ettevõtted ja lähikondlased	23	23
<b>Intressikulud hoiustelt</b>	<b>0</b>	<b>19</b>
sh. juhtkond	0	0
sh. olulist mõju omavad aktsionärid, seotud ettevõtted ja lähikondlased	0	19
<b>Intressikulud allutatud kohustustelt</b>	<b>228</b>	<b>199</b>
sh. juhtkond	14	11
sh. olulist mõju omavad aktsionärid, seotud ettevõtted ja lähikondlased	214	188

<b>Saldod</b>	<b>30.06.2016</b>	<b>31.12.2015</b>
<b>Laenud ja nõuded</b>	<b>1 494</b>	<b>2 458</b>
sh. juhtkond	624	641
sh. olulist mõju omavad aktsionärid, nendega seotud ettevõtted ja lähikondlased	870	1 817
<b>Hoiused</b>	<b>12 379</b>	<b>13 409</b>
sh. juhtkond	544	764
sh. olulist mõju omavad aktsionärid, nendega seotud ettevõtted ja lähikondlased	11 835	12 645
<b>Allutatud kohustused</b>	<b>6 113</b>	<b>6 113</b>
sh. juhtkond	397	397
sh. olulist mõju omavad aktsionärid, nendega seotud ettevõtted ja lähikondlased	5 716	5 716

Tabelis on toodud ülevaade seotud osapoolte olulisematest saldodest ja tehingutest. Kõik muud tehingud juhatuse ja nõukogu liikmete lähikondlastega, nendega seotud ettevõtetega ning emettevõtte AS LHV Group väikeaktsionäridega ja nende lähikondlastega on tehtud üldise hinnakirja alusel.

Seotud osapooltele väljastatud laenud on väljastatud turutingimustel.

II kvartalis on makstud emettevõtte AS LHV Group ja tema tütarettevõtete juhtkonnale palka ja muid kompensatsioone kogusummas 313 (II kv 2015: 336) tuhat eurot, sisaldades kõiki makse. Seisuga 30.06.2016 on kohustusena juhtkonna ees kajastatud juuni töötasu ja puhkusekohustus summas 107 (31.12.2015: 100) tuhat eurot (lisa 15). Grupil ei eksisteeri seisuga 30.06.2016 ega 31.12.2015 juhatuse ega nõukogu liikmetega seotud pikaajalisi kohustusi (pensionikindlustusi, lahkumishüvitisi jne). II kvartalis 2016 maksti nõukogu liikmetele tasusid summas 10 (II kv 2015: 10) tuhat eurot.

Juhatus on seotud aktsioptsiooni programmiga, mille raames II kvartalil väljastati juhatusele optsoone koguväärtuses 99 (II kv 2015: 51) tuhat eurot.

Grupp on sõlminud juhatuse liikmetega lepingud, milles ei ole lepingute lõpetamisel määratud lahkumishüvitisi. Lepingus reguleerimata vaidkondade vaidluste korral on osapooled kokku leppinud lähtuda Eesti Vabariigis kehtestatud seadustest.

## AS LHV Group aktsionärid

AS-il LHV Group on 25 356 005 lihtaktsiat, mille nimiväärtus on 1 euro.

### 30.06.2016 seisuga oli AS-il LHV Group 5 345 aktsionäri:

- 12 992 796 aktsiat (51,2%) kuulus nõukogu ja juhatuse liikmetele ning nendega seotud isikutele.
- 12 363 209 aktsiat (48,8%) kuulus Eesti ettevõtjatele ja investoritele ning nendega seotud isikutele.

### 30.06.2016 seisuga olid kümme suurimat aktsionäri:

aktsiate arv	osalus	aktsionäri nimi
3 357 920	13,2%	AS Lõhmus Holdings
2 938 367	11,6%	Rain Lõhmus
1 638 844	6,5%	Andres Viisemann
1 418 000	5,6%	Ambient Sound Investments OÜ
1 210 215	4,8%	OÜ Krenno
999 456	3,9%	AS Genteel
951 978	3,8%	AS Amalfi
696 297	2,7%	OÜ Kristobal
653 165	2,6%	SIA Krugmans
576 667	2,3%	Bonaares OÜ

### Juhatus ja nõukogu liikmete omanduses olevad aktsiad

Erkki Raasuke omab 81 436 aktsiat.

Rain Lõhmus omab 2 938 367 aktsiat, AS Lõhmus Holdings 3 357 920 aktsiat ja OÜ Merona Systems 240 000 aktsiat.

Andres Viisemann omab 1 638 844 aktsiat, Viisemann Holdings OÜ 434 925 aktsiat ja Viisemann Investments AG 400 000 aktsiat.

Tauno Tats ei oma aktsiaid. Ambient Sound Investments OÜ omab 1 418 000 aktsiat.

Tiina Mõis ei oma aktsiaid. AS Genteel omab 999 456 aktsiat.

Heldur Meerits ei oma aktsiaid. AS Amalfi omab 951 978 aktsiat.

Raivo Hein ei oma aktsiaid. OÜ Kakssada Kakskümmend Volti omab 529 690 aktsiat.

Sten Tamkivi omab 355 aktsiat. OÜ Seikatsu omab 1 825 aktsiat.

## AS LHV Group ning tema tütarühingute nõukogud ja juhatused

### AS LHV Group

Nõukogu: Raivo Hein, Rain Lõhmus, Heldur Meerits, Tiina Mõis, Tauno Tats, Andres Viisemann, Sten Tamkivi  
Juhatus: Erkki Raasuke

### AS LHV Varahaldus

Nõukogu: Erki Kilu, Erkki Raasuke, Andres Viisemann  
Juhatus: Mihkel Oja, Joel Kukemelk

### AS LHV Pank

Nõukogu: Raivo Hein, Rain Lõhmus, Heldur Meerits, Tiina Mõis, Erkki Raasuke, Andres Viisemann, Sten Tamkivi  
Juhatus: Jüri Heero, Erki Kilu, Andres Kitter, Meelis Paakspuu, Indrek Nuume, Martti Singi

### AS LHV Finance

Nõukogu: Erki Kilu, Rain Lõhmus, Veiko Poolgas, Jaan Koppel  
Juhatus: Kalev Karus

### OÜ Cuber Tehnology

Juhatus: Rain Lõhmus

### UAB Mokilizingas

Nõukogu: AS LHV Group, AS LHV Pank, UAB „K2Z”, KÜB „RAZFin  
Juhatus: Erki Kilu, Jurgis Rubazevicius, Benas Pavlauskas, Mantas Jonuška

Tegevjuht: Benas Pavlauskas

## Juhatuse allkirjad konsolideeritud vahearuandele

Juhatus on koostanud AS LHV Groupi konsolideeritud 6 kuu vahearuanne, mis hõlmab perioodi, mis lõppeb 30.06.2016.

Juhtkonna liikmed kinnitavad, et nende parima teadmise kohaselt annab vastavalt kehtivatele raamatupidamise standarditele koostatud raamatupidamise vahearuanne õige ja õiglase ülevaate LHV Group AS-i ja konsolideerimisse kaasatud ettevõtjate kui terviku varadest, kohustustest, finantsseisundist ja kasumist või kahjumist ning tegevusaruanne annab õige ja õiglase ülevaate LHV Group AS-i ja konsolideerimisse kaasatud ettevõtjate kui terviku äritegevuse arengust ja tulemustest ning finantsseisundist ning sisaldab peamiste riskide ja kahtluste kirjeldust.

**18.07.2016**

**Erkki Raasuke**