

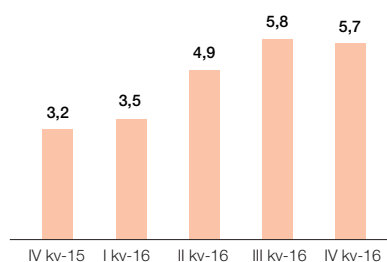
Vahearuanne jaanuar – detsember 2016

Tulemuste kokkuvõte

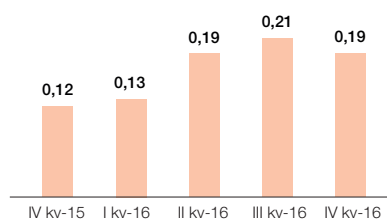
IV kvartal 2016 võrdluses III kvartaliga 2016

- Puhaskasum 5,7 EURm (5,8 EURm), millest emaettevõtte omanike osa 4,9 EURm (5,3 EURm)
- Kasum aktsia kohta 0,19 EUR (0,21 EUR)
- Netotulud 13,6 EURm (13,5 EURm)
- Tegevuskulud 7,8 EURm (7,2 EURm)
- Laenuprovisjonid -0,02 EURm (0,5 EURm)
- Omakapitali tootlus 19,6% (22,6%)
- Kapitali adekvaatsus 20,6% (22,5%)

Kasum kvartalite lõikes



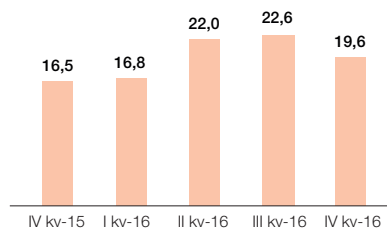
Tava puhaskasum aktsia kohta



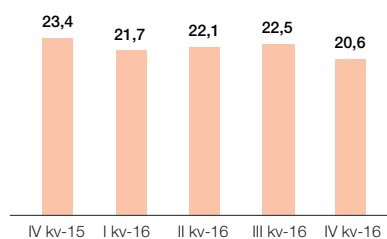
IV kvartal 2016 võrdluses IV kvartaliga 2015

- Puhaskasum 5,7 EURm (3,2 EURm), millest emaettevõtte omanike osa 4,9 EURm (2,8 EURm)
- Kasum aktsia kohta 0,19 EUR (0,12 EUR)
- Netotulud 13,6 EURm (10,4 EURm)
- Tegevuskulud 7,8 EURm (7,0 EURm)
- Laenuprovisjonid -0,02 EURm (0,04 EURm)
- Omakapitali tootlus 19,6% (16,5%)
- Kapitali adekvaatsus 20,6% (23,4%)

Omakapitali tootlus



Kapitali adekvaatsus



Kasum aktsia kohta ja omakapitali tootluse suhtarvud baseeruvad AS LHV Group omanikele omistatud kasumil ja omakapitalil ning ei sisalda mittekontrollivat osalust.

Tegevjuhi aruanne

Hea LHV investor

LHV saavutab oma head tulemused tänu siin töötavatele pühendunud, professionaalsetele ja tulevikku vaatavatele inimestele. Suur rõõm on sissejuhatuseks pöörduda lugeja poole kinnitusega, et selles vallas on jätkuvalt hästi ning LHV-s viimasel kvartalil läbiviidud personali rahulolu-uuringu koguhinnang oli läbi aegade kõrgeim. Antud aruandes toodud tulemused on selle parimaks väljundiks.

IV kvartalis oli globaalne majanduskeskkond suhteliselt uudisterohke. Süvenenud on arusaam erinevate valitsuste soovist rõhuda eelarvetasakaalu asemel kulutuste suurendamisele. Koos OPECi tootmismahude kärpega on see kaasa toonud inflatsioonikasvu ootused. Suurim nihe ongi toimunud suunal, mis lubab inflatsioonil naasta levinud majandussõnade hulka.

Regionaalset majanduskeskkonda iseloomustab palkade ja tarbimise kasv Baltikumis, tugev kinnisvaratsükkel Rootsis ning Soome majanduse aeglane taastumine. Investeeringutest tuntakse ühtmoodi puudust kõigis eelnimetatud riikides, ja seda hoolimata tugevast krediiditsüklist. Kasvavad laenumahud iseloomustavad ka Eestit, ehkki on tekkinud esimesed märgid krediidi kõrgemast hinnastamisest ning võlgadega seotud ettevõtete arvu kasvust. Ettevõtete jaoks on suurim mure tööjõu kättesaadavus ning kasumite languseni viinud tööjõukulude kiire kasv. Konvergeerumine Euroopaga on vältimatu, mistõttu tööjõukulude efektiivsuse suurendamiseks on vaja suurendada ka investeeringuid. Ajalooliselt madalal püsiv finantseerimiskulu loob selleks soodsa pinnase.

Madalad intressimäärad on kasuks tulnud kinnisvarasektorile, tulemuseks on ülepakkumise oht rendivooprojektides. Rentniketa projektide finantseerimist oleme LHV-s vältinud, elamuarendusi finantseerime ainult turu tasakaalu tagavatel tingimustel. Positiivselt poolelt ei ole näha muid siseriiklikult suuri tasakaalu hälbeid ja avatud riske.

LHV-I õnnestus IV kvartal väga hästi. Alustasime kvartali jooksul kodulaenu pakkumisega – tegemist on tootega, mille olemasolu kõrvaldab peamise erakliendi panga vahe- tusega seotud takistuse. Oma kulustruktuuriga oleme jõudnud tasemeni, mis lubab kodulaenu väljastada headel tingimustel. Lisaks avasime kvartali jooksul Tartus uue ja oluliselt ruumikama kontori, mis oma hea asukoha ja silmapaistvuse tõttu lubab oodata ka suuremat kliendipoolset tähelepanu. Samuti lisasime Tartusse uue sularaha sisse- ja väljamakseautomaadi.

IV kvartal tõestas investeerimise kasvavat huvi Eestis. Rekordiiline osavõtjate arv iseloomustas nii LHV investeerimisemina- nare kui ka Börsihai aktsiamängu. Suuremale huvile oleme vastanud Kasvukonto paindlikkumaks muutmisega, mis lubab väiksemate regulaarsete summadega alustada inves- teerimisega igal soovijal. Seejuures on oluline, et investee- rimisotsused tehtaks oma ootusi ja riskitaluvust läbi mõeldes, mistõttu jätkame oma liidrirolli kandmist Eesti investorite kogukonna harimise ning koolitamise osas.

Grupi IV kvartali konsolideeritud kasum oli 5,7 EURm, mis on 0,1 EURm vähem kui III kvartalis ja 2,5 EURm rohkem kui IV kvartalis aasta tagasi. IV kvartali kasumi vähenemine võrreldes III kvartaliga oli tingitud eelkõige võlakirjaportfelli väärtuse vähenemisest summas 0,7 EURm. Kasumit toetas klientide kõrge aktiivsus, tugev krediidikvaliteet ja lisandunud tulud seoses Danske Capitali omandamisega.

2016. aastal kokku on LHV teeninud 19,9 EURm kasumit, mis on 5,1 EURm rohkem kui aasta varem (2015. aasta I kvartal sisaldas Soome äri müügi erakorralist tulu). LHV aktsionäridele kuuluva omakapitali tootlus 2016. aastal oli 20,7%.

Grupi konsolideeritud laenu kasvasid kvartaliga 60 EURm (9 EURm III kvartalis) ja konsolideeritud hoiused kasvasid 36 EURm (69 EURm III kvartalis). LHV poolt juhitud fondide maht kasvas kvartaliga 37 EURm (46 EURm III kvartalis).

Panga kasum oli IV kvartalis 3,2 EURm, mis on võlakirja- portfelli väärtuse vähenemisest tingituna 0,5 EURm vähem kui eelmises kvartalis. Seejuures iseloomustab neljandat kvartalit tugev klientide aktiivsus ning rekordiline laenuport- felli kasv. Kvartaliga kasvas uute klientide hulk 7300 võrra ja klientide koguarv ületas 112 000.

Panga laenuportfell kasvas III kvartalis 58 EURm ja jõudis 532 EURm-ni. Laenudest kasvasid enim ettevõtluslaenu. Krediidikvaliteet on püsinud tugevana, mõned kõrgema riskiga laenud on kas refinantseeritud või on laenuvõtja välja- vaated paranenud. Laenude allahindluse kulu oli IV kvartalis 0,7 EURm, mis on 0,3 EURm enam kui eelmises kvartalis.

Klientide hoiused kasvasid IV kvartalis 31 EURm ja jõudsid kvartali lõpuks 784 EURm-ni. Nõudmiseni hoiused kasvasid 43 EURm ja tähtajalised hoiused vähenesid 12 EURm. Panga tähtajaliste hoiuste maht ei ole olnud nii väike viimased viis aastat. Hoiuste struktuuri mastaapset muutust kirjeldab see, et kui 2011. aasta lõpus oli pangal 173 EURm eest tähtajalisi ja 35 EURm eest nõudmiseni hoiuseid, siis 2016. aasta lõpus olid need näitajad vastavalt 152 EURm ja 632 EURm. Hoiuste keskmine kulu on kogu kirjeldatud

perioodi vältel langenud ja täna on LHV Pank oma seesmise raha hinna osas sama konkurentsivõimeline kui teised Eestis teenuseid pakuvad pangad.

Varahalduse kasum oli IV kvartalis 1,8 EURm, mis on eelmise kvartali tulemusest 0,4 EURm väiksem. Danske Capitali ostmisega seoses tekkis bilanssi 6,6 EURm immateriaalset vara, millest kliendilepingute osa tuleb amortiseerida. Varahalduse amortisatsiooni eelne kasum oli 2,2 EURm (sama, mis III kvartalis).

LHV poolt juhitud fondide maht kasvas kvartaliga 37 EURm võrra (46 EURm III kvartalis), jõudes kvartali lõpuks 974 EURm-ni. II samba aktiivsete klientide arv kasvas kvartalis 2,9 tuhat (1,1 tuhat III kvartalis).

Pensionifondide juhtimisel välditi jätkuvalt suuremate investeerimisriskide võtmist. Meie lipulaev LHV Pensionifond L lõpetas aasta tootluse poolest oma kategoorias 2. kohal. Konservatiivsete fondide arvestuses sai LHV Pensionifond S aasta kokkuvõttes kõrgeima tootluse. Alates novembrist pakub LHV ka II ja III samba pensionifonde, mida juhitakse passiivselt, s.t nende fondide investeringud ei sõltu fondi juhi nägemusest finantsturgude osas.

II samba fondide valitsemistasud alanevad koos mahu kasvuga. 2017. a veebruarist kehtivad uued tasumäärad, mis alandavad LHV aktiivselt juhitud II samba fondide valitsemistasusid keskmiselt 19%. Läbi tasude alanemise võivad tehingust Danske Capitaliga ka II samba fondide kliendid. Varahalduse jaoks lõppeb Danske Capitali liitmise protsess 2017. aasta maikuuks, mil ühendatakse sarnase strateegiaga pensionifondid.

IV kvartalis võttis Riigikogu vastu pikalt oodatud uue investeerimisfondide seaduse, mis reguleerib Varahalduse ja fondide toimimist. Seaduse jõustumisel vähenevad ka Varahaldust puudutavad kapitalinõuded.

Mokilizingase kasum oli IV kvartalis 1,0 EURm, mis on 0,8 EURm enam kui eelmises kvartalis. Kasumit mõjutas positiivselt lootusetuks tunnistatud nõuete müük summas 0,9 EURm. IV kvartal sisaldas pühadega seotud laenude suuremat väljastamist. Finantseerimisportfell kasvas kvartaliga 1 EURm ja oli kvartali lõpuks 36 EURm. Portfelli krediitkvaliteet püsib stabiilsena. Pooleli on Mokilizingase krediitkaardi toote testperiood, esimesed tulemused on ootuspärased.

LHV väljavaade käesolevaks aastaks on hea. Kasvuvõimalusi näeme kõigis oma olulisemates segmentides: jaepangandus, ettevõtete pangandus, privaatpangandus, varahaldus ning tarbijafinantseerimine Eestis ja Leedus. Jaepanganduses on fookuses tänapäevased makselahendused ning tulevikku defineeriva mobiilpanga arendamine, ettevõtete laenude ja tarbijafinantseeringu osas keskendumine tugevale krediitkvaliteedile ning sellelt vundamendilt lähtuvale krediitportfelli kasvule, privaatpanganduses rõhume uue kvaliteeditaseme saavutamisele. Varahalduses keskendumine fondide tootlusele ning kliendibaasi kasvutamisele. Lisaks orgaanilisele kasvule otsime uusi võimalusi ka väljaspool Eestit ja Leedut. Pidevalt oleme tegemas tulevikku suunatud investeringuid, seejuures on kapitalile pikaajalise tootlikkuse saavutamine kõigi tegevuste alusidee.

Madis Toomsalu

Sisukord

Tegevuskeskkond	6
Grupi finantstulemused	7
Grupi likviidsus, kapitaliseeritus ja varade kvaliteet	8
AS LHV Pank konsolideerimisgrupi ülevaade	10
AS LHV Varahaldus ülevaade	12
UAB Mokilizingas ülevaade	13
KONSOLIDEERITUD RAAMATUPIDAMISE VAHEARUANNE	14
Konsolideeritud koondkasumiaruanne	14
Konsolideeritud finantsseisundi aruanne	15
Konsolideeritud rahavoogude aruanne	16
Konsolideeritud omakapitali muutuste aruanne	17
Konsolideeritud raamatupidamisaruannete lisad	18
LISA 1 Raamatupidamisarvestuse põhimõtted	18
LISA 2 Tegevussegmendid	18
LISA 3 Riskide juhtimine	20
LISA 4 Finantsvarade ja -kohustuste jaotumine riikide lõikes	20
LISA 5 Varade ja kohustuste jaotumine lepinguliste tähtaegade lõikes	21
LISA 6 Avatud valuutapositsioonid	22
LISA 7 Finantsvarade ja -kohustuste õiglase väärtus	23
LISA 8 Laenuportfelli jaotumine majandusharude lõikes	24
LISA 9 Neto intressitulu	24
LISA 10 Neto teenustasutulu	25
LISA 11 Tegevuskulud	25
LISA 12 Lõpetatud tegevused	25
LISA 13 Nõuded keskpangale, krediidiastutustele ja investeerimisühingutele	26
LISA 14 Klientide hoiused ja saadud laenud	26
LISA 15 Võlad hankijatele ja muud kohustused	27
LISA 16 Tingimuslikud kohustused	27
LISA 17 Tava ja lahustatud puhaskasum aktsia kohta	27
LISA 18 Kapitali juhtimine	28
LISA 19 Tehingud seotud osapooltega	29
AS LHV Group aktsionärid	30
AS LHV Group ning tema tütarühingute nõukogud ja juhatused	31
Juhatuse allkirjad konsolideeritud vahearuandele	32

Finantskokkuvõte

Kasumiaruanne EURm	IV kvartal 2016	IV kvartal 2015	aastane muutus	12 kuud 2016	12 kuud 2015	aastane muutus
Neto intressitulu	8,26	6,37	30%	29,98	23,23	29%
Neto teenustasutulu	5,85	3,80	54%	19,19	14,66	31%
Muud finantstulud	-0,49	0,19	-358%	1,31	0,44	198%
Neto tegevustulud kokku	13,62	10,36	31%	50,48	38,33	32%
Muud tulud/(-kulud)	-0,01	0,02	-150%	0,08	0,05	60%
Tegevuskulud	-7,83	-6,99	12%	-28,92	-24,11	20%
Laenukahjumid	0,02	-0,04	-150%	-1,48	-1,37	8%
Tulumaksukulu	-0,07	-0,07	0%	-0,27	-0,27	0%
Lõpetatud tegevusvaldkond	0,00	0,00	-	0,00	2,18	-100%
Puhaskasum	5,73	3,28	75%	19,89	14,81	34%
sh emaettevõtte omanike osa	4,90	2,83	73%	17,83	13,71	30%

Ärimahud EURm	IV kvartal 2016	III kvartal 2016	kvartaalne muutus	IV kvartal 2015	aastane muutus
Laenuportfell	537,6	478,3	12%	410,0	31%
Finantsinvesteeringud	76,1	77,7	-2%	110,1	-31%
Klientide hoised	776,8	741,0	5%	617,2	26%
Omakapital (sh vähemusosalus)	107,7	101,8	6%	73,2	47%
Omakapital (omanike osa)	102,4	97,3	5%	70,0	46%
Hallatavate fondide maht	973,9	937,0	4%	570,2	71%
Hallatavad varad pangas	992,9	908,4	9%	1 213,0	-18%

Suhtarvud EURm	IV kvartal 2016	IV kvartal 2015	aastane muutus	12 kuud 2016	12 kuud 2015	aastane muutus
Keskmine omakapital (emaettevõtte omanikele kuuluv)	99,9	68,5	31,4	86,2	62,9	23,3
Omakapitali tootlus (ROE) %	19,6	16,5	3,1	20,7	21,8	-1,1
Varade tootlus (ROA) %	2,5	1,8	0,7	2,4	2,4	0,1
Intressitootvad varad, keskmine	890,8	724,8	166,0	832,1	641,1	191,0
Neto intressimarginaal (NIM) %	3,71	3,52	0,19	3,60	3,62	-0,02
Hinnavahe (SPREAD) %	3,64	3,44	0,20	3,50	3,57	-0,06
Kulude ja tulude suhe %	57,5	67,3	-9,8	57,2	62,8	-5,6

Suhtarvude selgitused (kvartaalsed suhtarvud on viidud aasta baasile)

keskmine omakapital (emaettevõtte omanikele kuuluv) = (aruandeperioodi lõpu omakapital + eelmise perioodi lõpu omakapital) / 2

omakapitali tootlus (ROE) = kvartali puhaskasum (emaettevõtte omanike osa) / keskmine omakapital (emaettevõtte omanikele kuuluv) * 100

varade tootlus (ROA) = kvartali puhaskasum (emaettevõtte omanike osa) / keskmised varad

neto intressimarginaal (NIM) = neto intressitulu / intressitootvad varad, keskmine * 100

hinnavahe (SPREAD) = intressitootvate varade intressitootlus – võörkapitali hind

intressitootvate varade intressitootlus = intressitulu / intressitootvad varad, keskmine * 100

võörkapitali hind = intressikulu / intressikandvad kohustused, keskmine * 100

kulude ja tulude suhe = tegevuskulud kokku / netotulud kokku * 100

Tegevuskeskkond

Kuigi lõplikud numbrid ei ole veel koos, aeglustus suure tõenäosusega 2016. aastal maailmamajanduse kasvu-tempo teist aastat järjest. IMFi jaanuari prognoosi kohaselt on siiski lootust selle trendi murdmiseks käesoleval aastal, kui prognoositakse globaalse majanduskasvu kiirenemist 3,4% peale.

Möödunud poolaasta arengute põhjal võib öelda, et arenenud riikide ja arenevate turgude väljavaated on liikunud erinevates suundades. USAs nähakse uue administratsiooni all eelarvekulutusi kasvamas, samuti on korrigeeritud jätkuva valitsussektori stiimulprogrammi tõttu ootusi kõrgemale Hiina majanduse osas. Seevastu Ladina Ameerikas on majanduse taastumine osutumas loodetust aeglasemaks, Mehhiko kannatab USA-ga seotud suurenenud poliitilise määramatuse all ning India majanduses on negatiivselt avaldumas rahatähtede väljavahetamise mõju.

Oluliseks märksõnaks 2017. aastal on valimised – Euroopas peetakse käesoleval aastal valimisi teiste riikide seas nii Saksamaal kui ka Prantsusmaal, USAs on jaanuaris ametisse vannutatud president juba läbi viimas esimesi olulisi suunamuutusi. Proteksionismi kasv, rahvusvaheliste kaubanduslepingute ülevaatamine ning vajalike struktuurireformidega venitamine võivad pikaajalist majanduspilti märkimisväärselt ümber kujundada.

Euroala majanduskasv püsis kolmandas kvartalis 1,7% juures ning ootuste kohaselt kujuneb selliseks ka aastane muutus. Käesoleval aastal aeglustub kasv IMFi prognoosi kohaselt marginaalselt 1,6% peale. Nafta- ja energiahindade taastumisest tingitud inflatsiooni naasmine hakkab survestama seni peamiseks kasvumootoriks olnud sisetarbimist, kuna olulist survet palkade tõusuks jätkuvalt ei eksisteeri. Tarbimist toetab positiivselt siiski tööhõive püsiv kasv. Ühtlasi soodustab ettevõtete kasumlikkuse paranemine investeringute taastumist.

Eesti tähtsamate kaubanduspartnerite majandusosalduks püsib viimase viie aasta tippude juures, tugevnedes selgelt aasta teises pooles. Oluline sentimendi paranemine leidis 2016. aastal aset Soomes ja Leedus, mis peegeldab paranenud tulevikuväljavaateid.

Vaatamata üldisele optimismile on Rootsi majanduskasvu kiirus vaikselt pöörded maha võtmas, kasvades kolmandas kvartalis 2,8%. Peamiselt toimub see sisetarbimise stabiliseerumise arvelt, mida on seni stimuleerinud intressimäärade langus. Samuti oodatakse investeerimismahude kasvu olulist aeglustumist. Käesoleval aastal võib oodata Rootsi majanduskasvu jäämist 2% juurde. Eesti jaoks on kõige olulisem Rootsi impordimahtude jätkuvalt tugev tõus ning sealsete pankade investeringuid soosiv hoiak.

Soome puhul saab rääkida aeglase taastumise jätkumisest, majandus kasvas kolmandas kvartalis 1,7%. Tarbijausaldus tõusis 2016. aastal kõrgemale pikaajalisest keskmisest tasemest ning on lähenemas viimase kümne aasta tipule, olles ühtlasi ELi kõrgeim. Positiivne trend kajastub otseselt majanduspildis, kus sisetarbimine on juba mõnda aega olnud peamiseks veduriks. Käesoleval aastal on võtmeküsimuseks võime kasvatada ekspordimahtusid, mis on seni osutunud komistuskiviks. Eesti seisukohast on sarnaselt Rootsiga oluline Soome impordimahtude jätkuv suurenemine.

LHV jaoks olulise sihtturu, Leedu, majanduskasv aeglustus kolmandas kvartalis 1,7% peale. Peamiseks põhjuseks selle taga oli ELi abifondide toetusega finantseeritavate projektide mahu vähenemine, mis avaldas märgatavat negatiivset mõju ehitussektorile. Kasvumootoriks on jätkuvalt tugev sisetarbimine, mida veab kiire palgakasv ja töötuse määra alanemine. Käesoleval aastal peaks Leedu majanduskasv kiirenema, võrreldes eelmise aasta ligikaudu 2% suuruse kasvuga. Täiendavat tõuget nähakse ELi toetusega finantseeritavate projektide mahu kasvus, kus vanalt toetusperioodilt uuele üleminek peaks hoogu koguma.

Eesti majanduse käekäiku eelmisel aastal iseloomustab tagantjärele liialt optimistlikuks osutunud prognoosidele alla jäämine – hinnanguliselt ligi 1% juurde jääv kasv on kriisijärgse perioodi aeglaseim. Märkimisväärselt negatiivset mõju avaldasid suuresti välistest faktoritest tingitud raskused põlevkivitööstuses ja energeetikasektoris. Tulevalt viimaste aastate kesistest investeerimismahudest on ühtlasi aeglustunud Eesti majanduse potentsiaalne kasvukiirus. Eesti Keskpanga poolt detsembris avaldatud majandusprognoosis oodatakse käesoleval aastal majanduskasvu kiirenemist 2,6%-ni. Sissetulekute tõus jätkub, kuid inflatsiooni taastumine mõjutab oluliselt reaalpalkade kasvu. Sellest lähtuvalt muutuvad sisetarbimise kõrval järjest olulisemaks eksport ning investeringud. Valitsemissektori kulutusi peaks muuhulgas suurendama ELi eesistujariigiks olemine ja 2017. aasta sügisel toimuvad kohalikud valimised. Jooksva aasta väljavaadet ümbritseb tavapärasest suurem määramatus uue koalitsiooni poolt realselt rakendatavate poliitikameetmete tõttu.

LHV järgmise kahe teistkümneme kuu osas Eesti majanduses järske muutusi ei oota. Majanduskasv peaks kiirenema, kuid tõenäoliselt ei suudeta rakendada täit potentsiaali. Oluliseks muutujaks kujunevad uue koalitsiooni poliitikameetmed. Kiire palgakasv survestab niigi juba langevat ettevõtlussektori kasumit, mistõttu on järjest olulisem ettevõtete kohanemisvõime ja edukus tootlikkuse tõstmisel. Sellega hakkama saamiseks oleks vaja kvalitativist hüpset investeringutes.

Majandussektorite lõikes on riskid keskmisest kõrgemad palgasurvet tundvas töötlevas tööstuses ja energeetikaga seotud sektorites. Lisaks tuleks kõrgemat tähelepanu pöörata veonduse ja laonduse ning ehitussektori riskidele, kus kasumite langus võrreldes eelmise aastaga on olnud märkimisväärne. LHV on järjest konservatiivsem kinnisvaraturu suhtes, jälgides kohaliku ja Skandinaavia turu arenguid. Rendirahavooprojektide osas on märkimisväärne oht, et arendatava mahu absorbeerimiseks ei pruugi lähiajal enam piisavalt nõudlust jätkuda ning rendihindades või vakantsuse määraades toimuvad korrektsioonid.

Positiivsena saab esile tõsta soodsa finantseerimise keskkonda. Krediitiasutustest võetud laenujäägi kasv kiirenes eelmisel aastal. Laenude ja hoiuste suhe ning tähtjaks tasumata laenud püsivad jätkuvalt kriisijärgsetel madal tasemetel. Ajalooliselt madalad intressimäärad ja tugev pankadevaheline konkurents on mõjutamas positiivselt kohalikke ettevõtjaid, mida viimased peaksid rohkem ära kasutama. Ka LHV soovib uute kasvuallikate leidmisel ja toetamisel suurelt ning tõhusalt kaasa lüüa, pakkudes ettevõtjatele pikaajalist koostööd ja väärtust loovat kaasamõtlemit.

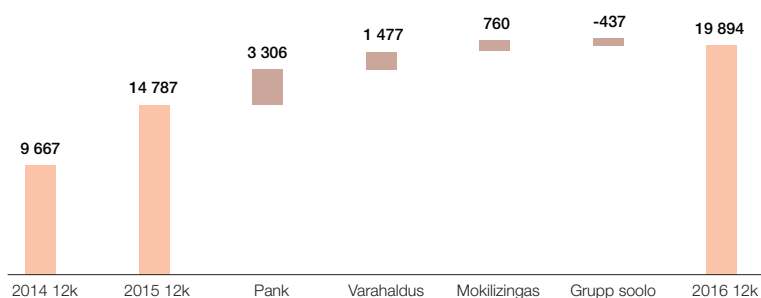
Grupi finantstulemused

Grupi neto intressitulud kasvasid IV kvartalis 7% võrreldes III kvartaliga ja olid 8,3 (III kv 7,7) EURm. Neto teenustasutuled kasvasid 9% ja olid 5,9 (III kv 5,4) EURm. Finantstulud kahanesid 209% ja olid -0,5 (III kv 0,5) EURm, mis tulenes võlakirjaportfelli ümberhindlusest. 2016 aasta kokkuvõttes olid finantstulud 1,4 EURm. Kokku kasvas Grupi puhastulu IV kvartalis võrreldes III kvartaliga 1% ja oli 13,6 (III kv 13,5) EURm, kulud kasvasid 9% ja olid 7,8 (III kv 7,2) EURm. Grupi IV kvartali ärikasum oli 5,8 (III kv 6,3) EURm. IV kvartalis saadi laenuprovisjonide muutusest kasumit 0,02 (III kv 0,5 allahindlust) EURm. Grupi puhaskasumiks IV kvartalis

kujunes 5,7 EURm (III kv 5,8 EURm). Võrreldes IV kvartaliga 2015 kasvasid grupi neto intressitulud 30% ja neto teenustasutuled 54%.

Äriüksuste lõikes teenis IV kvartalis AS LHV Pank konsolideeritult 3,2 EURm, AS LHV Varahaldus 1,8 EURm ja UAB Mokilizingas 1,0 EURm kasumit. LHV Group eraldiseisvalt tõi 0,2 EURm kahjumit, kuivõrd tal puudub aktiivne majandustegevus ning põhiline kulu on intressikulu allutatud kohustustelt

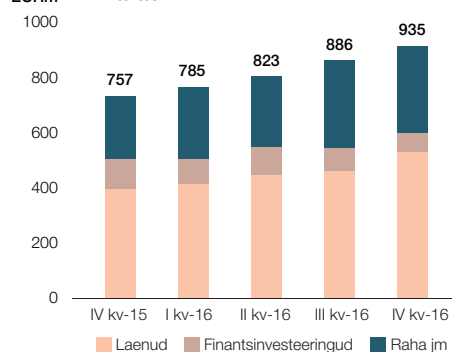
Puhaskasumi kumulatiivne muutus (EURt)



Grupi hoiuste maht IV kvartali lõpuks oli 777 EURm (III kv 741). Sellest 624 (III kv 578) EURm olid nõudmiseni ja 153 (III kv 162) EURm tähtajalised hoiused.

Grupi laenude maht tõusis IV kvartali lõpuks 538 (III kv 478) EURm-ni, kasvades kvartaliga 12%. Võrreldes 2015. aasta IV kvartaliga on grupi hoiuste maht kasvanud 26% ning laenude maht 31%.

EURm Varad



Grupi likviidsus, kapitaliseeritus ja varade kvaliteet

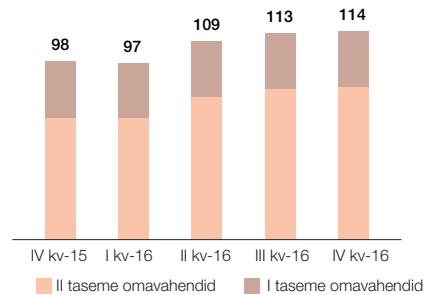
Grupi omavahendite tase seisuga 31.12.2016 oli 114,3 EURm (30.09.2016: 112,5 EURm). IV kvartalis Grupi omavahendite tase muutus seoses III kvartali 2016 kasumi kaasamisega omavahendite koosseisu.

Võrreldes sisemiste kapitali adekvaatsuse eesmärkidega, mis on 16,19% on Grupp raporteerimisperioodi lõpus hästi kapitaliseeritud, kapitali adekvaatsuse tase oli 20,6% (30.09.2016: 22,5%).

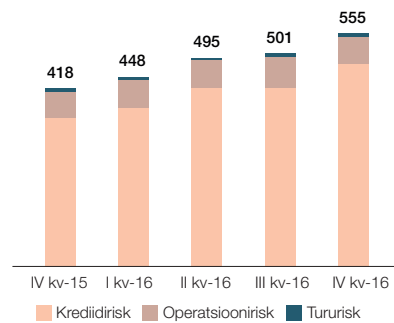
Grupi likviidsuse kattekordaja (LCR), mida arvutatakse vastavalt Basel Komitee määratlusele, oli detsembri lõpu seisuga 222% (30.09.2016: 260%). Grupp loeb likviidsuspuhvrite hulka raha ja võlakirjaportfellid, mis moodustasid bilansimahust 40% (30.09.2016: 43%). Grupi laenude ja hoiuste suhe IV kvartali lõpus oli 70% (30.09.2016: 65%). Grupi varade ja kohustuste struktuur tähtaegade lõikes on esitatud Lisas 5

Grupi krediitkvaliteet püsis heal tasemel. Hinnanguliste laenukahjumite katteks oli moodustatud bilansis detsembri lõpuks laenude allahindluse reserv 5,7 EURm, mis moodustab 1,1% laenuportfelli (30.09.2016: 5,3 EURm ja 1,1%). Hinnanguline laenukahjumite reserv moodustab 210,4% (30.09.2016: 255,1%) üle 90 päeva viivises olevast portfelli.

EURm Omavahendid



EURm Riskiga kaalutud varad



(tuhandetes eurodes)	31.12.2016	osakaal	30.09.2016	osakaal
Laenud klientidele	543 382		483 596	
sh. üle tähtaja:	10 654	2.0%	17 026	3,5%
1-30 päeva	4 651	0.9%	11 505	2,4%
31-60 päeva	2 638	0.5%	2 310	0,5%
61-90 päeva	637	0.1%	1 136	0,2%
91 päeva ja enam	2 729	0.5%	2 076	0,4%
Laenude allahindlus	-5 741	-1.1%	-5 297	-1,1%
Allahindluse % üle 90 p. tähtaja ületanud laenudest	210,4%		255,1%	

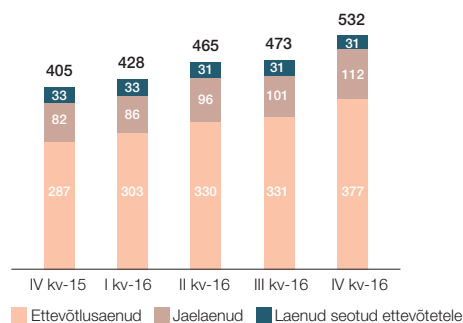
Kapitalibaas	31.12.2016	30.09.2016	31.12.2015
Sissemakstud aktsiakapital	25 356	25 356	23 356
Ülekurss	45 892	45 892	33 992
Reservkapital	1 580	1 580	895
Muud reservid	-40	-34	-23
Eelmiste perioodide jaotamata kahjum	10 517	10 517	-2 503
Immateriaalne põhivara (miinusega)	-8 514	-8 549	-1 734
Aruandeperioodi kasum	8 588	5 075	10 879
Mittekontrolliv osalus	0	1 792	1 937
Esimese taseme omavahendid kokku	83 379	81 629	66 799
Allutatud kohustused	30 900	30 900	30 900
Teise taseme omavahendid kokku	30 900	30 900	30 900
Neto-omavahendid kapitali adekvaatsuse arvutamiseks	114 279	112 529	97 699
Riskiga kaalutud varad			
Keskvalitsused ja keskpangad standardmeetodil	1 498	1 438	-
Krediidiasutused ja investeerimisühingud standardmeetodil	7 415	5 711	5 949
Äriühingud standardmeetodil	334 314	291 238	232 779
Jaenõuded standardmeetodil	114 677	105 025	106 445
Avalik sektor standardmeetodil	216	212	-
Eluasemekinnisvara standardmeetodil	7 079	4 829	-
Viivises nõuded standardmeetodil	2 313	5 861	7 758
Investeeringufondide aktsiad ja osakud standardmeetodil	10 886	10 228	6 369
Muud varad standardmeetodil	7 627	7 329	5 712
Krediidirisk ja vastaspoole krediidirisk kokku	486 025	431 871	365 012
Valuutarisk	5 032	4 600	6 527
Intressipositsioonirisk	1 709	2 105	2 342
Aktsiapositsioonirisk	601	541	87
Operatsioonirisk baasmeetodil	61 812	61 812	44 367
Kokku riskiga kaalutud varad	555 179	500 929	418 334
Kapitali adekvaatsus (%)	20,58	22,46	23,35
Tier 1 kapitali suhtarv (%)	15,02	16,30	15,97

AS LHV Pank

konsolideerimisgrupi ülevaade

- Hoiuste kasv IV kvartalis 30 EURm
- Laenumahu (neto) kasv IV kvartalis 58 EURm võrra (III kvartalis 8 EURm)
- Hea kasumlikkus IV kvartalis
- Klientide arvu kasv

EURm Laenude maht



EURm	IV kvartal 2016	III kvartal 2015	muutus %	IV kvartal 2015	muutus %	aasta algusest 2106	aasta algusest 2105	muutus %
Neto intressitulu	7,18	6,60	9%	5,26	36%	25,55	18,76	36%
Neto teenustasutulu	1,77	1,47	20%	1,39	28%	5,72	4,85	18%
Muud finantstulud	-0,55		-283%	0,05	-1124%	1,00	0,12	783%
Neto tegevustulud kokku	8,39	8,37	0%	6,70	25%	32,27	23,73	36%
Muud tulud	0,03	0,04	-26%	0,02	38%	0,39	0,09	343%
Tegevuskulud	-4,56	-4,34	5%	-4,56	0%	-17,64	-15,38	15%
Laenukahjumid	-0,68	-0,37	85%	-0,03	2314%	-1,77	-0,67	164%
Lõpetatud tegevusvaldkond	0,00	0,00	-	0,00	-	0,00	2,18	-100%
Puhaskasum	3,18	3,71	-14%	2,14	49%	13,25	9,94	33%
Laenuportfell	532	473	12%	405	31%			
Finantsinvesteeringud	65	67	-3%	103	-37%			
Klientide hoiused	785	754	4%	629	25%			
Allutatud kohustused	20	20	0%	31	33%			
Omakapital	80	72	12%	61	31%			

IV kvartal oli edukas nii ärimahtude kasvu kui ka kasumlikkuse poolelt. LHV Pank teenis IV kvartalis 7,2 EURm puhast intressitulu ja 1,8 EURm puhast teenustasutulu. Kokku oli panga puhastulu 8,4 EURm, kulud 4,6 EURm ja laenuprovisjonid 0,7 EURm. LHV Pank IV kvartali puhaskasum ulatus tasemele 3,2 EURm, mida on 14% vähem kui III kvartalis (3,7) ning 49% rohkem, kui IV kvartalis 2015. aastal (2,1). Seejuures kasvasid neto intressitulud kvartaliga 9%, neto teenustasutulud kasvasid võrreldes III kvartaliga 20%. Neto tegevustulud jäid võrreldes eelmise kvartaliga samale tasemele. Finantskulud olid IV kvartalis 0,6 EURm (III kvartalis finantstulu 0,3m EUR). Finantskulud kasvasid kuna pikemad intressimäärad tõusid USD võlakirjade kui ka osaliselt Euroopa valitsuste võlakirjade puhul.

Teenustasutuludest annavad jätkuvalt suurima panuse tulud väärtpaberivahendusest ning tulud arveldustelt ja kaartidelt.

Neto intressitulu jätkuv kasv tuleneb ärimahtude kasvust. Panga laenuportfellide kogumaht ulatus IV kvartali lõpuks tasemele 532 EURm (III kv 2016: 473 EURm). Portfellide maht kasvas kvartaliga 12%.

Peamiseks kasvu allikaks olid tugevad rendivooga ärikinisvara projektid. Finantstegevuseks väljastatud laenud, mille hulgas kajastatakse tihti peale ettevõtete ostude finantseerimisega seotud valdusettevõtete tegevust, kasvasid võrreldes eelmise aastaga 21,1 mln eurot (+42%). Järgnes elektrienergia, gaasi, auru ja konditsioneeritud õhuga varustamisega tegelev sektor, mille osas kasvas laenuportfell 5,8 mln eurot (+169%).

Eelmise kvartaliga võrreldes väljastati laenusid ja garantiisid enim kinnisvaraalas tegevuses (20,1 mln eurot; +16%), finants- ja kindlustustegevuses (8,1 mln eurot; +13%),

veevarustuse, kanalisatsiooni, jäätme- ja saastekäitluse valdkonnas (5,4 mln eurot; +103%) ning töötlevas tööstuses (3,3 mln eurot; +8%).

Kõige enam ettevõtte laenusid on antud kinnisvarasektorisse, mis moodustab 39% panga ettevõtete laenuportfelli. Kinnisvaralaenudest on põhiline osa väljastatud kvaliteetsetele rendivooga projektidele, teise suurema osa moodustavad kinnisvaraarendused. Enamus finantseeritud kinnisvaraarendusi asuvad Tallinnas, mõned üksikud teistes Eesti suuremates linnades. Tallinna uusarenduste finantseerimisel oli LHV turuosa 2016. aasta neljanda kvartali lõpus ca viiendik. LHV kinnisvaraarenduste portfelli on hästi positioneeritud ka juhuks, kui turutrendid peaksid muutuma – finantseeritud arendused paiknevad heades asukohtades, suuremad arendused on lõppjärgus ning projektide riski ja planeeritava hinna suhe jääb keskmiselt 50% juurde.

Kinnisvarasektori järel on enim krediiti väljastatud finants-tegevuse valdkonna ettevõtetele (osakaal 18%) ja töötlevale tööstusele (osakaal 11%). Majanduse ja geopoliitilise olukorra tõttu keskmisest kõrgema riskiga sektoritest moodustab põllumajandus 1%, veondus vähem kui 1%, majutus ja toitlustus 2% ning energiatööstus 2% portfelli kogumahust.

Neljandas kvartalis jätkus uute kontode avamine ja klientide aktiivsuse kasv heas tempos. Kvartaliga kasvas panga klientide arv 7 000 võrra ja kliendibaas jõudis 110 000 kliendini. Klientide aktiivsuses maksetes, kaardimaksetes ja kaardimaksete vastuvõtmises saavutati uued rekordtasemed.

Panga hoiuste maht kasvas kvartaliga 30,6 mln eurot ja laenude maht 58,4 mln eurot. Laenude kasv kvartali jooksul oli rekordiline. Laenudest kasvasid enim ettevõtete laenud 45,8 mln eurot, kodu- ja eralaenud 7,7 mln eurot ning järelmaks ja väikelaenud 2,5 mln eurot. Kvartali kasumiks kujunes 3,2 mln eurot.

Oktoobris alustati kodulaenu pakkumisega. Klientide huvi kodulaenu vastu on püsinud kõrge alates toote turule toomisest. Ligikaudu pooled kodulaenu kliendid on olnud panga olemasolevad kliendid ja teine pool uued kliendid.

Neljandas kvartalis loodi ettevõtete panganduse valdkonna alla uus äriüksus – kaubanduse finantseerimise osakond. Kaubanduse finantseerimise osakonna toodeteks saavad olema akreditiivid, välisgarantiid, kaubalaenud ja faktooring. Toodete turuletoomine toimub järk-järgult 2017. aasta jooksul.

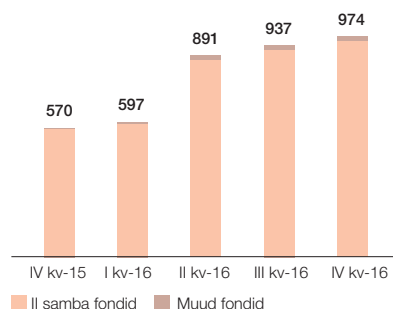
Novembri alguses avati Tartu uus kontor. Aasta lõpus viidi läbi personali rahulolu-uuring. Uuringule vastas rekordiline arv inimesi ja uuringu koguhinnang oli läbi aegade kõrgeim.

Detsembris tegi LHV Pank väheolulise finantsinvesteeringu fin-tech start-up ettevõttesse Sofitto OÜ.

AS LHV Varahaldus ülevaade

- II samba fondide maht 974 EURm
- Lisandusid passiivsed pensionifondid

EURm Fondide maht



EURm	IV kvartal 2016	III kvartal 2015	muutus %	IV kvartal 2015	muutus %	aasta algusest 2106	aasta algusest 2105	muutus %
Neto teenustasutulu	3,89	3,79	3%	2,25	73%	12,91	9,2	40%
Neto finantstulud	0,02	0,11	-82%	0,14	-82%	0,15	0,26	-42%
Tegevuskulud	-2,15	-1,75	23%	-1,36	58%	-6,94	-4,81	44%
Kasum	1,76	2,15	-18%	1,00	76%	6,12	4,66	31%
Finantsinvesteeringud	10,9	10,2	7%	7,1	54%			
Allutatud kohustused	2,1	2,1	0%	1,5	40%			
Omakapital	21,0	19,2	9%	9,15	130%			
Hallatavate varade maht	973,9	937,0	4%	570,2	71%			

LHV poolt juhitud fondide maht kasvas kvartaliga 37 EURm (III kvartal: 46 EURm) ja II samba aktiivsete klientide arv 2,9 tuhande (III kvartal: 0,9 tuh) võrra. 10. novembrist pakub LHV ka II ja III samba pensionifonde, mida juhitakse passiivselt, s.t nende fondide investeeringud ei sõltu fondijuhi nägemusest finantsturgude osas.

LHV Varahalduse äritulud olid IV kvartalis 3,89 EURm (III kvartalis 3,79 EURm). Ärikulud olid IV kvartalis 1,75 EURm (sama, mis kvartal varem). Danske Capitali ostmise ja ühendamisega tekkis bilansi 6,6 EURm immateriaalset vara, millest kliendilepingute osa tuleb amortiseerida. 4Q kvartalis oli vastav amortisatsioonikulu 0,4 EURm. Varahalduse amortisatsiooni eelne kasum oli 2,2 EURm (sama, mis III kvartalis) ning amortisatsiooni järgne kasum 1,8 EURm. Enne aasta vahetust tegi Varahaldus aktsiakapitalist 2,7 EURm suuruse väljamakse.

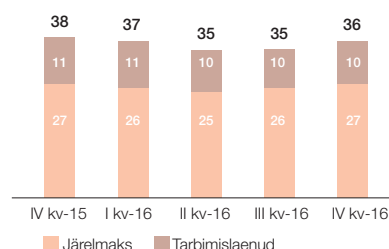
Kui aktsiaturud jätkasid IV kvartalis tugevalt, siis intressimäärade tõus tõi võlakirjafondidele kaasa negatiivsed tootlused. LHV aktiivselt juhitud pensionifondide juhtimisel välditi jätkuvalt suuremate investeerimisriskide võtmist ning hoiti suhteliselt kõrget vaba raha osakaalu. Aasta kokkuvõttes lõpetas meie lipulaev LHV Pensionifond L (+3,6%) oma kategoorias

2. kohal. Konservatiivsete fondide arvestuses sai LHV Pensionifond S (+2,1%) kõrgeima tootluse.

IV kvartalis võttis Riigikogu vastu pikalt oodatud uue investeerimisfondide seaduse, mis reguleerib Varahalduse ja fondide toimimist. Seaduse jõustumisest 10. jaanuaril vähenevad Varahaldust puudutavad kapitalinõuded, aga kaovad ka näiteks II samba fondide väljumistasud. II samba fondide valitsemistasud alanevad koos mahu kasvuga. 2017. a veebruarist kehtivad uued tasumäärad, mis alandavad LHV aktiivselt juhitud II samba fondide valitsemistasusid keskmiselt 19%. Läbi tasude alanemise võivad tehingust Danske Capitaliga ka II samba fondide kliendid. Varahalduse jaoks lõppeb Danske Capitali liitmise protsess maikuuks, mil ühendatakse sarnase strateegiaga pensionifondid.

UAB Mokilizingas ülevaade

EURm Laenuportfell (neto)



EURm	IV kvartal 2016	III kvartal 2015	muutus %	IV kvartal 2015	muutus %	aasta algusest 2106	aasta algusest 2105	muutus %
Neto intressitulu	1,3	1,3	0%	1,3	0%	5,3	4,8	10%
Neto teenustasutulu	0,2	0,1	100%	0,2	0%	0,6	0,7	-14%
Tegevuskulud	-1,1	-1,0	10%	-0,9	22%	-4,0	-3,5	14%
Laenukahjumid	0,7	-0,1	-800%	0,0	-	0,3	-0,6	-150%
Tulumaksukulu	-0,1	-0,1	0%	-0,1	0%	-0,3	-0,3	0%
Kasum	1,0	0,2	400%	0,5	100%	1,9	1,1	73%
Laenuportfell	38,0	38,0	0%	40,0	-5%			
Omakapital	6,8	5,8	17%	4,9	39%			

Järelmaksu (HP) segmendis jätkas Mokilizingas tihedat koostööd Bite Lietuva ja Kesko Senukaiga, käivitades mitmeid hooajalisi kampaaniaid ja pakkudes müügituge. 2016 viimases kvartalis moodustas HP müügimaht 10,3 EURm (10,4m 2015.aasta viimasel kvartalil). Sõlmitud lepingute arv kasvas 2%, kuid keskmine lepingusumma jäi stabiilseks vähenedes veidi. Marginaalid oluliselt ei muutunud, vähenedes siiski võrreldes 2015.a viimase kvartaliga. Neljandas kvartalis kasvas oluliselt müük läbi suuremate partnerite, aga väikese või keskmise suurusega partnerite maht vähenes.

Tarbimislaenu (CL) uusmüük neljandas kvartalis oli 1,9m vähenedes eelmise aastaga 25% võrra. Sõlmitud lepingute arv vähenes 11% ja keskmine lepingusumma vähenes 26%. Samas on toote marginaalid kõrgemad kui Q4 2015.

Eduka krediitkaardi pilootprojekti järel käivitati neljandas kvartalis krediitkaartide müügi teine etapp. Aasta lõpuks küündis väljastatud kaartide hulk 4 tuhandeni kogukrediidiilimiidiga 5,5 EURM. Keskmine krediidiilimiit on 1400 EUR kaardi kohta ületades ootusi 40%. Samuti on oodatust suuremad kaartidega tehtud kulutused. Siiski on kaartide kasutus üsna madal, sest ainult 25% aktiveeritud kaartidest on tehtud üks või enam tehingut. 2017. aasta esimese kvartali eesmärgiks on suurendada kaardi kasutamise määra ja teadvustada kliente toote võimalustest. Eriti on plaanis

panustada olemasolevate kaartide omanikele, et kasutada kiiresti muutuva jäägiga toote perspektiive.

Plaanipäraselt pühendas Mokilizingas neljandas kvartalis palju aega värskelt käivitatud Iseteenindusportaali kliendikogemuse parandamisele. See on suur samm ühtlustamaks kõik klientidega seotud protsessid, sest kõik järgnevad projektid lahendatakse analoogiliselt sellele. Klientide nõusolekute küsimise ja taotluste vastuvõtu protsess on kiirem ja kliendisõbralikum.

Senukai krediitkaardi müüki alustati detsembris, kuigi peamine müük algab 2017. esimeses kvartalis. Mokilizingas arendas ja käivitas kohustusliku andmevahetuse Leedu Panga poolt pakutava krediidi andmebaasiga.

2017 Q1 on plaanitud optimeerida sisemisi protsesse ja arendada efektiivsemaid finantseerimislahendusi, et hoida müüki võimalikult suurena arvestades Leedu Panga poolt karmimate regulatsioonide rakendamisega.

Konsolideeritud raamatupidamise vahearuanne

Konsolideeritud koondkasumiaruanne

(Tuhandetes eurodes)	Lisa	IV kvartal 2016	12 kuud 2016	IV kvartal 2015	12 kuud 2015
Jätkuvad tegevused					
Intressitulu		9 476	35 160	7 540	27 544
Intressikulu		-1 214	-5 184	-1 170	-4 311
Neto intressitulu	9	8 262	29 976	6 370	23 233
Komisjoni- ja teenustasutulu		7 148	23 290	4 622	16 801
Komisjoni- ja teenustasukulu		-1 301	-4 104	-820	-2 136
Neto komisjoni ja teenustasutulu	10	5 847	19 186	3 802	14 665
Netotulem õiglasel väärtuses kajastatavatel finantsvaradelt		-274	1 414	181	366
Valuutakursi ümberhindluse kasumid/kahjumid		-211	-105	7	64
Dividenditulu		0	0	1	1
Netokasum finantsvaradelt		-485	1 309	189	431
Muud tulud		7	156	42	96
Muud kulud		-15	-69	-21	-39
Muud tulud kokku		-8	87	21	57
Tööjõukulud	11	-3 199	-12 976	-3 014	-10 977
Administratiiv- ja muud tegevuskulud	11	-4 631	-15 940	-3 974	-13 130
Kulud kokku		7 830	28 916	6 988	24 107
Kasum enne laenude allahindluse kulu		5 786	21 642	3 394	14 279
Kasum osalustelt sidusettevõtetes		0	1	-36	-36
Laenude allahindluse kulu		17	-1 480	-35	-1 367
Kasum enne tulumaksu		5 803	20 163	3 323	12 876
Tulumaksukulu		-69	-270	-72	-269
Aruandeperioodi puhaskasum jätkuvatelt tegevustelt		5 734	19 893	3 251	12 607
Kasum lõpetatud tegevustelt	12	0	0	-2	2 181
Aruandeperioodi puhaskasum	2	5 734	19 893	3 249	14 788
Muu koondkasum/-kahjum:					
Kirjed, mida võib edaspidi klassifitseerida kasumiaruandesse:					
Müügiootel investeringud:					
Finantsvarade ümberhindlus		-6	-17	-11	-17
Aruandeperioodi koondkasum		5 728	19 876	3 238	14 771
Puhaskasum omistatud:					
Emaettevõtte omanikud		4896	17 815	2 827	13 706
Mittekontrolliv osalus		838	2 078	422	1 082
Aruandeperioodi puhaskasum	2	5 734	19 893	3 249	14 788
Kokku koondkasum omistatud:					
Emaettevõtte omanikud		4 890	17 798	2 816	13 689
sh jätkuvatelt tegevustelt		4 890	17 798	2 818	11 508
sh lõpetatud tegevustelt		0	0	-2	2 181
Mittekontrolliv osalus		838	2 078	422	1 082
Aruandeperioodi koondkasum		5 728	19 876	3 238	14 771
Tavakasum aktsia kohta (eurodes)	17	0,19	0,72	0,12	0,59
Lahustatud kasum aktsia kohta (eurodes)	17	0,19	0,70	0,12	0,57

Lisad lehekülgedel 18-29 on vahearuaande lahutamatud osad.

Konsolideeritud finantsseisundi aruanne

<i>(Tuhandetes eurodes)</i>	Lisa	31.12.2016	31.12.2015
Varad			
Nõuded keskpankadele	4, 5, 6, 13	271 256	199 844
Nõuded krediidiasutustele	4, 5, 6, 13	27 171	14 735
Nõuded investeerimisühingutele	4, 6, 13	8 073	15 922
Müügiootel finantsvarad	4, 6, 7	579	3 508
Finantsvarad õiglasest väärtuses muutustega läbi kasumiaruande	4, 6, 7	75 611	106 608
Laenud ja nõuded klientidele	4, 6, 8	537 641	409 997
Muud nõuded klientidele		3 479	2 026
Muud finantsvarad		941	940
Muud varad		1 391	1 128
Materiaalne põhivara		1 191	685
Immateriaalne põhivara		4 500	689
Firmaväärtus		3 614	1 044
Varad kokku	2	935 447	757 126
Kohustused			
Klientide hoiused ja saadud laenud	14	777 581	632 760
Finantskohustused õiglasest väärtuses muutustega läbi kasumiaruande	6	209	89
Võlad hankijatele ja muud kohustused	15	19 031	20 137
Allutatud kohustused	6	30 900	30 900
Kohustused kokku	2	827 721	683 886
Omakapital			
Aktsiakapital		25 356	23 356
Ülekurs		45 892	33 992
Kohustuslik reservkapital		1 580	895
Muud reservid		1 244	551
Jaotamata kasum		28 335	11 205
Emaettevõtte aktsionäridele kuuluv omakapital kokku		102 407	69 999
Mittekontrolliv osalus		5 319	3 241
Omakapital kokku		107 726	73 240
Kohustused ja omakapital kokku		935 447	757 126

Lisad lehekülgedel 18-29 on vahearuande lahutamatud osad.

Konsolideeritud rahavoogude aruanne

(Tuhandetes eurodes)	Lisa	IV kvartal 2016	12 kuud 2016	IV kvartal 2015	12 kuud 2015
Rahavood äritegevusest					
Saadud intressid		9 164	33 920	7 418	27 936
Makstud intressid		-1 379	-4 543	-1 328	-4 075
Saadud teenustasud		7 139	23 377	4 475	16 874
Makstud teenustasud		-1 301	-4 105	-820	-2 138
Makstud tööjõukulu		-3 228	-12 956	-2 949	-10 880
Makstud administratiiv- ja muud tegevuskulud		-3 989	-14 898	-3 716	-12 607
Rahavood äritegevusest enne äritegevusega seotud varade ja kohustuste muutust		6 406	20 795	3 080	15 110
Äritegevusega seotud varade muutus:					
Kauplemissportfelli neto soetus ja müük		-29	-257	-3	-17
Laenuõuded klientidele		-59 780	-129 439	-15 148	-96 787
Tähtajalised nõuded pankadele		0	0	0	1
Kohustuslik reservkapital keskpangas		-311	-1 598	-361	-1 640
Tagatisdeposiidid		-40	-1	-47	-157
Muud varad		275	-546	-11 694	386
Äritegevusega seotud kohustuste muutus:					
Klientide nõudmiseni hoiused		48 423	191 312	45 687	160 153
Klientide tähtajalised hoiused		-12 346	-31 506	-18 395	-999
Saadud laenud		0	0	0	5 645
Saadud laenude tagasimaksed		-53	-14 731	-149	-7 221
Kauplemiseks hoitavad finantskohustused õiglasel väärtuses muutusega läbi kasumiaruande		231	120	-109	-213
Muud kohustused		7 439	-918	24 000	14 883
Neto rahavoog jätkuvalt äritegevuselt		-9 785	33 231	26 861	89 144
Lõpetatud tegevuste äritegevuse rahavoog		0	0	-2	2 781
Neto rahavood äritegevusest		-9 785	33 231	26 859	91 925
Rahavood investeerimistegevusest					
Soetatud põhivara		-335	-1 603	-593	-1 266
Müüdud põhivara		0	10	0	0
Tütar- ja sidusettevõtete soetus ja müük, netorahavoog		974	-9 952	0	0
Müüdud või lunastatud müügiootel investeringud		-978	307	334	784
Netomuutus õiglasel väärtuses muutusega läbi kasumiaruande kajastatavatelt investeringutelt		1 209	38 613	49 048	38 974
Neto rahavood investeerimistegevusest		870	27 375	48 789	38 492
Rahavood finantseerimistegevusest					
Aktsiakapitali sissemaksed (sh ülekurss)		0	13 900	0	0
Saadud laenud		0	0	15 000	15 000
Saadud laenude tagasimaksed		0	0	-750	-750
Neto rahavood finantseerimistegevusest		0	13 900	14 250	14 250
Valuutakursside muutuste mõju	6	-211	-105	2	65
Raha ja raha ekvivalentide muutus		-9 126	74 401	89 900	144 731
Raha ja raha ekvivalendid aruandeperioodi alguses		307 890	224 363	134 463	79 631
Raha ja raha ekvivalendid aruandeperioodi lõpus	13	298 764	298 764	224 363	224 363

Lisad lehekülgedel 18-29 on vahearuande lahutamatud osad.

Konsolideeritud omakapitali muutuste aruanne

LHV Group omanikele kuuluv omakapital

(Tuhandetes eurodes)	Aksia- kapital	Ülekurs Ülekurs	Kohustuslik reservkapital	Muud reservid	Akumuleeritud kahjum/jaotama kasum	Kokku	Mitte- kontrolliv osalus	Omakapital kokku
Saldo seisuga 01.01.2015	23 356	33 992	435	132	-2 041	55 874	2 159	58 033
Kantud kohustuslikku reservkapitali	0	0	460	0	-460	0	0	0
Aktsiaoptsoonid	0	0	0	436	0	436	0	436
Puhaskasum	0	0	0	0	13 706	13 706	1 082	14 788
Muu koondkasum	0	0	0	-17	0	-17	0	-17
Aruandeperioodi koondkasum	0	0	0	-17	13 706	13 689	1 082	14 771
Saldo seisuga 31.12.2015	23 356	33 992	895	551	11 205	69 999	3 241	73 240
Saldo seisuga 01.01.2016	23 356	33 992	895	551	11 205	69 999	3 241	73 240
Kantud kohustuslikku reservkapitali	0	0	685	0	-685	0	0	0
Aktsiaoptsoonid	0	0	0	710	0	710	0	710
Aktsiakapitali suurendamine	2 000	11 900	0	0	0	13 900	0	13 900
Puhaskasum	0	0	0	0	17 815	17 815	2 078	19 893
Muu koondkasum	0	0	0	-17	0	-17	0	-17
Aruandeperioodi koondkasum	0	0	0	-17	17 815	17 798	2 078	19 876
Saldo seisuga 31.12.2016	25 356	45 892	1 580	1 244	28 335	102 407	5 319	107 726

Lisad lehekülgedel 18-29 on vahearuande lahutamatud osad.

Konsolideeritud omakapitali muutuste aruanne

LISA 1 Raamatupidamisarvestuse põhimõtted

Raamatupidamise vahearuanne on koostatud kooskõlas rahvusvahelise finantsaruandluse standardiga IAS 34 „Vahearuanne“ nagu see on vastu võetud Euroopa Liidu poolt. Vahearuanne tuleks lugeda koos 31.12.2015 lõppenud majandusaasta aruandega, mis on koostatud kooskõlas rahvusvaheliste finantsaruandluse standarditega (IFRS).

Rakendatavad raamatupidamisarvestuse põhimõtted ei ole muutunud võrreldes eelmise majandusaastaga. Raamatupidamis põhimõtteid on täpsustatud raha ja raha ekvivalentidele lõikudes.

Rahavoogude aruandes on raha ja raha ekvivalentina kajastatud sularaha, nõudmiseni deposiidid keskpangas ja teistes krediidiasutustes ning investeerimisettevõtetes, tähtajalisi deposiidid lepingulise tähtajaga kuni kolm kuud; tingimusel et need instrumendid on kasutatavad ilma oluliste piirangute ja millel ei ole olulist riski väärtuse muutuseks.

Raamatupidamise vahearuanne on auditeerimata ning ei sisalda kogu informatsiooni, mis on vajalik raamatupidamise aastaaruande esitamiseks.

Raamatupidamise vahearuanne arvnäitajad on esitatud tuhandetes eurodes, kui ei ole märgitud teisiti. Vahearuanne on konsolideeritud ja sisaldab AS LHV Group ja tema tütarettevõtete AS LHV Varahaldus (osalus 100%), AS LHV Pank (osalus 100%), OÜ Cuber Tehnology (osalus 100%), AS LHV Finance (osalus 65%) ja UAB Mokilizingas (osalus 50% + 1 osa) tulemusi.

LISA 2 Tegevussegmentid

Grupp jaotab oma äritegevuse segmentideks vastavalt juriidilisele struktuurile. Ärisegmentid on Grupi osad, millele on kättesaadavad eraldi finantsandmed ja mille tegevuskasum vaadatakse regulaarselt üle Grupi jooksvate otsuste langetaja poolt. Jooksvate otsuste langetaja, kes on vastutav vahendite eraldamise ja tegevusvaldkondade tulemuslikkuse hindamise eest, on määratletud kui emaettevõtja AS LHV Group juhatuse. Segmentide tulemlisandab segmentidega otseselt seostatavaid tulusid ja kulusid.

Raporteeritavate segmentide tulud sisaldavad tulusid segmentide omavahelistest tehingutest, milleks on AS LHV Pank poolt laenu andmine teistele grupi ettevõtetele. Intressitulude ja teenustasutulude jaotus lähtuvalt kliendi asukohast on esitatud aruande lisa 9 ja lisa 10. Intressitulude jaotuses kliendi asukoha järgi ei ole esitatud tulusid arvelduskontodelt, hoiustelt ja investeringutelt võlakirjadesse. Grupil ei ole selliseid kliente, kelle tulud moodustaksid üle 10% Grupi vastavast tululiigist.

IV kvartal 2016	Jaepangandus	Privaat-pangandus	Ettevõtete pangandus	Varahaldus	Järeilmaks ja tarbijafinantseerimine Eestis	Järeilmaks ja tarbijafinantseerimine Leedus	Treasury	Segmentidevahelised elimineerimised	Kokku
Intressitulu	1 531	273	4 733	1	1 990	1 548	1 051	-1 651	9 476
Intressikulu	0	0	-886	-42	-298	-274	-1 365	1 651	-1 214
Neto intressitulu	1 531	273	3 847	-41	1 692	1 274	-314	0	8 262
Komisjoni- ja teenustasu tulu	2 527	220	128	3 888	7	196	182	0	7 148
Komisjoni- ja teenustasu kulu	-1 108	0	-13	0	-117	-5	-58	0	-1 301
Neto teenustasutulu	1 419	220	115	3 888	-110	191	124	0	5 847
Netotulu	2 950	493	3 962	3 847	1 582	1 465	-190	0	14 109
Netokasum finantsvaradelt	-3	0	0	68	0	0	-550	0	-485
Administratiiv- ja muud tegevuskulud, tööjõukulud	-2 497	-259	-1 147	-2 154	-420	-1 095	-266	0	-7 838
Ärikasum	450	234	2 815	1 761	1 162	370	-1 006	0	5 786
Laenude allahindluse kulu	-58	0	-431	0	-187	693	0	0	17
Tulumaksukulu	0	0	0	0	0	-69	0	0	-69
Puhaskasum	392	234	2 384	1 761	975	994	-1 006	0	5 734
Varad kokku	306 066	128 935	460 220	23 543	35 520	39 393	97 441	-155 670	935 447
Kohustused kokku	396 421	255 113	168 692	2 586	30 023	32 592	31 180	-88 885	827 721

IV kvartal 2015	Jaepangandus	Privaat-pangandus	Ettevõtete pangandus	Varahaldus	Järeilmaks ja tarbijafinantseerimine Eestis	Järeilmaks ja tarbijafinantseerimine Leedus	Treasury	Segmentidevahelised elimineerimised	Kokku
Intressitulu	843	166	3 798	1	1 256	1 637	786	-947	7 540
Intressikulu	0	0	-1 259	-30	-219	-318	-291	947	-1 170
Neto intressitulu	843	166	2 539	-29	1 037	1 319	495	0	6 370
Komisjoni- ja teenustasu tulu	1 650	213	274	2 250	8	170	57	0	4 622
Komisjoni- ja teenustasu kulu	-612	0	-116	0	0	-3	-89	0	-820
Neto teenustasutulu	1 038	213	158	2 250	8	167	-32	0	3 802
Netotulu	1 881	379	2 697	2 221	1 045	1 486	463	0	10 172
Netokasum finantsvaradelt	1	0	0	135	0	0	53	0	189
Administratiiv- ja muud tegevuskulud, tööjõukulud	-2 255	-280	-1 114	-1 358	-511	-881	-568	0	-6 967
Ärikasum	-373	99	1 583	998	534	605	-52	0	3 394
Sidusettevõtete tulemus	0	0	0	0	0	0	-36	0	-36
Laenude allahindluse kulu	-58	0	109	0	-79	-7	0	0	-35
Tulumaksukulu	0	0	0	0	0	-72	0	0	-72
Lõpetatud tegevus	-2	0	0	0	0	0	0	0	-2
Puhaskasum	-433	99	1 692	998	455	526	-88	0	3 249
Varad kokku	251 487	105 923	378 081	11 038	25 366	35 558	84 246	138 573	757 126
Kohustused kokku	326 715	210 255	139 030	1 891	23 164	34 611	31 232	-83 012	683 886

LISA 3 Riskide juhtimine

Oma igapäevastes toimingutes puutub Grupp kokku mitmete finantsriskidega: tururisk (välisvaluuta risk, turuhinna intressirisk, rahavoo intressirisk ja hinnarisk), krediidirisk ja likviidsusrisk. Vahearuaude finantsaruanded ei kata kogu finantsriskide juhtimist nagu seda nõutakse majandu-

saasta aruannetes; selle informatsiooni leiab Grupi 2015. aasta majandusaasta aruandest.

Riskijuhtimise üksese tööd reguleerivates poliitikates ei ole toimunud muutusi võrreldes eelmise aasta lõpuga.

LISA 4 Finantsvarade ja -kohustuste jaotumine riikide lõikes

31.12.2016	Eesti	Läti	Leedu	Soome	Holland	Saksamaa	Muu EL	USA	Muud	Kokku
Nõuded pankadele ja investimisühingutele	287 878	0	2 718	0	0	0	5 100	7 919	2 885	306 500
Finantsvarad										
öiglasest väärtuses	12 316	2 737	18 788	0	0	33 660	8 657	2	30	76 190
Laenud ja nõuded										
klientidele	484 578	245	37 018	512	7	46	14 508	51	676	537 641
Nõuded klientidele	3 110	1	365	0	0	0	3	0	0	3 479
Muud finantsvarad	108	0	0	0	0	0	0	833	0	941
Finantsvarad kokku	787 990	2 983	58 889	512	7	33 706	28 268	8 805	3 591	924 751
Klientide hoiused ja saadud laenud	666 870	1 617	2 024	1 072	1	201	71 983	746	33 067	777 581
Allutatud kohustused	30 900	0	0	0	0	0	0	0	0	30 900
Võlad hankijatele ja muud finantskohustused	14 941	65	928	27	0	0	13	3	0	15 977
Finantskohustused										
öiglasest väärtuses	209	0	0	0	0	0	0	0	0	209
Finantskohustused kokku	712 920	1 682	2 952	1 099	1	201	71 996	749	33 067	824 667

Valmisolekulaenud summas 133 338 tuhat eurot on Eesti residentidele ning summas 5 235 tuhat on Leedu residentidele.

31.12.2015	Eesti	Läti	Leedu	Soome	Holland	Saksamaa	Muu EL	USA	Muud	Kokku
Nõuded pankadele ja investimisühingutele	209 268	0	1 784	0	874	0	1 081	15 786	1 708	230 501
Finantsvarad										
öiglasest väärtuses	7 501	3 838	3 327	0	0	36 944	47 454	11 051	1	110 116
Laenud ja nõuded										
klientidele	362 002	585	38 223	20	7	1	9 139	0	20	409 997
Nõuded klientidele	1 784	2	240	0	0	0	0	0	0	2 026
Muud finantsvarad	108	0	0	0	0	0	0	832	0	940
Finantsvarad kokku	580 663	4 425	43 574	20	881	36 945	57 674	27 669	1 729	753 580
Klientide hoiused ja saadud laenud	539 478	2 406	1 776	625	29	302	40 024	2 211	45 909	632 760
Allutatud kohustused	30 900	0	0	0	0	0	0	0	0	30 900
Võlad hankijatele ja muud finantskohustused	16 606	0	639	27	0	0	13	3	0	17 288
Finantskohustused										
öiglasest väärtuses	89	0	0	0	0	0	0	0	0	89
Finantskohustused kokku	587 073	2 406	2 415	652	29	302	40 037	2 214	45 909	681 037

Valmisolekulaenud summas 118 696 tuhat eurot on Eesti residentidele.

LISA 5 Varade ja kohustuste jaotumine lepinguliste tähtaegade lõikes

31.12.2016	Nõudmiseni	0-3 kuud	3-12 kuud	1-5 aastat	Üle 5 aasta	Kokku
Kohustused lepinguliste tähtaegade järgi						
Klientide hoiused ja saadud laenud	624 126	67 100	83 814	3 357	0	778 397
Allutatud kohustused	0	532	1 596	8 511	37 682	48 321
Võlad hankijatele ja muud finantskohustused	0	15 977	0	0	0	15 977
Valmisolekulaenud	0	133 338	0	0	0	133 338
Väljastatud finantsgarantiid lepingulistes summades	0	5 442	0	0	0	5 442
Välisvaluuta tuletisinstrumendid (arveldamine brutos)	0	15 884	0	0	0	15 884
Finantskohustused õiglasest väärtuses	0	209	0	0	0	209
Kohustused kokku	624 126	238 482	85 410	11 868	37 682	997 568
Finantsvarad lepinguliste tähtaegade järgi						
Nõuded pankadele ja investermisühingutele	306 427	73	0	0	0	306 500
Finantsvarad õiglasest väärtuses kajastatavad						
võlakirjad	0	7 666	36 123	18 474	3 613	65 876
Laenud klientidele	0	42 969	140 761	381 350	40 710	605 791
Nõuded klientide vastu	0	3 479	0	0	0	3 479
Muud finantsvarad	941	0	0	0	0	941
Välisvaluuta tuletisinstrumendid (arveldamine brutos)	0	15 884	0	0	0	15 884
Finantsvarad kokku	307 368	70 071	176 884	399 824	44 323	998 471
Finantsvarade ja -kohustuste tähtaegade vahe	-316 758	-168 411	91 474	387 956	6 641	903
31.12.2015						
	Nõudmiseni	0-3 kuud	3-12 kuud	1-5 aastat	Üle 5 aasta	Kokku
Kohustused lepinguliste tähtaegade järgi						
Klientide hoiused ja saadud laenud	433 027	66 578	110 230	23 284	716	633 835
Allutatud kohustused	0	532	1 596	8 511	39 810	50 449
Võlad hankijatele ja muud finantskohustused	0	17 288	0	0	0	17 288
Valmisolekulaenud	0	118 696	0	0	0	118 696
Väljastatud finantsgarantiid lepingulistes summades	0	5 369	0	0	0	5 369
Välisvaluuta tuletisinstrumendid (arveldamine brutos)	0	14 487	0	0	0	14 487
Finantskohustused õiglasest väärtuses	0	26	63	0	0	89
Kohustused kokku	433 027	222 976	111 889	31 795	40 526	840 213
Likviidsusriski katteks hoitavad varad lepinguliste tähtaegade järgi						
Nõuded pankadele ja investermisühingutele	230 501	0	0	0	0	230 501
Finantsvarad õiglasest väärtuses kajastatavad						
võlakirjad	0	19 250	69 590	12 136	2 977	103 953
Laenud klientidele	0	43 364	114 515	280 732	19 297	457 908
Nõuded klientide vastu	0	2 026	0	0	0	2 026
Muud finantsvarad	940	0	0	0	0	940
Välisvaluuta tuletisinstrumendid (arveldamine brutos)	0	14 487	0	0	0	14 487
Kokku likviidsusriski katteks hoitavad varad	231 441	79 127	184 105	292 868	22 274	809 815
Finantsvarade ja -kohustuste tähtaegade vahe	-201 586	-143 849	72 216	261 073	-18 252	-30 398

Võlakirjaportfelliist valdava osa instrumentide tagatisel on võimalik võtta keskpangast lühiajalist laenu. Kõik rahavood finantsvaradelt ja kohustustelt (v.a. derivatiivid) sisaldavad tuleviku lepingulisi rahavooge.

LISA 6 Avatud valuutaposisioonid

31.12.2016	EUR	CHF	GBP	SEK	USD	Muud	Kokku
Valuutariski kandvad varad							
Nõuded pankadele ja investeerimisühingutele	278 929	1 994	13 061	3 942	6 668	1 906	306 500
Finantsvarad õiglasel väärtuses	34 505	0	0	1	41 243	441	76 190
Laenud ja nõuded klientidele	535 747	4	4	2	1 873	11	537 641
Muud nõuded klientidele	3 255	1	43	6	171	3	3 479
Muud finantsvarad	211	0	0	0	730	0	941
Valuutariski kandvad varad kokku	852 647	1 999	13 108	3 951	50 685	2 361	924 751
Valuutariski kandvad kohustused							
Klientide hoiused ja saadud laenud	700 874	1 983	13 264	3 869	55 924	1 667	777 581
Finantskohustused õiglasel väärtuses	0	0	0	0	72	137	209
Võlad hankijatele ja muud finantskohustused	8 116	2	1 226	65	5 341	1 227	15 977
Allutatud kohustused	30 900	0	0	0	0	0	30 900
Valuutariski kandvad kohustused kokku	739 890	1 985	14 490	3 934	61 337	3 031	824 667
Tuletisinstrumentide avatud brutopositsioon							
lepingulistest summades	1 675	0	1 398	0	11 548	1 263	15 884
Tuletisinstrumentide avatud brutopositsioon							
lepingulistest summades	13 440	0	0	0	876	1 568	15 884
Avatud valuutaposisioon	100 992	14	16	17	21	-975	100 084
31.12.2015							
	EUR	CHF	GBP	SEK	USD	Muud	Kokku
Valuutariski kandvad varad							
Nõuded pankadele ja investeerimisühingutele	218 849	1 638	1 101	587	7 338	988	230 501
Finantsvarad õiglasel väärtuses	71 894	0	0	1	38 213	8	110 116
Laenud ja nõuded klientidele	408 804	0	0	79	1 070	44	409 997
Muud nõuded klientidele	1 945	0	0	0	81	0	2 026
Muud finantsvarad	233	0	0	0	707	0	940
Valuutariski kandvad varad kokku	701 725	1 638	1 101	667	47 409	1 040	753 580
Valuutariski kandvad kohustused							
Klientide hoiused ja saadud laenud	579 117	1 605	2 549	353	48 279	857	632 760
Finantskohustused õiglasel väärtuses	89	0	0	0	0	0	89
Võlad hankijatele ja muud finantskohustused	4 015	45	2 902	308	9 219	799	17 288
Allutatud kohustused	30 900	0	0	0	0	0	30 900
Valuutariski kandvad kohustused kokku	614 121	1 650	5 451	661	57 498	1 656	681 037
Tuletisinstrumentide avatud brutopositsioon							
lepingulistest summades	0	0	4 360	0	10 127	0	14 487
Tuletisinstrumentide avatud brutopositsioon							
lepingulistest summades	14 487	0	0	0	0	0	14 487
Avatud valuutaposisioon	73 117	-12	10	6	38	-616	72 543

LISA 7 Finantsvarade ja –kohustuste õiglase väärtus

Grupi juhatus on hinnanud bilansis korrigeeritud soetusmaksumuses kajastatud varade ja kohustuste õiglast väärtust. Õiglase väärtuse hindamiseks diskonteeritakse tuleviku rahavood turuintressikõvera alusel.

Õiglasest väärtuses mõõdetavate varade ja kohustuste hierarhiast tulenevalt kasutatavast hindamistehnikast annab ülevaate järgnev tabel:

	1. tase	2. tase	3. tase	31.12.2016	1. tase	2. tase	3. tase	31.12.2015
Finantsvarad õiglasest väärtuses muutusega läbi kasumiaruande								
Aktsiad ja fondiosakud*	628	10 866	50	11 544	352	6 349	0	6 701
Müügiootel aktsiad ja võlakirjad	579	0	0	579	3 508	0	0	3 508
Võlakirjad õiglasest väärtuses muutusega läbi kasumiaruande	63 817	0	0	63 817	99 907	0	0	99 907
Intressiswapid ja valuutaforwardid	0	250	0	250	0	0	0	0
Finantsvarad kokku	65 024	11 116	50	76 190	103 767	6 349	0	110 116
Finantskohustused õiglasest väärtuses muutustega läbi kasumiaruande								
Intressiswapid ja valuutaforwardid	0	209	0	209	0	89	0	89
Finantskohustused kokku	0	209	0	209	0	89	0	89

*Aktsiad ja fondiosakud sisaldavad Grupi ettevõtte AS LHV Varahaldus investeringut pensionifondi osakutesse summas 10 866 (31.12.2015: 6 349) tuhat eurot. Vastavalt Investeeringufondide seadusele peab LHV Varahaldus kui pensioonifondide valitseja omama vähemalt 1% iga tema poolt valitsetava kohustusliku pensionifondi osakutest.

Hierarhias kasutatud tasemed:

1. tase – aktiivsel turul noteeritud hind
2. tase – hindamistehnika, mille sisendiks on turu informatsioon (sarnaste tehingute kursid ja intressikõverad)
3. tase – muud hindamismeetodid (näiteks diskonteeritud rahavoogude meetod) hinnanguliste sisenditega

Intressiswapid on instrumendid, millele osas kasutatakse mudelipõhisel hindamisel õiglase väärtuse määramiseks aktiivsel turul kättesaadavaid sisendeid. Selliste turuvälise derivatiivide õiglase väärtus arvutatakse teoreetilise nüüdis-väärtusena (NPV), kasutades sõltumatuid turuparameetreid eeldades, et ei eksisteeri riski ning määramatust. Nüüdisväärtuse diskonteerimisel kasutatakse turult kättesaadavat riskivaba tulususe määra.

Seisuga 31.12.2016 on ettevõtulaenude ja ettevõtetele väljastatud arvelduskrediidi õiglase väärtus 2 354 tuhat eurot (0,63%) madalam kui nende bilansiline väärtus (30.09.2016: 546 tuhat eurot, 0,16% madalam). Laenuid on väljastatud panga äritegevuse segmendis turutingimustel ning seetõttu ei erine laenude õiglase väärtus seisuga 31.12.2016 ja 30.09.2016 oluliselt nende bilansilistest väärtustest. Laenude õiglase väärtuse määramisel kasutatakse olulisi juhtkonnapoolseid hinnanguid, mistõttu kuuluvad väljastatud laenuid hierarhia 3. tasemele.

Liisingu intressimäärad järgivad üldiselt turul vastavate toodete puhul kasutatavaid intressimäära. Intressikeskkond on olnud stabiilne liisingutoote turuletoomisest alates ning seetõttu ei erine lepingute õiglase väärtus oluliselt bilansilistest väärtusest. Kuna nõutakse juhtkonna otsust klassifitseerimiseks, siis õiglase väärtuse määramisel kasutatakse olulisi juhtkonnapoolseid hinnanguid, mistõttu kuuluvad

väljastatud laenuid hierarhia 3. tasemele.

Võimenduslaenuid, järelmaks ja klientidele antud krediitkaardid on oma olemuselt lühiajalised ja kuna nad on väljastatud turutingimustel ei erine nende õiglase väärtus märkimisväärselt bilansilistest väärtusest. Võimenduslaenuid, järelmaks ja klientidele antud krediitkaardid kuuluvad hierarhias 3.tasemele, kuna nõuavad oluliselt hinnanguid väärtuse leidmiseks.

Muud nõuded klientidele, samuti viitõlad ja muud lühiajalised kohustused on tekkinud tavapärase äritegevuse käigus ja kuuluvad tasumisele lühiajaliselt, mistõttu ei erine nende õiglase väärtus nende bilansilistest väärtusest. Need nõuded ja kohustused ei kanna intressi. Nende debitorsete võlgnevuste, tekkepõhiste kulude ja muude võlgade õiglase väärtus on hierarhia tase 3.

Fikseeritud intressimääradega klientide deposiidid on valdavas osas lühiajalised ja deposiitide hinnastamine toimub vastavalt turutingimustele, mistõttu tuleviku rahavoogude diskonteerimise tulemusena leitav deposiitide õiglase väärtus ei erine oluliselt nende bilansilistest väärtusest. Kliendi deposiitide õiglase väärtuse määramisel kasutatakse olulisi juhtkonnapoolseid hinnanguid, mistõttu kuuluvad klientide deposiidid hierarhia 3. tasemele.

Allutatud laenudest 15 000 tuhat on saadud 2015. aasta oktoobris ning ülejäänud allutatud laenu on saadud aastal 2014. Allutatud laenuid on võetud turutingimustel ning vaadates laenu- ja intressiturul toimunut, siis võib öelda, et tänase päeva seisuga turutingimused sarnased ning seega ei erine nende laenude õiglase väärtus oluliselt nende bilansilistest väärtusest. Laenude õiglase väärtuse hindamisel kasutatakse olulisi juhtkonnapoolseid hinnanguid, mistõttu kuuluvad nad hierarhia 3. tasemele.

LISA 8 Laenuportelli jaotumine majandusharude lõikes

	31.12.2016	%	31.12.2015	%
Eraisikud	125 125	23,0%	91 793	22,1%
Kinnisvaraalaane tegevus	149 145	27,4%	106 836	25,8%
Tööstus	43 541	8,0%	36 919	8,9%
Kunst ja meelelahutus	29 143	5,4%	25 724	6,2%
Finantstegevus	68 985	12,7%	46 887	11,3%
Hulgi- ja jaekaubandus	14 721	2,7%	16 563	4,0%
Haldus- ja abitegevused	11 953	2,2%	11 355	2,7%
Veondus ja laondus	12 835	2,4%	14 706	3,6%
Põllumajandus	8 341	1,5%	8 836	2,1%
Muud teenindavad tegevused	15 021	2,8%	23 184	5,6%
Ehitus	11 688	2,2%	6 637	1,6%
Info ja side	9 611	1,8%	4 791	1,2%
Kutse-, teadus- ja tehnikaalaane tegevus	12 451	2,3%	2 482	0,6%
Haridus	1 297	0,2%	1 618	0,4%
Muud tegevusalad	29 525	5,4%	16 346	3,9%
Kokku	543 382	100%	414 677	100%
Laenude allahindlus	-5 741		-4 680	
Laenuportfell kokku	537 641	100%	409 997	100%

LISA 9 Neto intressitulu

Intressitulu	IV kv 2016	12 kuud 2016	IV kv 2015	12 kuud 2015
Nõuded krediitiasutustele ja investeerimisühingutele	5	74	19	94
Võlakirjad	71	380	87	395
Liising	452	1 603	380	1 388
Võimenduse laenud ja väärtpaberite laenamine	117	505	129	715
Tarbimislauend	1 505	5 296	674	2 707
Järelmaks	1 923	7 797	1 885	6 835
Ettevõtluslaenud	4 825	17 593	3 801	14 251
Krediitkaardilaenud	159	553	111	408
Muud laenud	419	1 359	454	751
Kokku	9 476	35 160	7 540	27 544
Intressikulu				
Klientide hoiused ja saadud laenud	-483	-2 248	-624	-2 763
Nõuded keskpangale	-203	-811	-75	-176
Allutatud kohustused	-528	-2 125	-471	-1 372
sh. laenud seotud osapoolte vahel	-114	-458	-110	-411
Kokku	-1 214	-5 184	-1 170	-4 311
Neto intressitulu	8 262	29 976	6 370	23 233

Laenude intressitulud kliendi asukoha järgi

(ei sisalda intressitulusid pankadelt ja võlakirjadelt):

	IV kv 2016	12 kuud 2016	IV kv 2015	12 kuud 2015
Eesti	7 831	28 136	5 762	20 868
Läti	91	102	8	31
Leedu	1 478	6 468	1 664	6 156
Kokku	9 400	34 706	7 434	27 055

LISA 10 Neto teenustasutulu

Komisjoni- ja teenustasutulu	IV kv 2016	12 kuud 2016	IV kv 2015	12 kuud 2015
Väärtpaberivahendus- ja komisjonitasud	943	3 086	739	2 572
Varahaldus- ja sarnased tasud	4 278	14 344	2 557	10 227
Valuuta konverteerimise tasud	483	1 109	221	731
Tasud kaartidelt ja arveldustelt	1 094	3 584	812	2 128
Võlgade sissenõudmise tasud	3	3	0	0
Komisjonitasu Snorase portfelli haldamise eest *	0	45	48	276
Muud teenustasutulud	347	1 119	245	867
Kokku	7 148	23 290	4 622	16 801
Komisjoni- ja teenustasukulu				
Makstud väärtpaberivahendus- ja komisjonitasud	-225	-828	-261	-707
Kaartidega seotud kulud	-386	-1 059	-220	-619
Terminalitehingutega seotud kulud	-435	-1 280	-235	-440
Muud teenustasukulud	-255	-937	-104	-370
Kokku	-1 301	-4 104	-820	-2 136
Neto komisjoni- ja teenustasutulu	5 847	19 186	3 802	14 665

* Mokilizingas pakkus kuni 2016. aasta teise kvartalini portfelli haldamise teenust Snoras Pangale, kelle portfell müüdi 2011 aastal.

Teenustasutulud kliendi asukoha järgi:	IV kv 2016	12 kuud 2016	IV kv 2015	12 kuud 2015
Eesti	6 820	22 156	4 291	15 441
Soome	0	0	0	8
Läti	6	23	18	84
Leedu	268	902	245	1 008
Rootsi	0	0	0	96
Luksemburg	54	209	68	164
Kokku	7 148	23 290	4 622	16 801

LISA 11 Tegevuskulud

	IV kv 2016	12 kuud 2016	IV kv 2015	12 kuud 2015
Palk ja tulemustasud	2 467	9 788	2 296	8 297
Sotsiaal- ja muud maksud*	732	3 188	718	2 680
Tööjõukulud kokku	3 199	12 976	3 014	10 977
IT kulud	505	1 807	370	1 371
Info- ja pangateenused	175	751	196	702
Turunduskulud	1 479	4 653	1 123	3 896
Kontorikulud	137	541	132	447
Transpordi- ja sidekulud	87	277	84	246
Töötajate koolitus- ja lähetuskulud	125	429	96	312
Muud sisseostetud teenused	886	3 225	928	2 909
Muud administratiivkulud	142	1 602	423	1 331
Põhivara kulum	761	1 419	287	791
Kasutusrendimaksed	262	973	234	911
Muud tegevuskulud	72	263	101	214
Muud tegevuskulud kokku	4 631	15 940	3 974	13 130
Tegevuskulud kokku	7 830	28 916	6 988	24 107

*kogusumma sotsiaal-, tervise- ja muude kindlustuste eest

LISA 12 Lõpetatud tegevused

Lõpetatud tegevusvaldkonna netotulem	IV kv 2016	12 kuud 2016	IV kv 2015	12 kuud 2015
Muud finantstulud	0	0	0	2 936
Kulud kokku	0	0	-2	-755
Kasum lõpetatud tegevuselt	0	0	-2	2 18

LISA 13 Nõuded keskpangale, krediidiasutustele ja investeerimisühingutele

	31.12.2016	31.12.2015
Nõudmiseni hoiused ja tähtajalised hoiused kuni 3 kuud*	41 373	30 657
Kohustuslik reservkapital keskpangas	7 736	6 138
Nõudmiseni hoiused keskpangale*	257 391	193 706
Kokku	306 500	230 501
* Raha ja raha ekvivalendid rahavoogude aruandes	298 764	224 363

Nõuete jaotus riikide lõikes on esitatud lisa 4. Nõudmiseni hoiuste hulgas kajastuvad nõuded investeerimisühingutele kogusummas 8 073 (31.12.2015: 15 922) tuhat eurot. Kõik ülejäänud nõudmiseni ja tähtajalised hoiused on krediidiasutustes ja keskpangas. Kohustusliku reservkapitali

nõue seisuga 31.12.2016 oli 1% (31.12.2015: 1%) kõigist finantseerimisallikatest (kliientide hoiused ja saadud laenud). Reservi nõuet täidetakse kuu keskmisena eurodes või keskpanga poolt aktsepteeritud välisfinantsvarades.

LISA 14 Klientide hoiused ja saadud laenud

Hoiused/laenud liikide kaupa	Eraisikud	Juriidilised isikud	Avalik sektor	31.12.2016
Nõudmiseni hoiused	202 725	413 141	8 260	624 126
Tähtajalised hoiused	63 749	81 945	6 469	152 163
Saadud laenud	0	0	778	778
Tekkepõhine intressikohustus	209	285	20	514
Kokku	266 683	495 371	15 527	777 581

Hoiused/laenud liikide kaupa	Eraisikud	Juriidilised isikud	Avalik sektor	31.12.2015
Nõudmiseni hoiused	127 084	303 153	2 573	432 810
Tähtajalised hoiused	81 949	98 242	3 478	183 669
Saadud laenud	0	13 000	2 510	15 510
Tekkepõhine intressikohustus	322	424	25	771
Kokku	209 355	414 819	8 586	632 760

Saadud laenud sisaldavad laene Maaelu Edendamise Sihtasutuselt summas 778 (31.12.2015: 2 510) tuhat eurot eesmärgiga finantseerida väikeettevõtete laene maapiirkondades ning saadud arvelduskrediite. Enamuse klientide hoiuste ja saadud laenude nominaalne intressimäär on võrdne nende sisemise intressimääraga, kuna muid olulisi tasusid ei ole makstud

LISA 15 Võlad hankijatele ja muud kohustused

Finantskohustused	31.12.2016	31.12.2015
Võlgnevused hankijatele ja kaupmeestele	3 016	3 022
Muud lühiajalised kohustused	1 551	473
Tekkepõhine intress allutatud laenudelt	210	205
Maksed teel	11 063	13 455
Väljastatud finantsgarantiid	137	133
Vahesumma	15 977	17 288
Mitte-finantskohustused		
Väljastatud tegevusgarantiid	228	158
Maksuvõlad	886	933
Võlgnevused töövõtjatele	1 020	1 083
Muud lühiajalised võlgnevused	920	675
Vahesumma	3 054	2 849
Kokku	19 031	20 137

Võlgnevused töövõtjatele koosnevad aruandeperioodil maksmata töötasudest, boonuse- ja puhkusereservi kohustusest ning võlgnevuste suurenemine on tulenenud töötajate lisandumisest aasta jooksul. Maksed teel koosnevad välju-

vatest välismaksetest ning väärtpaperitehingute vahendamisest tekkinud võlgnevustest klientidele. Kõik kohustused, v.a. finantsgarantiid, kuuluvad tasumisele 12 kuu jooksul ja kajastatakse seetõttu lühiajaliste kohustustena.

LISA 16 Tingimuslikud kohustused

Tühistamatud tehingud	Tegevusgarantiid	Finantsgarantiid	Valmisolekulaenu	Kokku
Kohustus lepingulises summas 31.12.2016	12 695	5 442	138 573	156 710
Kohustus lepingulises summas 31.12.2015	7 853	5 369	118 696	131 918

LISA 17 Tava ja lahustatud puhaskasum aktsia kohta

Tava kasumi arvutamiseks aktsia kohta on puhaskasum jagatud kaalutud keskmise aktsiate arvuga. 2015. aasta lahustatud kasumi aktsia kohta arvutamisel on perioodi kaalutud keskmise aktsiate arvu määramisel võetud arvesse aasta keskmine konverteeritavatest võlakirjadest tulenev aktsiate arv. Viimased konverteeritavad võlakirjad lunastati oktoobris 2015.

	IV kv 2016	12 kuud 2016	IV kv 2015	12 kuud 2015
Emaettevõtte omanikele kuuluv kasum				
(sh lõpetatud tegevusvaldkondadelt) (tuhandetes eurodes)	4 896	17 815	2 816	13 689
Kaalutud keskmine aktsiate arv (tuhandetes aktsiates)	25 356	24 856	23 356	23 356
Tava kasum aktsia kohta (eurodes)	0,19	0,72	0,12	0,59
Kaalutud keskmine aktsiate arv kasutatud lahustatud kasumi aktsia kohta arvutamiseks (tuhandetes aktsiates)	25 836	25 336	24 464	24 464
Lahustatud kasum aktsia kohta (eurodes)	0,19	0,70	0,12	0,57

LISA 18 Kapitali juhtimine

Grupi eesmärk kapitali juhtimisel on:

- tagada Grupi tegevuse jätkuvus ning võime aktsionäridele kasumit toota;
- säilitada tugev kapitali baas, mis toetab äritegevuse arengut;
- täita kapitalile kehtestatud nõudeid, nagu need on ette nähtud järelevalveorgani poolt.

Grupi poolt hallatav kapital 31.12.2016 seisuga oli 114 279 tuhat eurot (31.12.2015: 97 699 tuhat eurot). Kapitali eesmärkide määramisel lähtutakse nii regulatiivsetest miinimumnõuetest kui ka sisemisest täiendavast puhvrast.

Grupp jälgib oma kapitali planeerimisel alljärgnevaid üldpõhimõtteid:

- Grupp peab igal ajal olema piisavalt kapitaliseeritud, omades vajalikku kapitalivaru, mis tagab majandusliku säilimise ja võimaldab finantseerida uusi kasumlike kasvuvõimalusi;

- Kapitali juhtimisel on põhitähelepanu esmase tasandi omavahenditel, sest ainult esmase tasandi omavahendid omavad kahjumite absorbeerimise võimet. Kõik muud kasutatavad kapitaliühikud on sõltuvuses esmase tasandi omavahendite mahust;
- Grupi kapitali saab jagada kaheks: 1) regulatiivne miinimumkapital ja 2) Grupi poolt hoitav kapitalivaru. Täitmaks oma pikaajalisi majanduslikke eesmärke peab Grupp püüdlema ühelt poolt regulatiivse miinimumkapitali proportsionaalse vähendamise suunas (läbi riskide vähendamise ja kõrge läbipaistvuse). Teiselt poolt peab Grupp püüdlema piisava ja konservatiivse kapitalivaru suunas, mis tagab majandusliku säilimise ka ränga negatiivse riskistsenaariumi korral;
- Grupi poolt seatud riskiisu on oluline sisend kapitali planeerimisele ja kapitali eesmärkide seadmisele. Kõrgem riskiisu tähendab kõrgema kapitalivaru hoidmist.

Kapitalibaas	31.12.2016	31.12.2015
Sissemakstud aktsiakapital	25 356	23 356
Ülekurss	45 892	33 992
Reservkapital	1 580	895
Muud reservid	-40	-23
Eelmiste perioodide jaotamata kasum/-kahjum	10 517	-2 503
Immateriaalne põhivara (miinusega)	-8 514	-1 734
Aruandeperioodi kasum	8 588	10 879
Mittekontrolliv osalus	0	1 937
Esimese taseme omavahendid kokku	83 379	66 799
Allutatud kohustused	30 900	30 900
Teise taseme omavahendid kokku	30 900	30 900
Neto-omavahendid kapitali adekvaatsuse arutamiseks	114 279	97 699

Grupp on täitnud nii aruandeaastal kui ka eelneval aastal kõiki kapitali nõudeid.

LISA 19 Tehingud seotud osapooltega

Grupi vahearuaude koostamisel on loetud seotud osapoolteks:

- olulist mõju omavad omanikud ja nendega seotud ettevõtted;
- juhatusel liikmed ning nende poolt kontrollitavad äriühingud (ühiselt: juhtkond);
- nõukogu liikmed;
- eespool loetletud isikute lähikondlased ja nendega seotud ettevõtted.

Tehingud	12 kuud 2016	12 kuud 2015
Intressitulu	50	54
sh. juhtkond	14	7
sh. olulist mõju omavad aktsionärid, seotud ettevõtted ja lähikondlased	36	47
Teenustasutulud	5	0
sh. juhtkond	1	0
sh. olulist mõju omavad aktsionärid, seotud ettevõtted ja lähikondlased	4	0
Intressikulud hoiustelt	46	87
sh. juhtkond	3	1
sh. olulist mõju omavad aktsionärid, seotud ettevõtted ja lähikondlased	43	86
Intressikulud allutatud kohustustelt	386	411
sh. juhtkond	34	23
sh. olulist mõju omavad aktsionärid, seotud ettevõtted ja lähikondlased	352	388
Saldod	31.12.2016	31.12.2015
Laenud ja nõuded	2 091	2 458
sh. juhtkond	979	641
sh. olulist mõju omavad aktsionärid, nendega seotud ettevõtted ja lähikondlased	1 112	1 817
Hoiused	15 223	13 409
sh. juhtkond	236	764
sh. olulist mõju omavad aktsionärid, nendega seotud ettevõtted ja lähikondlased	14 987	12 645
Allutatud kohustused	5 099	6 113
sh. juhtkond	104	397
sh. olulist mõju omavad aktsionärid, nendega seotud ettevõtted ja lähikondlased	4 995	5 716

Tabelis on toodud ülevaade seotud osapoolte olulisematest saldodest ja tehingutest. Kõik muud tehingud juhatuse ja nõukogu liikmete lähikondlastega, nendega seotud ettevõtetega ning ematettevõtte AS LHV Group väikeaktsionäridega ja nende lähikondlastega on tehtud üldise hinnakirja alusel.

Seotud osapooltele väljastatud laenud on väljastatud turutingimustel.

IV kvartalis on makstud ematettevõtte AS LHV Group ja tema tütarettevõtete juhtkonnale palka ja muid kompensatsioone kogusummas 277 (IV kv 2015: 291) tuhat eurot, sisaldades kõiki makse. Seisuga 31.12.2016 on kohustusena juhtkonna ees kajastatud detsembri töötasu ja puhkusekohustus summas 92 (31.12.2015: 100) tuhat eurot (lisa

15). Grupil ei eksisteeri seisuga 31.12.2016 ega 31.12.2015 juhatuse ega nõukogu liikmetega seotud pikaajalisi kohustusi (pensionikindlustusi, lahkumishüvitisi jne). IV kvartalis 2016 maksti nõukogu liikmetele tasusid summas 18 (IV kv 2015: 9) tuhat eurot.

Juhatus on seotud aktsioptsiooni programmiga. Juhatusel aktsioptsioonide kulu IV kvartalis on 31 (IV kv 2015: 66) tuhat eurot.

Grupp on sõlminud juhatuse liikmetega lepinguid, milles ei ole lepingute lõpetamisel määratud lahkumishüvitisi. Lepingus reguleerimata valdkondade vaidluste korral on osapooled kokku leppinud lähtuda Eesti Vabariigis kehtestatud seadustest.

AS LHV Group aktsionärid

AS-il LHV Group on 25 356 005 lihtaktsiat, mille nimiväärtus on 1 euro.

31.12.2016 seisuga oli AS-il LHV Group 5 170 aktsionäri:

- 13 108 473 aktsiat (51,7%) kuulus nõukogu ja juhatuse liikmetele ning nendega seotud isikutele.
- 12 247 532 aktsiat (48,3%) kuulus Eesti ettevõtjatele ja investoritele ning nendega seotud isikutele.

31.12.2016 seisuga olid kümme suurimat aktsionäri:

aktsiate arv	osalus	aktsionäri nimi
3 357 920	13,2%	AS Lõhmus Holdings
2 628 367	10,4%	Rain Lõhmus
2 052 344	8,1%	Viisemann Investments AG
1 595 620	6,3%	Ambient Sound Investments OÜ
1 210 215	4,8%	OÜ Krenno
999 456	3,9%	AS Genteel
951 978	3,8%	AS Amalfi
701 297	2,8%	OÜ Kristobal
653 165	2,6%	SIA Krugmans
581 718	2,3%	OÜ Merona Systems

Juhatus ja nõukogu liikmete omanduses olevad aktsiad

Madis Toomsalu omab 13 775 aktsiat.

Rain Lõhmus omab 2 628 367 aktsiat,

AS Lõhmus Holdings 3 357 920 aktsiat ja OÜ Merona Systems 581 718 aktsiat.

Andres Viisemann ei oma aktsiad. Viisemann Holdings OÜ omab 434 925 aktsiat ja Viisemann Investments AG 2 052 344 aktsiat.

Tauno Tats ei oma aktsiaid. Ambient Sound Investments OÜ omab 1 595 620 aktsiat.

Tiina Möis ei oma aktsiaid. AS Genteel omab 999 456 aktsiat.

Heldur Meerits ei oma aktsiaid. AS Amalfi omab 951 978 aktsiat.

Raivo Hein ei oma aktsiaid. OÜ Kakssada Kakskümmend Volti omab 490 190 aktsiat.

Sten Tamkivi omab 355 aktsiat. OÜ Seikatsu omab 1 825 aktsiat.

AS LHV Group ning tema tütarühingute nõukogud ja juhatused

AS LHV Group	Nõukogu: Raivo Hein, Rain Lõhmus, Heldur Meerits, Tiina Mõis, Tauno Tats, Andres Viisemann, Sten Tamkivi Juhatuse: Madis Toomsalu
AS LHV Varahaldus	Nõukogu: Erki Kilu, Madis Toomsalu, Andres Viisemann Juhatuse: Mihkel Oja, Joel Kukemelk
AS LHV Pank	Nõukogu: Raivo Hein, Rain Lõhmus, Heldur Meerits, Tiina Mõis, Madis Toomsalu, Andres Viisemann, Sten Tamkivi Juhatuse: Jüri Heero, Erki Kilu, Andres Kitter, Meelis Paakspuu, Indrek Nuume, Martti Singi
AS LHV Finance	Nõukogu: Erki Kilu, Rain Lõhmus, Veiko Poolgas, Jaan Koppel Juhatuse: Kalev Karus (kuni 31.12.2016), Nele Roostalu (alates 01.01.2017)
OÜ Cuber Tehnology	Juhatuse: Jüri Laur
UAB Mokilizingas	Nõukogu: AS LHV Group, AS LHV Pank, UAB „K2Z”, KÜB „RAZFin Juhatuse: Erki Kilu, Jurgis Rubazevicius, Benas Pavlauskas, Mantas Jonuška Tegevjuht: Benas Pavlauskas

Juhatuses allkirjad konsolideeritud vahearuanadele

Juhatus on koostanud AS LHV Groupi konsolideeritud 12 kuu vahearuanade, mis hõlmab perioodi, mis lõppeb 31.12.2016.

Juhtkonna liikmed kinnitavad, et nende parima teadmise kohaselt annab vastavalt kehtivatele raamatupidamise standarditele koostatud raamatupidamise vahearuanne õige ja õiglase ülevaate LHV Group AS-i ja konsolideerimisse kaasatud ettevõtjate kui terviku varadest, kohustustest, finantsseisundist ja kasumist või kahjumist ning tegevusaruanne annab õige ja õiglase ülevaate LHV Group AS-i ja konsolideerimisse kaasatud ettevõtjate kui terviku äritegevuse arengust ja tulemustest ning finantsseisundist ning sisaldab peamiste riskide ja kahtluste kirjeldust.

05.02.2017

Madis Toomsalu