

Vahearuanne jaanuar – märts 2019

Tulemuste kokkuvõte

I kvartal 2019 võrdluses IV kvartaliga 2018

- Puhaskasum 5,0 mln eurot (6,7 mln eurot), millest emaettevõtte omanike osa 4,7 mln eurot (6,0 mln eurot)
- Kasum aktsia kohta 0,18 eurot (0,23 eurot)
- Netotulud 17,4 mln eurot (16,6 mln eurot)
- Tegevuskulud 9,1 mln eurot (8,8 mln eurot)
- Laenuprovisjonid 1,0 mln eurot (0,5 mln eurot)
- Tulumaksukulu 2,3 mln eurot (0,5 mln eurot)
- Omakapitali tootlus 12,2% (16,1%)
- Kapitali adekvaatsus 18,3% (21,7%)

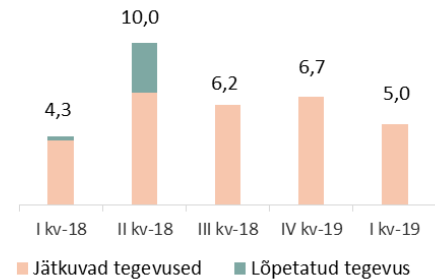
I kvartal 2019 võrdluses I kvartaliga 2018*

- Puhaskasum 5,0 mln eurot (4,3 mln eurot), millest emaettevõtte omanike osa 4,7 mln eurot (4,0 mln eurot)
- Kasum aktsia kohta 0,18 eurot (0,15 eurot)
- Netotulud 17,4 mln eurot (14,5 mln eurot)
- Tegevuskulud 9,1 mln eurot (7,7 mln eurot)
- Laenuprovisjonid 1,0 mln eurot (0,9 mln eurot)
- Tulumaksukulu 2,3 mln eurot (1,9 mln eurot)
- Omakapitali tootlus 12,2% (12,4%)
- Kapitali adekvaatsus 18,3% (17,3%)

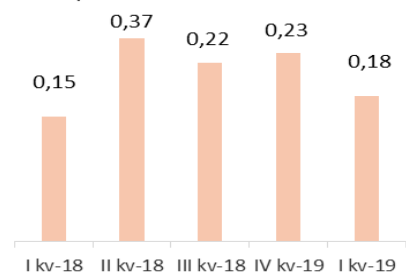
Kasum aktsia kohta ja omakapitali tootluse suhtarvud baseeruvad AS LHV Group omanikele omistatud kasumil ja omakapitalil ning ei sisalda mittekontrollivat osalust.

* Vastavalt IFRS-i reeglitele on lõpetatud tegevuse tulud ja kulud eraldatud nii käesoleva kui varasema perioodi kasumiaruande vastavatele tulu ja kuluridadele ning näidatud kasumiaruandes eraldi real. Andmed, kust ei ole lõpetatud tegevusi eraldatud, on ära toodud LHV faktiraamatus.

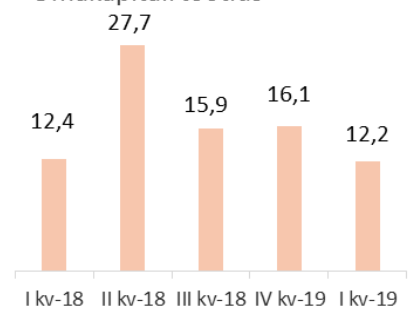
Kasum kvartalite lõikes



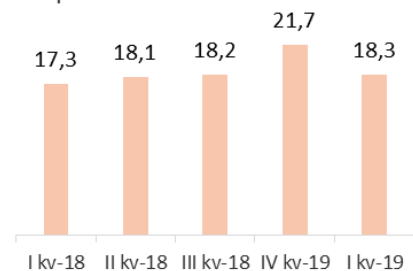
Tava puhaskasum aktsia kohta



Omakapitali tootlus



Kapitali adekvaatsus



Tegevjuhi aruanne

Hea LHV investor

Hea meel on kvartali ülevaadet alustada tõdemusega, et LHV Group valiti Nasdaq Balti börsidel parimate investorsuhetega ettevõtteks. Läbipaistva ja ajakohase investorsuhtluse osas soovime ka tulevikus teenäitajaks olla. Lisaks tunnustati sama auhinnatseremoonia raames LHV Panka kui aasta parimat maaklerfirmat. Kõige parem meel on siiski hinnangu üle meie teeninduse kvaliteedile. Nimelt hinnati uuringufirma Dive poolt läbi viidud uuringus LHV Pank parimat teenindust pakkuvaks pangaks Eestis.

Meie ärimahtude kasv oli kvartali jooksul laiapõhjaline ja seejuures rekordiliselt kiire. I kvartali jooksul suurenes panga klientide arv ligi 9500 võrra, mis tähistab ajaloo kõige kiirema kasvuga kvartalit. Seejuures kiirenes kasv kvartali lõpus, märtsis liitus meiega üle 3600 kliendi. Rekordini jõudsid erinevad aktiivsuse näitajad, sh palgalaekumised, varadega klientide ja maksete arv, kaartide kasutamine, kaardimaksete vastuvõtmine ning uute investeerimislepingute arv.

Laenud kasvasid kvartali jooksul 72 miljoni euro võrra, ulatudes nüüd 1 miljardi euroni. Väga heaks tulemuseks võib lugeda ka 112 miljoni euro võrra kasvanud tavaklientide hoiuseid, millele lisanduvad veel 33 miljoni euro võrra suurenenud maksevahendajate hoiused. Fondide maht kasvas 43 miljoni euro võrra. LHV I kvartali kasumiks kujunes 5 miljonit eurot, seda mõjutas dividendidega seotud ühekordne tulumaks summas 1,7 EURm.

Kvartali olulisemateks sündmusteks olid ettevõtluskontoga alustamine, mida tänaseks kasutab üle 600 kliendi, väljuvate välgmaksetega alustamine, mille puhul suur osa meie tavaklientide maksetest töötab nüüd reaalajas, ning Verso laenuportfelli omandamine summas 13,2 miljonit eurot. Märtsi alguses paigaldasime uued pangaautomaadid Lasnamäe Centrumisse, Narva Astrisse, Kuressaare Selverisse ja Keila Selverisse. Meie soov on järjest rohkem kõnetada kliente üle Eesti, uued automaadid koos kodulaenudega loovad selleks head eeldused.

I kvartali lõpuks ületas LHV Varahalduse poolt juhitud investeerimisfondide koondmaht 1,25 miljardi euro piiri, mahu kasvust suure osa moodustas väärtipaberiturkunde taastumine IV kvartali langusest. LHV aktiivselt juhitud pensionifondides on jätkuvalt madalam börsidega seotud hinnarisk, kuna fookus on eeskätt börsiväliste investeringute tegemisel. Veebruarist rakendus iga-aastane mahu kasvuga seotud II samba fondide haldustasumäärade alanemine, mistõttu äritulud vähenesid. II samba fondide uued haldustasumäärad on vahemikus 0,39% kuni 1,20%.

Ärikeskkond

LHV kasvutrende on toetamas Eesti majanduskeskkond. Majanduskasv on olnud hea, siseriiklike riske maandavad tasakaalus eelarve, avaliku sektori madal võlatase ning positiivne välistasakaal. Ootame aeglase majanduskasvu jätkumist, samas on muutunud ümberkaudsete majanduste prognoosimine järjest keerulisemaks. Ka krediiturg on püsinud tugevana. Kasvamas on kõik peamised krediititooted, sh ettevõtete laenu ja kodulaenu. Kodumajapidamiste finantstervis on pigem tugev, hoiuste ja laenu suhe on paranemas.

Küll aga on stabiilse majanduskeskkonna ja tugeva krediituru taustal sektorit üha enam mõjutanud erinevad regulatiivsed teemad. Viimase kvartali enim kajastust leidnud teemaks oli II samba lammutamise soov. Peamiselt paari isiku peas küpsenud ja täielikult analüüsivõimega plaan jätab vastamata, mida sellise tegevusega saavutada loodetakse. Ei sunduslikkus ega vabatahtlikkus ei ole eraldi argumendid, vaid need peaksid olema kindla eesmärgi teenistuses. Kui eesmärgiks on mõistlik hakkamasaamine pensionipõlves koos parema pensioniga, siis seni tehtud ettepanekud ei vii eesmärgile lähemale. Poliitikutel on 4 miljardi kogunenud euro üle küll hea otsustada, aga ainult tänu sellele, et inimesed on need säästnud kogunud. Kui võtta aluseks väljapakutud muudatused, siis nendes tingimustes ei oleks ligilähedaseltki sama suur summa inimeste säästadena kogunenud. Võib esitada küsimuse, milline olu kogutud summade kasutamise osas parem plaan? Kas need vahendid oleks ära tarbitud või oleks need säästetud? Viimase osas võib kahelda, kuivõrd Eestis on 30 000 unikaalset investorit ehk ainult mõni protsent majapidamisest.

On irooniline, et heites ette ebapiisavat tootlust, ei tegeleta tootluse parandamisega, vaid lammutatakse hoopis sõnumit säästmise vajalikkusest ja antakse tagasikäik Eesti kapitali ja kapitaliturgude arengule. Kui varasemalt oli eesmärgiks tänase tarbimise asemel tuleviku tarbeks säästa, siis praeguste analüüsivõimega ettepanekute kohaselt suunatakse ühiskonda tuleviku arvelt täna rohkem tarbima. Kinni maksab selle järgmine põlvkond koos maksumõnustega. See ei saa olla eesmärk. Sisendi ja eesmärgi vahel peab suutma vahet teha. Loodame avalikkuse ja otsustajate vahel mõistliku dialoogi saavutamist.

Finantstulemused

Grupi 2019. aasta I kvartali konsolideeritud puhaskasum oli 5,0 EURm, vähenedes võrreldes 2018. aasta IV kvartaliga 1,7 EURm võrra ning kasvades võrreldes eelmise aasta I kvartaliga 0,7 EURm võrra.

LHV aktsionäridele kuuluva omakapitali tootlus 2019. aasta I kvartalis oli 12,2%, kahanedes 2018. aasta IV kvartaliga (16,1%) võrreldes 3,9 protsendipunkti, põhjuseks dividendidega seotud maksukulu.

Grupi konsolideeritud netolaenuportfell kasvas kvartaliga 72 EURm (107 EURm 2018. aasta IV kvartalis) ja konsolideeritud hoiused kasvasid 145 EURm (võrdluseks 215 EURm kahanemine 2018. aasta IV kvartalis). Seejuures kasvasid maksevahendajatega seotud hoiused 33 EURm võrra (318 EURm kahanemine 2018. aasta IV kvartalis).

Grupi omavahendid suurenesid võrreldes eelmise kvartaliga 5,5 EURm võrra ning riskiga kaalutud varad suurenesid 85,2 EURm võrra, Tier1 ja kogukapitali adekvaatsuse suhtarvud olid kvartali lõpus vastavalt 13,0% ja 18,3%. Omavahendite muutust mõjutas 2018. a. IV kvartali kasumi kaasamine grupi omavahenditesse ning dividendide väljamakse.

Panga kasum konsolideeritud tasemel oli I kvartalis 4,2 EURm, mis on 1,1 EURm madalam eelneva kvartali tulemusest (2018. aasta IV kvartalis 5,3 EURm). Kvartaliga kasvas panga klientide arv ligi 9500 võrra (2018. aasta IV kvartalis 7500), millega panga klientide koguarv ületas 170 000 kliendi piiri.

Panga laenuportfell kasvas I kvartalis 72 EURm (2018. aasta IV kvartalis 107 EURm), lähenedes 991 EURm-le. Laenudest kasvasid enim ettevõtuluslaenud. Laenude allahindluse kulu ulatus I kvartalis 1,0 EURm-ni, mis on 0,4 EURm enam kui eelmises kvartalis.

Panga klientide hoiused kasvasid I kvartalis 135 EURm, millest maksevahendajate hoiused kasvasid 33 EURm ning ülejäänud klientide hoiused 102 EURm. Hoiuste kogumaht ulatus I kvartali lõpuks 1583 EURm-ni.

Varahalduse kasum oli I kvartalis 1,2 EURm (2018. aasta IV kvartalis 1,9 EURm). Varahalduse teenustasutulu kahanes võrreldes eelmise kvartaliga 0,1 EURm võrra, 3,5 EURm-ni. Varahalduse ärikulud püsisid samal tasemel võrreldes varasema kvartaliga.

LHV juhitud fondide koondmaht kasvas kvartaliga 43 EURm (2018. aasta IV kvartalis 11 EURm) võrra. II samba aktiivsete klientide arv vähenes kvartaliga 457 (2018. aasta IV kvartalis suurenes 584) võrra. Kvartali lõpus oli II samba pensionifondides aktiivseid kliente üle 177 tuhande inimese.

Madis Toomsalu

Sisukord

Finantskokkuvõte	5
Tegevuskeskkond.....	6
Grupi finantstulemused.....	8
Grupi likviidsus, kapitaliseeritus ja varade kvaliteet	9
AS LHV Pank konsolideerimisgrupi ülevaade	11
AS LHV Varahaldus ülevaade	13
KONSOLIDEERITUD RAAMATUPIDAMISE VAHEARUANNE	14
Konsolideeritud koondkasumiaruanne	14
Konsolideeritud finantsseisundi aruanne	15
Konsolideeritud rahavoogude aruanne.....	16
Konsolideeritud omakapitali muutuste aruanne	17
Konsolideeritud raamatupidamisaruannete lisad	18
LISA 1 Raamatupidamisarvestuse põhimõtted	18
LISA 2 Tegevussegmentid	18
LISA 3 Riskide juhtimine	20
LISA 4 Finantsvarade ja -kohustuste jaotumine riikide lõikes	20
LISA 5 Varade ja kohustuste jaotumine lepinguliste tähtaegade lõikes.....	21
LISA 6 Avatud valuutaposisioonid	22
LISA 7 Finantsvarade ja –kohustuste õiglase väärtus	23
LISA 8 Laenuportfelli jaotumine majandusharude lõikes	24
LISA 9 Neto intressitulu	24
LISA 10 Neto teenustasutulu	25
LISA 11 Tegevuskulud.....	25
LISA 12 Lõpetatud tegevused	26
LISA 13 Nõuded keskpangale, krediitiasutustele ja investeerimisühingutele	26
LISA 14 Klientide hoiused ja saadud laenud	26
LISA 15 Võlad hankijatele ja muud kohustused.....	27
LISA 16 Tingimuslikud kohustused	27
LISA 17 Tava ja lahustatud puhaskasum aktsia kohta	27
LISA 18 Kapitali juhtimine	28
LISA 19 Tehingud seotud osapooltega	29
AS LHV Group aktsionärid	30
AS LHV Group ning tema tütarühingute nõukogud ja juhatused	31
Juhatuse allkirjad konsolideeritud vahearuandele	32

Finantskokkuvõte

Ärimahud mln euro	I kvartal 2019	IV kvartal 2018	kvartaalne muutus	I kvartal 2018	aastane muutus			
Laenuportfell	990,7	918,8	8%	765,6	29%			
Finantsinvesteeringud	26,2	47,2	-44%	57,1	-54%			
Klientide hoised	1 567,0	1 422,2	10%	1 725,4	-9%			
sh finantsvahendajate hoised	226,8	193,9	17%	732,3	-69%			
Omakapital (sh vähemososalus)	156,4	157,8	-1%	141,8	10%			
Omakapital (omanike osa)	153,2	153,6	0%	134,7	14%			
Hallatavate fondide maht	1 257,4	1 214,4	4%	1 126,7	12%			
Hallatavad varad pangas	1 228,5	1 392,9	-12%	1 137,9	8%			
Kasumiaruanne mln euro	I kvartal 2019	IV kvartal 2018	Kvartaalne muutus	I kvartal 2018*	aastane muutus	3 kuud 2019	3 kuud 2018*	aastane muutus
Neto intressitulu	10,95	10,29	6%	9,00	22%	10,95	9,00	22%
Neto teenustasutulu	6,23	6,09	2%	5,59	11%	6,23	5,59	11%
Muud finantstulud	0,18	0,10	64%	-0,09	NA	0,18	-0,09	NA
Neto tegevustulud kokku	17,36	16,48	5%	14,50	20%	17,36	14,50	20%
Muud tulud/(-kulud)	-0,02	0,11	NA	0,00	-	-0,02	0,00	-
Tegevuskulud	-9,11	-8,78	4%	-7,67	19%	-9,11	-7,67	19%
Laenukahjumid	-0,95	-0,54	76%	-0,88	8%	-0,95	-0,88	8%
Tulumaksukulu	-2,27	-0,54	320%	-1,94	17%	-2,27	-1,94	17%
Lõpetatud tegevusvaldkonnad	0,00	0,00	-	0,24	-100%	0,00	0,24	-100%
Puhaskasum	5,01	6,72	-26%	4,25	18%	5,01	4,25	18%
sh emaettevõtte omanike osa	4,69	6,05	-22%	3,95	19%	4,69	3,95	19%
Suhtarvud mln euro	I kvartal 2019	IV kvartal 2018	Kvartaalne muutus	I kvartal 2018*	aastane muutus	3 kuud 2019	3 kuud 2018*	aastane muutus
Keskmine omakapital (emaettevõtte omanikele kuuluv)	146,8	150,4	-3,6	127,4	19,4	146,8	127,4	19,4
Omakapitali tootlus (ROE) %	12,2	16,09	-3,89	12,4	-0,2	12,2	12,4	-0,2
Varade tootlus (ROA) %	1,1	1,5	-0,4	0,9	0,2	1,1	0,9	0,2
Intressitootvad varad, keskmine	1 715,3	1 737,4	-22,1	1 821,0	-105,7	1 715,3	1 821,0	-105,7
Neto intressimarginaal (NIM) %	2,55	2,37	0,18	2,24	0,31	2,55	2,24	0,31
Hinnavahe (SPREAD) %	2,51	2,34	0,17	2,22	0,29	2,51	2,22	0,29
Kulude ja tulude suhe %	52,6	52,9	-0,3	54,4	-1,8	52,6	54,4	-1,8
Aktisionäridele kuuluv tulumaksueelne kasum	6,7	6,6	0,1	5,6	1,1	6,7	5,6	1,1

Suhtarvude selgitused (kvartaalsed suhtarvud on viidud aasta baasile)

keskmine omakapital (emaettevõtte omanikele kuuluv) = (aruandeperioodi lõpu omakapital + eelmise perioodi lõpu omakapital) / 2

omakapitali tootlus (ROE) = kvartali puhaskasum (emaettevõtte omanike osa) / keskmine omakapital (emaettevõtte omanikele kuuluv) * 100

varade tootlus (ROA) = kvartali puhaskasum (emaettevõtte omanike osa) / keskmised varad

neto intressimarginaal (NIM) = neto intressitulu / intressitootvad varad, keskmine * 100

hinnavahe (SPREAD) = intressitootvate varade intressitootlus – võõrkapitali hind

intressitootvate varade intressitootlus = intressitulu / intressitootvad varad, keskmine * 100

võõrkapitali hind = intressikulu / intressikandvad kohustused, keskmine * 100

kulude ja tulude suhe = tegevuskulud kokku / netotulud kokku * 100

* võrdlusandmetest on eraldatud lõpetatud tegevuse tulud ja kulud

Tegevuskeskkond

Majandus näitab kõikides suuremates piirkondades endiselt jahtumise märke. Rahvusvaheline Valuutafond (IMF) alandas oma värskes majandusprognosis globaalse majanduskasvu tempot käesoleval aastal 3,3%ni ja 2020. aastal 3,6%ni. Seejuures aeglustub kasv nii Ameerikas, Euroopas kui Aasias. Suurematest majanduspiirkondadest on kasv kiirenemas vaid Indias, kus enne eesiseisvaid valimisi on kasvanud riigipoolne stiimul majandusele ning ühele poole on saadud ka mõnede struktuurireformidega. Eesti olulisemate kaubanduspartnerite majandus püsib endiselt tugevana, kuigi muu maailmaga sarnaselt on ka seal märgata jahtumist. Rahvusvahelise kaubavahetuse ebakindluse taustal toetub majanduskasv pigem sisenõudlusele, samuti pakuvad tuge investeeringud ja ehitustegevus. Ettevaates taandub majanduskasv naaberriikides pikaajaliselt jätkusuutlike tasemeteni ning sellega seoses kasvab välisnõudlus meie toodete ja teenuste järele aeglasemalt.

Euroala majanduskasv aeglustus 2018. aasta neljandas kvartalis aastavõrdluses 1,1%ni. Kokkuvõttes paisus euroala majandus möödunud aastal 1,8%, mis on veerandi võrra aeglasem kasvutempo kui 2017. aastal. Euroala majandusele pakuvad tuge sisenõudlus ja teenuste sektor. Ekspordi kasv aga kahaneb järjekindlalt välisnõudluse ja üleilmse kaubavahetuse kasvu aeglustumise tõttu, mida omakorda põhjustavad peamiselt kaubanduspiirangud. Euro vahetuskurss peamiste kaubanduspartnerite suhtes on aasta algul nõrgenenud. See peaks eksportivale sektorile ettevaates veidi leevendust pakkuma. Töötuse määr on langenud alla 8% ning sarnaselt Eestile valitseb paljudes sektorites üsna terav tööpuudus. Inflatsioon on aasta esimestel kuudel aeglustunud 1,4-1,5% juurde peamiselt energiahindade aeglasema kasvu tõttu. Alusinflatsioon on püsinud suhteliselt muutumatuna 1% ümbruses. Samas on palgakasv euroalal veidi kiirenenud, mis viitab tulevikus ka tugevamale hinnasurvele.

Euroopa Keskpang jätkab toetava rahapoliitikaga veel mõnda aega. Kuigi detsembris lõpetati varaostuprogrammi raames ligemale neli aastat kestnud varaostud, siis põhiosa tagasimaksete reinvesteerimisega jätkatakse endiselt täies mahus ning baasintressimäärad hoitakse rekordmadalal tasemel vähemalt käesoleva aasta lõpuni. Lisaks hakatakse alates septembrist pankadele taas pakkuma pikaajalisi refinantseerimisvõimalusi, mis kätkevad endas stiimulit soodsate laenuingimuste säilitamiseks ettevõtetele ja tarbijatele.

Eesti majandus kasvas 2018. aasta neljandas kvartalis 4,2% ning aasta kokkuvõttes 3,9%. Majanduskasv oli võrdlemisi laiapõhjaline – seda vedas ehitussektor, kuid tugeva panuse andsid ka töötlev tööstus, kutse-, teadus- ja tehnikaalane tegevus, veondus ja laondus ning info ja side tegevusala. Investeeringute kasv kogus aasta teisel poolel hoogu ja neljandas kvartalis

suurene kapitali kogumahutus põhivarasse koguni 18%. Kaupade ja teenuste väljavedu kasvas aasta kokkuvõttes 8%, kuid ligikaudu poole sellest andis mineraalsete kütuste väljavedu, mis ei ole Eesti majanduse jaoks väga suure lisandväärtusega. Kaubaekspordi kasvu andis olulise panuse veel puidusektori toodang. Teenuste eksport kasvas laiapõhjalisemalt. Hinnakasv oli aasta kokkuvõttes Eestis Euroopa Liidu kiiremaid, seda tõukas tagant hoogne palgakasv. Tööjõupuudus püsib Eestis veel mõnda aega aktuaalne ning seetõttu ei ole oodata ka palgakasvu väga selget aeglustumist.

Eesti Panga märtsis avaldatud majandusprognosis uuenduse kohaselt kasvab käesoleval aastal Eesti majandus 3% võrra. Võrreldes detsembriga on kasvuprognosis 0,2 protsendipunkti võrra allapoole vaadatud peamiselt tulenevalt oodatust nõrgemast välisnõudlusest. Edasist kiiret majanduskasvu pidurdavad kõrgkonjunktuuriga seotud pakkumispuused piirangud (vabade ressursside nappus), kuid samuti välisnõudluse aeglustumine. Põhiliseks kasvumootoriks on sisenõudlus, eesotsas eratarbimise ning investeeringutega. Eratarbimist toetab jätkuvalt tugev palgakasv ning tööhõive kasv. Ühtlasi peaks inflatsioonitempo marginaalselt alanema, millele aitavad kaasa energiahindade stabiliseerumine ning maksutõusude suurema mõju jäämine varasematesse aastatesse. Samuti taastub investeeringute positiivne panus, mida mõjutas eelmisel aastal negatiivselt kõrge võrdlusbaas. Teadus- ja arendustegevuse maht kasvab kiiresti ning järjest olulisemaks on muutumas kapitalimahutus intellektuaalomandi kasutusõigusega seotud toodetesse. Riskidest võib olulisimaks pidada arenguid väliskeskkonnas, mida võib negatiivselt mõjutada eelkõige kaubanduspiirangutest tingitud nõudluse langus ja sellega seonduv ebakindlus investeeringute tegemisel ning rahapoliitika karmistumisega seotud mõjud. Eesti-siseselt on eelkõige vaja tegeleda konkurentsivõime parandamisega ja soodustada töötajate ümberõpet ning liikumist kõrgemat lisandväärtust pakkuvatesse sektoritesse. Eestis on veel küllaltki palju madala tootlikkusega tööstust, mis tööjõukulude jätkuva suurenemise toimele lähiaastatel tõenäoliselt kaob.

LHV ootab käesoleval aastal positiivsete trendide püsimist Eesti majanduses. Majanduskasv aeglustub pikaajalise jätkusuutliku potentsiaalse taseme lähedale. Vabade ressursside puudus muudab järjest tähtsamaks ettevõtete kohanemisvõime ja edukuse tootlikkuse tõstmisel, milleks on vaja jõuliselt jätkata tarkade investeeringute teostamisega. Eelkõige on oluline pikaajaliselt jätkusuutliku majanduskasvu saavutamine, mis on tasakaalus erinevate sektorite vahel. Majandussektorite lõikes on riskid keskmisest kõrgemad ülekuumenemisoos olevas ehitussektoris, majutus- ja toitlustussektoris ning veonduses ja laonduses. LHV on endiselt konservatiivne kinnisvaraturu suhtes,

jälgides kohalikku ja Skandinaavia turgu, seejuures pöörates kõrgendatud tähelepanu arengutele Rootsis. Rendirahavooprojektide osas valitseb oht, et arendatava mahu absorbeerimiseks ei pruugi lähiajal enam piisavalt nõudlust jätkuda ning rendihindades või vakantsuse määrades toimuvad korrektuurid. Positiivsena saab esile tõsta veel soodsana püsiva finantseerimise keskkonna, mida hakkab järgmistel aastatel enam mõjutama arenenud riikide rahapoliitika karmistumine. Krediidasutustest võetud laenujäägi kasv püsib siiski veel hoogne. Majapidamiste laenuõudlus on tugev ning seda veavad eluasemelaenud ja autoliisingud. Uute väljastatavate

eluasemelaenude puhul paistab silma vaikselt tõusma hakanud keskmine intressimäär. Kesise investeerimisaktiivsuse ja küllaltki suurte omavahendite tõttu on ettevõtete laenamine majapidamistest tagasihoidlikum. Laenude ja hoiuste suhe ning tähtjaks tasumata laenude osatähtsus laenuportfelligi on kriisijärgsetel madaltasemetel. Ajalooliselt madalad intressimäärad ja tugev pankadevaheline konkurents pakub kohalikele ettevõtjatele võimalusi, mida viimased peaksid rohkem ära kasutama. LHV soovib uute kasvuallikate leidmisel ja toetamisel suurelt ning tõhusalt kaasa lüüa, pakkudes ettevõtjatele pikaajalist koostööd ja väärtust loovat kaasamõtlemit.

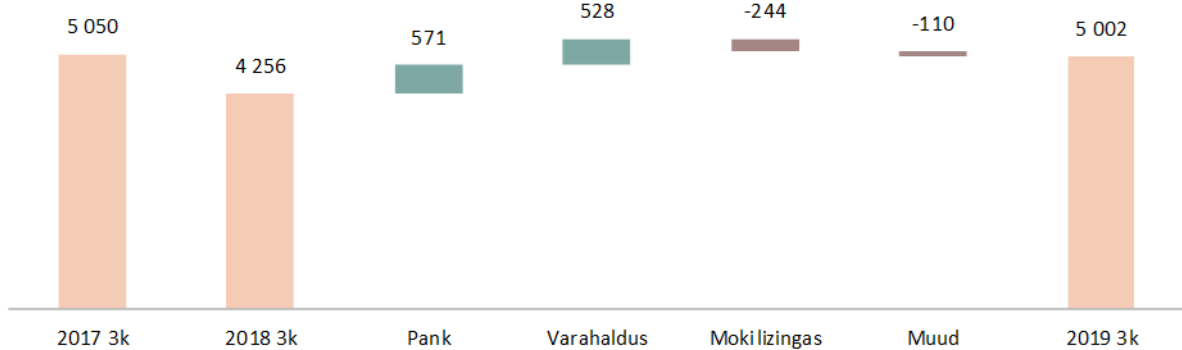
Grupi finantstulemused

Grupi neto intressitulud kasvasid I kvartalis 6% võrreldes 2018.a. IV kvartaliga ja olid 11,0 (IV kv 10,3) mln eurot. Neto teenustasutulud kasvasid 2% ja olid 6,2 (IV kv 6,1) mln eurot. Kokku kasvas Grupi puhastulu I kvartalis võrreldes IV kvartaliga 5% ja oli 17,4 (IV kv 16,5) mln eurot, kulud kasvasid 4% ja olid 9,1 (IV kv 8,8) mln eurot. Grupi I kvartali ärikasum oli 7,3 (IV kv 7,3) mln eurot. I kvartalis saadi laenuprovisjonide muutusest kahjumit 1,0 (IV kv 0,5) mln eurot. Grupi puhaskasumiks I kvartalis kujunes

5,0 mln eurot (IV kv 6,7 mln eurot). Võrreldes I kvartaliga 2018 kasvasid grupi neto intressitulud 22% ja neto teenustasutulud 11%.

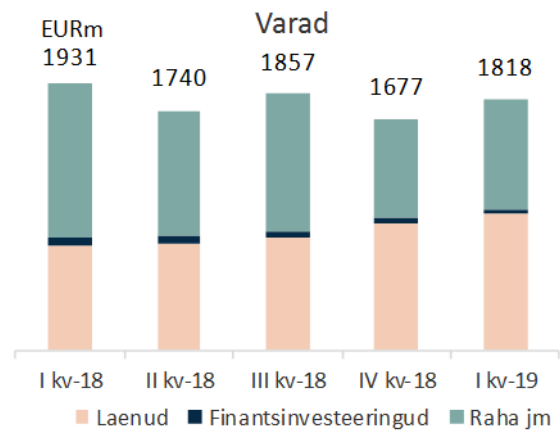
Äriüksuste lõikes teenis I kvartalis AS LHV Pank konsolideeritult 4,2 mln eurot ja AS LHV Varahaldus 1,2 mln eurot. LHV Group eraldiseisvalt teenis kasumit 4,0 mln eurot tänu LHV Varahalduse poolt makstud dividendidele.

Puhaskasumi kumulatiivne muutus (EURt)



Grupi hoiuste maht I kvartali lõpuks oli 1 567 mln eurot (IV kv 1 422). Sellest 1 423 (IV kv 1 304) mln eurot olid nõudmiseni ja 144 (IV kv 118) mln eurot tähtajalised hoiused.

Grupi laenude maht tõusis I kvartali lõpuks 991 (IV kv 919) mln euroni, kasvades kvartaliga 8%. Võrreldes 2018. aasta I kvartaliga on grupi hoiuste maht kasvanud 2% ning laenude maht kasvanud 32%.



Grupi likviidsus, kapitaliseeritus ja varade kvaliteet

Grupi omavahendite tase seisuga 31.03.2019 oli 177,1 mln eurot (31.12.2018: 183,3 mln eurot). Omavahendite taseme arvestusel on kaasatud regulatiivsed omavahendid. Omavahendite tase muutus I kvartalis seoses tehtud provisjonidega ja Grupi poolt väljamakstud dividendidega.

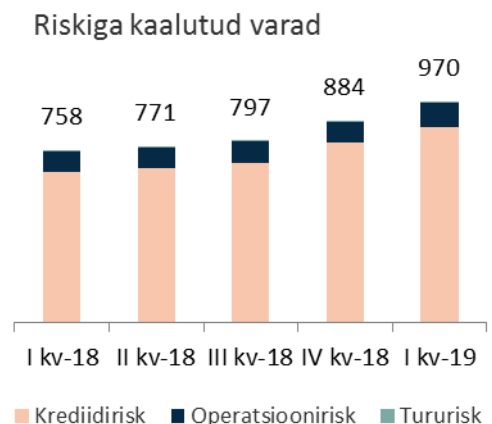
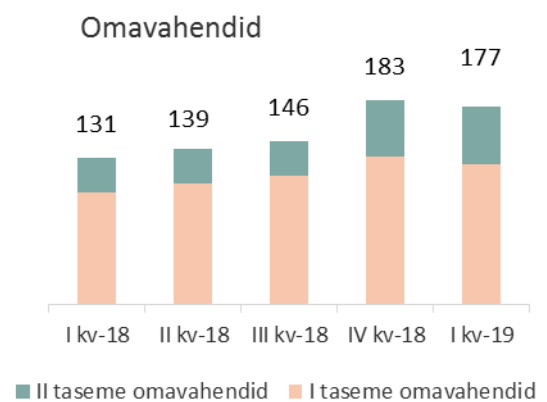
Võrreldes sisemiste kapitali adekvaatsuse eesmärkidega, mis on 15,5%, on Grupp raporteerimisperioodi lõpus hästi kapitaliseeritud, kapitali adekvaatsuse tase oli 18,3% (31.12.2018: 21,7%). Lisaks kogukapitali eesmärkidele on Grupp kehtestanud sisemised eesmärgid ka esmase taseme põhiomavahendite kapitali adekvaatsusele tasemel 10,4% ja esmase taseme omavahendite kapitali adekvaatsusele tasemel 12,10%. Eesti Pank teavitas 17. aprillil 2018, et alates 2019. aasta 1. jaanuarist suureneb süsteemselt olulisuse puhver LHV Grupi regulatiivses kapitalinõudes 0,5 protsendipunkti võrra. LHV sisemised kapitali eesmärgid arvestavad sellega.

2017. aasta lõpus kehtestas Finantsinspeksioon LHV Pangale uue usaldatavusnormatiivi, milleks on omavahendite ja kõlblike kohustuste miinimumnõue (MREL), mis hakkas kehtima 2018. aasta 1. jaanuarist. Nimetatud suhtarv on kriisilahenduskava üheks osaks ning kohustab LHV'd omama piisavas koguses omavahendeid ning tagamata pikaajalisi kohustusi, mida saab kriisilahenduse kava järgi kasutada kahjumite katteks. MREL'i minimaalseks nõudeks kehtestati 5,79% ning see hinnatakse kord aastas Finantsinspeksiooni poolt üle. Grupp on kehtestanud sisemise eesmärgi MREL'i taset minimaalselt 6,08%. 31.03.2019 seisuga oli MREL'i määr 10,81% (31.12.2018 seisuga 11,43%).

Grupi likviidsuse kattekordaja (LCR), mida arvutatakse vastavalt Basel Komitee määratlusele, oli märtsi lõpu seisuga 152,6 % (31.12.2018: 148,5%). Panga likviidsusolukord I kvartalis ei muutunud. Finantsvahendajate poolt Panka paigutatud deposiidid kaetakse 100% ulatuses likviidsete vahenditega. Finantsvahendajate hoiuseid arvesse võtmata oli Grupi LCR 244,1% (31.12.2018: 235,3%). Grupp loeb likviidsuspuhrite hulka raha ja võlakirjaportfellid, mis moodustasid bilansimahust 43% (31.12.2018: 43%). Grupi laenude ja hoiuste suhe I kvartali

lõpus oli 63% (31.12.2018: 64%). Grupi varade ja kohustuste struktuur tähtaegade lõikes on esitatud Lisas 5.

Grupi krediitkvaliteet püsis heal tasemel. Hinnanguliste laenukahjumite katteks oli moodustatud bilansis märtsi lõpuks laenude allahindluse reserv 11,2 mln eurot, mis moodustab 1,1% laenuportfelli (31.12.2018: 10,3 mln eurot ja 1,1%). Hinnanguline laenukahjumite reserv moodustab 84,9% (31.12.2018: 66,5%) üle 90 päeva viivises olevast portfelist. Tähtaja ületanud laenude osakaalu tõus on seotud üksikute klientidega.

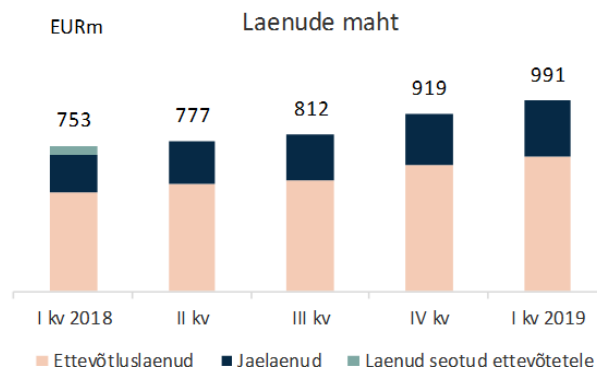


(tuhandetes eurodes)	31.09.2019	Osakaal	31.12.2018	osakaal
Laenud klientidele	1 001 963		929 037	
sh. üle tähtaja:	22 958	2,3%	22 483	2,4%
1-30 päeva	7 063	0,7%	6 142	0,7%
31-60 päeva	1 792	0,2%	709	0,1%
61-90 päeva	895	0,1%	177	0,0%
91 päeva ja enam	13 208	1,3%	15 454	1,7%
Laenude allahindlus	-11 216	-1,1%	-10 276	-1,1%
Allahindluse % üle 90 p. tähtaja ületanud laenudest	84,9%		66,5%	

Kapitalibaas	31.03.2019	31.12.2018	31.12.2017
Sissemakstud aktsiakapital	26 016	26 016	25 767
Ülekurs	46 653	46 653	46 304
Reservkapital	4 713	3 451	2 471
Muud reservid	78	78	36
Eelmiste perioodide jaotamata kahjum	68 708	50 193	24 468
Immateriaalne põhivara (miinusega)	-19 111	-19 084	-7 940
Aruandeperioodi kasum	0	25 237	19 603
Mahaarvamised	-839	-194	0
Esimese taseme omavahendid kokku	126 218	132 350	110 709
Allutatud kohustused	50 900	50 900	30 900
Teise taseme omavahendid kokku	50 900	50 900	30 900
Neto-omavahendid kapitali adekvaatsuse arvutamiseks	177 118	183 250	141 609
Riskiga kaalutud varad			
Keskvalitsused ja keskpangad standardmeetodil	933	938	945
Krediitiasutused ja investeerimisühingud standardmeetodil	5 249	5 376	6 950
Äriühingud standardmeetodil	629 750	579 836	428 428
Jaenõuded standardmeetodil	135 997	133 250	144 237
Avalik sektor standardmeetodil	87	125	185
Eluasemekinnisvara standardmeetodil	46 869	39 903	20 039
Viiivises nõuded standardmeetodil	7 738	7 963	20 956
Investeeringufondide aktsiad ja osakud standardmeetodil	10 012	10 142	6 281
Muud varad standardmeetodil	18 652	10 557	13 824
Krediidirisk ja vastaspoole krediidirisk kokku	855 287	788 090	641 845
Valuutarisk	3 778	3 957	3 551
Intressipositsioonirisk	0	32	412
Aktsiapositsioonirisk	988	704	585
Krediidiriski korrigeerimise riski kapitalinõue	58	41	15
Operatsioonirisk baasmeetodil	109 546	91 575	75 999
Kokku riskiga kaalutud varad	969 657	884 399	722 407
Kapitali adekvaatsus (%)	18,27	21,70	19,60
Tier 1 kapitali suhtarv (%)	13,02	15,67	15,32

AS LHV Pank konsolideerimisgrupi ülevaade

- Laenuportelli kasv 72 mln eurot
- Kvartali puhaskasum 4,2 mln eurot
- Hoiuste kasv 135 mln eurot



mln eurot	I kvartal 2019	IV kvartal 2018	muutus %	I kvartal 2018	muutus %	aasta algusest 2019	aasta algusest 2018	muutus %
Neto intressitulu	11,24	10,58	6%	9,19	22%	11,24	9,19	22%
Neto teenustasutulu	2,70	2,47	10%	2,25	20%	2,70	2,25	20%
Muud finantstulud	-0,01	0,23	NA	-0,06	-84%	-0,01	-0,06	-84%
Neto tegevustulud kokku	13,93	13,28	5%	11,38	22%	13,93	11,38	22%
Muud tulud	-0,01	0,12	NA	0,03	-137%	-0,01	0,03	NA
Tegevuskulud	-7,51	-7,04	7%	-6,10	23%	-7,51	-6,10	23%
Laenukahjumid	-0,95	-0,54	75%	-0,88	8%	-0,95	-0,88	8%
Tulumaksukulu	-1,29	-0,54	137%	-0,84	54%	-1,29	-0,84	54%
Puhaskasum	4,17	5,27	-21%	3,59	16%	4,17	3,59	16%
Laenuportell	991	919	8%	753	32%			
Finantsinvesteeringud	19	39	-53%	49	-62%			
Klientide hoiused	1 583	1 448	9%	1 733	-9%			
sh finantsvahendajate hoiused	227	194	17%	732	-69%			
Allutatud kohustused	37	30	23%	20	85%			
Omakapital	129	126	17%	110	17%			

I kvartal oli taas edukas ärimahtude kasvu poolest. LHV Pank teenis I kvartalis 11,2 mln eurot puhast intressitulu ja 2,7 mln eurot puhast teenustasutulu. Kokku oli panga puhastulu 13,9 mln eurot, kulud 7,5 mln eurot ja laenuprovisjonid 1,0 mln eurot. LHV Pank I kvartali puhaskasum ulatus tasemele 4,1 mln eurot, mida on 21% vähem kui IV kvartalis 2018 (5,3) ning 16% rohkem, kui I kvartalis 2018. aastal (3,6). Seejuures neto intressitulud kasvasid võrreldes eelmise kvartaliga 6%, neto teenustasutulud kasvasid võrreldes IV kvartaliga 2018 10%. Neto tegevustulud kasvasid võrreldes eelmise kvartaliga 5%. Finantstulud olid I kvartalis 0,01 mln eurot (IV kvartalis 0,2 mln eurot).

Teenustasutuludest annavad jätkuvalt suurima panuse tulud väärtpaberivahendusest ning tulud arveldustelt ja kaartidelt. Kvartali kasumiks enne tulumaksu kujunes 5,5 mln eurot ja puhaskasumiks 4,2 mln eurot. Kvartali lõpu seisuga ületas puhaskasum finantsplaani 0,6 mln eurot.

Neto intressitulu jätkuv kasv tuleneb ärimahtude kasvust. Panga laenuportellide kogumaht ulatus I kvartali lõpuks tasemele 991 mln eurot (IV kv: 919 mln eurot). Portfellide maht kasvas kvartaliga 8%.

Laenusid ja garantiisid sisaldav ettevõtete krediidiportfell kasvas aastaga 202,7 mln eurot (+38%) ja kvartaalses võrdluses 51,7 mln eurot (+8%). Suurimaks kasvu allikaks olid laenuid kinnisvaraalasaks tegevuseks, mis on traditsiooniliselt kommertspankade poolt kõige rohkem finantseeritud valdkond, kasvades 78,9 mln eurot (+39%). Peamiseks kasvu allikaks olid tugevad rendivooga ärikinnisvara projektid. Järgnesid töötlevale tööstusele väljastatud laenuid, mis kasvasid aastaga 36,2 mln eurot (+53%). Hulgi- ja jaekaubanduse ning mootorsõidukite ja mootorrataste remondiga tegelevas sektoris väljastatud laenuid kasvasid võrreldes varasema aastaga 27,8 mln eurot (+209%).

2018. aasta neljanda kvartaliga võrreldes mõjutasid portfelli kasvu enim väljastatud laenu ja garantiid töötlevale tööstusele (16,9 mln eurot; +19%), millele järgnes hulgi- ja jaekaubanduse, mootorsõidukite ja mootorrataste remondiga tegelev sektor (14,5 mln eurot; +54%) ning majutus ja toitlustus (8,9 mln eurot; +65%).

Kõige enam ettevõtte laenusid on antud kinnisvarasektorisse, mis moodustab 39% panga ettevõtete laenuportfelli. Kinnisvaralaenudest on põhiline osa väljastatud kvaliteetsetele rendivooga projektidele, oluliselt väiksema osa moodustavad kinnisvaraarendused. Enamik finantseeritud kinnisvaraarendustest asuvad Tallinnas, teistes suuremates Eesti linnades ja Tallinna lähiümbruses asuvad projektid moodustavad 15% arendusprojektidest. Tallinna uusarenduste finantseerimisel oli LHV turuosa 2019. aasta esimese kvartali lõpus ligi viiendik. LHV kinnisvaraarenduste portfelli on hästi positsioneeritud ka juhuks, kui turutrendid peaksid muutuma – finantseeritud arendused paiknevad heades asukohtades ning projektide riski ja planeeritava hinna suhe jääb keskmiselt ligikaudu 54% lähedale.

Kinnisvarasektori järel on enim krediiti väljastatud töötlevale tööstusele (osakaal 15%) ning finants- ja kindlustustegevuse valdkonna ettevõtetele (osakaal 12%). Tavapäraselt kõrgema krediidiriskiga sektoritest moodustab majutus ja toitlustus 3%, ehitus 2% ning veondus ja laondus 1% portfelli kogumahust.

Aasta algas panga jaoks väga hoogsalt. Kvartaliga kasvas panga klientide arv ligi 9 500 võrra ja klientide aktiivsuses saavutati uued, märkimisväärselt kõrgemad rekordtasemed. Panga hoiuste maht kasvas kvartaliga 135 mln eurot ja laenu maht 72 mln eurot. Hoiuste maht ületas kvartali lõpuks 1,5 mld eurot ja laenu maht 1,0 mld eurot. Tavaklientide hoiused kasvasid 102 mln eurot ja finantsvahendajate hoiused 33 mln eurot. Ettevõtete laenu kasvasid 44 mln eurot ja jaelaenu 28 mln eurot. Kvartali keskel

omandati Versobanki laenuportfell 12,2 miljoni euro eest koguväärtuses 13,2 mln eurot, sh 20 äriklienti 10,4 mln eurot ja 47 eraklienti 2,8 mln eurot. Kvartali kasumiks enne tulumaksu kujunes 5,5 mln eurot ja puhaskasumiks 4,2 mln eurot. Kvartali lõpus kaasas pank AS-ilt LHV Group täiendavaid esimese taseme omavahendeid (Additional Tier 1) summas 6,5 mln eurot eesmärgiga tugevdada panga kapitalibaasi ärimahtude kasvatamiseks.

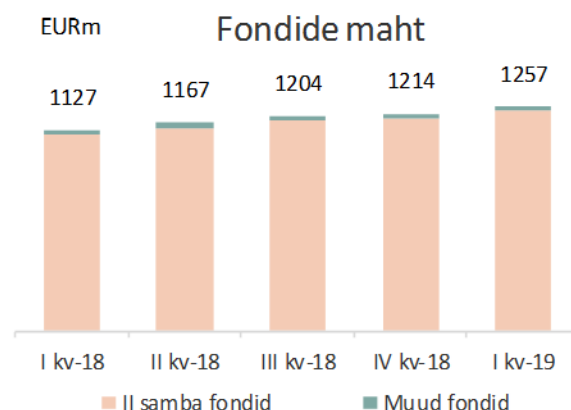
Kvartali jooksul toodi turule mitmed uusi tooteid: ettevõtlikonto, välmaksed, virtuaalne IBAN ja API. Märtsi alguses paigaldati uued pangaautomaadid Lasnamäele, Narva, Kuressaarde ja Keilasse, millega laienes oluliselt panga automaatide võrgu kaetus üle Eesti. Kasutusele võeti rahvusvahelisel kõrgelt tunnustatud ja laialt levinud infosüsteem tunne-oma-klienti põhimõtte järgimiseks kontode avamisel ning maksete monitoorimiseks. Sõlmiti koostööleping Kredex-iga eluasemelaenu kättesaadavaks suuremale hulgale lugejatest.

Finantsinspeksioonilt saadi Ühendkuningriigi filiaali kui kolmandast riigist pärit filiaali tegevusluba, millele järgneb tegevusloa taotlemine Ühendkuningriigi järelevalvelt. Eesti Pank määras LHV Panga neljanda pangana Eestis elutähtsa teenuse osutajaks.

Pank valiti jätkuvalt parima teenindusega pangaks Eestis. Pälviti kuldmuna suure teenusekampaania reklaami kategoorias „tommy cash on pangas“ eest ja panga turundusmeeskond valiti Password-i konverentsil Eesti aasta turundusmeeskonnaks. Pangas läbiviidud personali rahulolu-uuringu tulemused näitasid inimeste väga kõrget rahulolu nii tööandja kui ka oma tööga.

AS LHV Varahaldus ülevaade

- Kvartali kasum enne tulumaksu oli 2,2 mln eurot
- Fondide maht 1 257 mln eurot, kasv 44 mln eurot
- LHV Group-le maksti dividende summas 4,4 mln eurot



mln eurot	I kvartal 2019	IV kvartal 2018	muutus %	I kvartal 2018	muutus %	Aasta algusest 2019	Aasta algusest 2018	muutus %
Neto teenustasutulu	3,52	3,63	-3%	3,34	5%	3,52	3,34	5%
Neto finantstulud	0,15	-0,17	NA	-0,06	NA	0,15	-0,06	NA
Tegevuskulud	-1,03	-1,08	-5%	-1,04	-1%	-1,03	-1,04	-1%
Põhivara kulum	-0,45	-0,45	0%	-0,45	0%	-0,45	-0,45	0%
Ärikasum	2,19	1,93	13%	1,79	22%	2,19	1,79	22%
Finantsinvesteeringud	7,7	7,9	-3%	7,7	0%			
Allutatud kohustused	2,1	2,1	0%	2,1	0%			
Omakapital	25,0	29,0	-14%	23,5	9%			
Hallatavate varade maht	1 257,4	1 214,4	4%	1 126,7	12%			

I kvartalis olid LHV Varahalduse äritulud 3,52 EURm (IV kvartalis 3,63 EURm). Veebruarist rakendus igaaastane II samba fondide haldustasumäärade mahu kasvuga seotud alanemine, mistõttu äritulud vähenesid. II samba fondide uued haldustasumäärad on vahemikus 0,39% kuni 1,20%.

I kvartali ärikulud olid 1,49 EURm (IV kvartalis 1,53 EURm), sh põhivara amortisatsioon 0,45 EURm (sama, mis eelmises kvartalis). Müügikulud kapitaliseeriti summas 0,48 EURm (IV kvartalis 0,47 EURm). Vastupidiselt IV kvartalile, mida mõjutasid finantstulud ja -kulud negatiivselt (-0,13 EURm), suurendasid I kvartalis finantstulud ja -kulud kasumit +0,19 EURm võrra.

2018. aasta kasumist maksti 4,4 EURm dividendina LHV Groupile. Maksega kaasnes tulumaksukulu 0,97 EURm. I kvartali

puhaskasum oli 1,21 EURm ning tulumaksueelne kasum 2,18 EURm (IV kvartali puhaskasum 1,93 EURm).

LHV juhitud fondide koondmaht kasvas kvartaliga 44 EURm (IV kvartalis 10 EURm) võrra, millest suure osa moodustas väärtipaberiturgude taastumine IV kvartali langusest. LHV aktiivselt juhitud pensionifondides on jätkuvalt madalam börsidega seotud hinnarisk, kuna fookus on eeskätt börsiväliste investeeringute tegemisel.

II samba aktiivsete klientide arv on peale Danske Capitali ühendamist püsinud stabiilne. I kvartalis klientide arv küll langes 0,5 tuhande võrra (IV kvartalis kasvas 0,6 tuhande võrra), kuid on näiteks samal tasemel, mis kaks aastat varem.

KONSOLIDEERITUD RAAMATUPIDAMISE VAHEARUANNE

Konsolideeritud koondkasumiaruanne

(tuhandetes eurodes)	Lisa	I kvartal 2019	3 kuud 2019	I kvartal 2018	3 kuud 2018
Jätkuvad tegevused					
Intressitulu		12 913	12 913	10 886	10 886
Intressikulu		-1 968	-1 968	-1 887	-1 887
Neto intressitulu	9	10 945	10 945	8 999	8 999
Komisjoni- ja teenustasutulu		8 464	8 464	7 142	7 142
Komisjoni- ja teenustasukulu		-2 239	-2 239	-1 552	-1 552
Neto komisjoni ja teenustasutulu	10	6 225	6 225	5 590	5 590
Netotulem õiglasest väärtuses kajastatavatelt finantsvaradelt		198	198	-72	-72
Valuutakursi ümberhindluse kasumid/kahjumid		-19	-19	-15	-15
Netokasum finantsvaradelt		179	179	-87	-87
Muud tulud		1	1	7	7
Muud kulud		-25	-25	-12	-12
Muud tulud/(-kulud) kokku		-24	-24	-5	-5
Tööjõukulud	11	-4 553	-4 553	-3 746	-3 746
Administratiiv- ja muud tegevuskulud	11	-4 553	-4 553	-3 920	-3 920
Kulud kokku		-9 106	-9 106	-7 666	-7 666
Kasum enne laenude allahindluse kulu		8 219	8 219	6 831	6 831
Laenude allahindluse kulu		-951	-951	-882	-882
Kasum enne tulumaksu		7 268	7 268	5 949	5 949
Tulumaksukulu		-2 265	-2 265	-1 938	-1 938
Aruandeperioodi puhaskasum jätkuvatelt tegevustelt	2	5 003	5 003	4 011	4 011
Kasum lõpetatud tegevuselt	12	0	0	244	244
Aruandeperioodi puhaskasum	2	5 003	5 003	4 255	4 255
Muu koondkasum/-kahjum:					
<i>Kirjed, mida võib edaspidi klassifitseerida kasumiaruandesse:</i>					
Müügiootel investeeringud:					
Finantsvarade ümberhindlus		0	0	-106	-106
Aruandeperioodi koondkasum		5 003	5 003	4 149	4 149
Puhaskasum omistatud:					
Emaettevõtte omanikud		4 691	4 691	3 949	3 949
Mittekontrolliv osalus		312	312	306	306
Aruandeperioodi puhaskasum	2	5 003	5 003	4 255	4 255
Kokku koondkasum omistatud:					
Emaettevõtte omanikud		4 691	4 691	3 843	3 843
Mittekontrolliv osalus		312	312	306	306
Aruandeperioodi koondkasum		5 003	5 003	4 149	4 149
Tavakasum aktsia kohta (eurodes)	17	0,18	0,18	0,15	0,15
Lahustatud kasum aktsia kohta (eurodes)	17	0,18	0,18	0,15	0,15
Lisad lehekülgedel 18-29 on vahearuande lahutamatud osad.					

Konsolideeritud finantsseisundi aruanne

<i>(tuhandetes eurodes)</i>	Lisa	31.03.2019	31.12.2018
Varad			
Nõuded keskpankadele	4, 5, 6, 13	732 688	639 862
Nõuded krediitiasutustele	4, 5, 6, 13	25 570	25 791
Nõuded investeerimisühingutele	4, 6, 13	6 520	17 005
Müügiootel finantsvarad	4, 6, 7	298	298
Finantsvarad õiglasest väärtuses muutustega läbi kasumiaruande	4, 6, 7	25 907	46 856
Laenud ja nõuded klientidele	4, 6, 8	990 747	918 761
Muud nõuded klientidele		7 276	3 721
Muud finantsvarad		2 970	2 936
Muud varad		2 053	1 651
Materiaalne põhivara		5 173	1 135
Immateriaalne põhivara		15 497	15 470
Firmaväärtus		3 614	3 614
Varad kokku	2	1 818 313	1 677 100
Kohustused			
Klientide hoiused ja saadud laenud	14	1 588 641	1 443 782
Finantskohustused õiglasest väärtuses muutustega läbi kasumiaruande	6	34	11
Võlad hankijatele ja muud kohustused	15	22 291	24 644
Allutatud kohustused	6	50 900	50 900
Kohustused kokku	2	1 661 866	1 519 337
Omakapital			
Aktsiakapital		26 016	26 016
Ülekurss		46 653	46 653
Kohustuslik reservkapital		4 713	3 451
Muud reservid		2 357	2 090
Jaotamata kasum		73 396	75 430
Emaettevõtte aktsionäridele kuuluv omakapital kokku		153 213	153 640
Mittekontrolliv osalus		3 234	4 123
Omakapital kokku		156 447	157 763
Kohustused ja omakapital kokku		1 818 31	1 677 100

Lisad lehekülgedel 18-29 on vahearuande lahutamatud osad.

Konsolideeritud rahavoogude aruanne

<i>(tuhandetes eurodes)</i>	Lisa	I kv 2019	3 kuud 2019	I kv 2018	3 kuud 2018
Rahavood äritegevusest					
Saadud intressid		12 844	12 844	9 662	9 662
Makstud intressid		-1 821	-1 821	-737	-737
Saadud teenustasud		8 463	8 463	7 142	7 142
Makstud teenustasud		-2 239	-2 239	-1 552	-1 552
Muud saadud tulud		-98	-98	7	7
Makstud tööjõukulu		-4 095	-4 095	-3 249	-3 249
Makstud administratiiv- ja muud tegevuskulud		-3 494	-3 494	-3 233	-3 233
Makstud tulumaks		-2 265	-2 265	-1 938	-1 938
Rahavood äritegevusest enne äritegevusega seotud varade ja kohustuste muutust		7 295	7 295	6 102	6 102
Äritegevusega seotud varade muutus:					
Kauplemisportfelli neto soetus ja müük		45	45	-18	-18
Laenuõuded klientidele		-76 383	-76 383	-36 816	-36 816
Kohustuslik reservkapital keskpangas		-1 385	-1 385	-1 834	-1 834
Tagatisdeposiidid		-34	-34	53	53
Muud varad		-425	-425	-499	-499
Äritegevusega seotud kohustuste muutus:					
Klientide nõudmiseni hoiused		118 615	118 615	188 933	188 933
Klientide tähtajalised hoiused		26 131	26 131	-508	-508
Kauplemiseks hoitavad finantskohustused õiglasel väärtuses muutusega läbi kasumiaruande		23	23	373	373
Muud kohustused		-1 686	-1 686	-44 108	-44 108
Lõpetatud tegevused		0	0	-514	-514
Neto rahavood äritegevusest		72 196	72 196	111 164	111 164
Rahavood investeerimistegevusest					
Soetatud põhivara		-5 049	-5 049	-572	-572
Müüdüd või lunastatud müügiootel investeeringud		0	0	-106	-106
Netomuutus õiglasel väärtuses muutusega läbi kasumiaruande kajastatavatelt investeeringutelt		20 270	20 270	-523	-523
Neto rahavood investeerimistegevusest		15 221	15 221	-1 201	-1 201
Rahavood finantseerimistegevusest					
Makstud dividendid		-6 664	-6 664	-1 172	-1 172
Neto rahavood finantseerimistegevusest		-6 664	-6 664	-1 172	-1 172
Valuutakursside muutuste mõju	6	-19	-19	-15	-15
Raha ja raha ekvivalentide muutus		80 753	80 753	108 776	108 776
Raha ja raha ekvivalendid aruandeperioodi alguses		668 378	668 378	945 837	945 837
Raha ja raha ekvivalendid aruandeperioodi lõpus	13	749 112	749 112	1 054 613	1 054 613

Lisad lehekülgedel 18-29 on vahearuande lahutamatud osad.

Konsolideeritud omakapitali muutuste aruanne

<i>(tuhandetes eurodes)</i>	Aksia- kapital	Üle- kurs	Kohustuslik reservkapital	Muud reservid	Akumuleeritud kahjum/jaota mata kasum	LHV Grupi omanikele kuuluv omakapital kokku	Mitte- kontrolliv osalus	Oma- kapital kokku
Saldo seisuga 01.01.2018	25 767	46 304	2 471	1 449	44 071	120 062	7 893	127 955
Arvestuspõhimõtete muutuste mõju	0	0	0	0	10 617	10 617	0	10 617
Tütarettevõtte müük	0	0	0	0	0	0	- 4 550	-4 550
Kantud kohustuslikku reservkapitali	0	0	980	0	-980	0	0	0
Makstud dividendid	0	0	0	0	-4 123	-4 123	-1 172	-5 295
Aksiaoptioonid	0	0	0	599	608	1 207	0	1 207
Aksiakapitali suurendamine	249	349	0	0	0	598	0	598
Puhaskasum	0	0	0	0	25 237	25 237	1 952	27 189
Muu koondkasum	0	0	0	42	0	42	0	42
Aruandeperioodi koondkasum	0	0	0	42	25 237	25 279	1 952	27 231
Saldo seisuga 31.12.2018	26 016	46 653	3 451	2 090	75 430	153 640	4 123	157 763
Saldo seisuga 01.01.2019	26 016	46 653	3 451	2 090	75 430	153 640	4 123	157 763
Kantud kohustuslikku reservkapitali	0	0	1 262	0	-1 262	0	0	0
Makstud dividendid	0	0	0	0	-5 463	-5 463	-1 201	-6 664
Aksiaoptioonid	0	0	0	345	0	345	0	345
Puhaskasum	0	0	0	0	4 691	4 691	312	5 003
Muu koondkasum	0	0	0	0	0	0	0	0
Aruandeperioodi koondkasum	0	0	0	0	4 691	4 691	312	5 003
Saldo seisuga 31.03.2019	26 016	46 653	4 713	2 435	73 396	153 213	3 234	156 447

Lisad lehekülgedel 18-29 on vahearuande lahutamatud osad.

Konsolideeritud raamatupidamisaruannete lisad

LISA 1 Raamatupidamisarvestuse põhimõtted

Raamatupidamise vahearuanne on koostatud kooskõlas rahvusvahelise finantsaruandluse standardiga IAS 34 „Vahearuanne“ nagu see on vastu võetud Euroopa Liidu poolt. Vahearuanne tuleks lugeda koos 31.12.2018 lõppenud majandusaasta aruandega, mis on koostatud kooskõlas rahvusvaheliste finantsaruandluse standarditega (IFRS).

Rakendatavad raamatupidamisarvestuse põhimõtted ei ole muutunud võrreldes eelmise majandusaastaga. Raamatupidamis põhimõtteid on täpsustatud raha ja raha ekvivalentidele lõikudes.

Rahavoogude aruandes on raha ja raha ekvivalentina kajastatud sularaha, nõudmiseni deposiidid keskpangas ja teistes krediidiasutustes ning investeerimisettevõtetes, tähtajalisi deposiidid lepingulise tähtajaga kuni kolm kuud; tingimusel et need instrumendid on kasutatavad ilma oluliste piirangute ja millel ei ole olulist riski väärtuse muutuseks.

Raamatupidamise vahearuanne on auditeerimata ning ei sisalda kogu informatsiooni, mis on vajalik raamatupidamise aastaaruande esitamiseks.

Raamatupidamise vahearuanne arvnäitajad on esitatud tuhandetes eurodes, kui ei ole märgitud teisiti. Vahearuanne on konsolideeritud ja sisaldab AS LHV Group ja tema tütarettevõtete AS LHV Varahaldus (osalus 100%), AS LHV Pank (osalus 100%), OÜ Cuber Tehnology (osalus 100%) ja AS LHV Finance (osalus 65%) tulemusi. Seisuga 31.03.2018 sisaldas vahearuanne ka UAB Mokilizingas (osalus 50% + 1 osa) tulemusi.

LISA 2 Tegevussegmentid

Grupp jaotab oma äritegevuse segmentideks vastavalt juriidilisele struktuurile. Ärisegmentid on Grupi osad, millele on kättesaadavad eraldi finantsandmed ja mille tegevuskasum vaadatakse regulaarselt üle Grupi jooksvate otsuste langetaja poolt. Jooksvate otsuste langetaja, kes on vastutav vahendite eraldamise ja tegevusvaldkondade tulemuslikkuse hindamise eest, on määratletud kui emaettevõtja AS LHV Group juhatus. Segmentide tulemsisaldab segmentiga otseselt seostatavaid tulusid ja kulusid.

Raporteeritavate segmentide tulud sisaldavad tulusid segmentide omavahelistest tehingutest, milleks on AS LHV Pank poolt laenu andmine teistele grupi ettevõtetele. Intressitulude ja teenustasutulu jaotus lähtuvalt kliendi asukohast on esitatud aruande lisa 9 ja lisa 10. Intressitulude jaotuses kliendi asukoha järgi ei ole esitatud tulusid arvelduskontodelt, hoiustelt ja investeringutelt võlakirjadesse. Grupil ei ole selliseid kliente, kelle tulud moodustaksid üle 10% Grupi vastavast tululiigist.

	Jae- pangandus	Privaat- pangandus	Ettevõtete pangandus	Vara- haldus	Järelmaks ja tarbija- finant- seerimine Eestis	Järelmaks ja tarbija- finant- seerimine Leedus	Treasury	Segmen- tidevahe- liminee- rimised	Kokku
I kvartal 2019									
Intressitulu	3 512	298	7 611	0	2 570	0	1 190	-2 268	12 913
Intressikulu	-590	0	-1 400	-42	-325	0	-1 879	2 268	-1 968
Neto intressitulu	2 922	298	6 211	-42	2 245	0	-689	0	10 945
Komisjoni- ja teenustasu tulu	4 144	364	297	3 521	138	0	0	0	8 464
Komisjoni- ja teenustasu kulu	-2 071	0	-12	0	-152	0	-4	0	-2 239
Neto teenustasutulu	2 073	364	285	3 521	-14	0	-4	0	6 225
Netotulu	4 995	662	6 496	3 479	2 231	0	-693	0	17 170
Netokasum finantsvaradelt	-4	0	0	192	0	0	4 391	-4 400	179
Administratiiv- ja muud tegevuskulud, tööjõukulud	-4 391	-280	-1 947	-1 483	-428	0	-601	0	-9 130

Ärikasum	600	382	4 549	2 188	1 803	0	3 097	-4 400	8 219
Laenude allahindluse kulu	-73	0	-727	0	-151	0	0	0	-951
Tulumaksukulu	-149	-34	-350	-972	-760	0	0	0	-2 265
Lõpetatud tegevus	0	0	0	0	0	0	0	0	0
Puhaskasum	378	348	3 472	1 216	892	0	3 097	-4 400	5 003
Varad kokku	1 093 647	102 693	582 837	29 391	52 332	0	126 636	-169 223	1 818 313
Kohustused kokku	1 205 678	260 519	193 112	3 938	43 060	0	51 364	-95 805	1 661 866

	Jae-pangandus	Privaat-pangandus	Ettevõtete pangandus	Varahaldus	Järeilmaks ja tarbija-finantseerimine Eestis	Järeilmaks ja tarbija-finantseerimine Leedus	Treasury	Segmentidevahelised elimineerimised	Kokku
I kvartal 2018									
Intressitulu	2 496	294	5 565	0	2 223	0	2 453	-2 145	10 886
Intressikulu	0	0	-926	-42	-278	0	-2 786	2 145	-1 887
Neto intressitulu	2 496	294	4 639	-42	1 945	0	-333	0	8 999
Komisjoni- ja teenustasu tulu	2 824	323	19	3 339	126	0	511	0	7 142
Komisjoni- ja teenustasu kulu	-1 394	0	-27	0	-108	0	-23	0	-1 552
Neto teenustasutulu	1 430	323	-8	3 339	18	0	488	0	5 590
Netotulu	3 926	617	4 631	3 297	1 963	0	155	0	14 589
Netokasum finantsvaradelt	-3	0	0	-24	0	0	2 118	-2 178	-87
Administratiiv- ja muud tegevuskulud, tööjõukulud	-2 935	-264	-1 463	-1 486	-531	0	-992	0	-7 671
Ärikasum	988	353	3 168	1 787	1 432	0	1 181	0	6 831
Laenude allahindluse kulu	432	0	-1 216	0	-69	0	-29	0	-882
Tulumaksukulu	0	0	0	-1 100	-838	0	0	0	-1 938
Lõpetatud tegevus	0	0	0	0	0	244	0	0	244
Puhaskasum	1 420	353	1 952	687	525	244	1 252	-2 178	4 255
Varad kokku	1 153 619	108 325	614 798	27 603	43 355	64 088	104 810	-185 759	1 930 839
Kohustused kokku	1 288 909	278 503	206 444	4 113	36 073	55 120	31 203	-111 296	1 789 069

LISA 3 Riskide juhtimine

Oma igapäevastes toimingutes puutub Grupp kokku mitmete finantsriskidega: tururisk (välisvaluuta risk, turuhinna intressirisk, rahavoo intressirisk ja hinnarisk), krediidirisk ja likviidsusrisk. Vahearuaande finantsaruanded ei kata kogu finantsriskide juhtimist nagu seda nõutakse majandusaasta aruannetes; selle informatsiooni leiab Grupi 2018. aasta majandusaasta aruandest.

Riskijuhtimise üksuse tööd reguleerivates poliitikates ei ole toimunud olulisi muutusi võrreldes eelmise aasta lõpuga.

LISA 4 Finantsvarade ja -kohustuste jaotumine riikide lõikes

31.03.2019	Eesti	Läti	Leedu	Soome	Hol-land	Saksa-maa	Muu EL	USA	Muud	Kokku
Nõuded pankadele ja investeerimisühingutele	741 944	0	0	0	0	0	14 846	6 406	1 582	764 778
Finantsvarad õiglasest väärtuses	8 152	776	17 256	0	0	1	15	5	0	26 205
Laenud ja nõuded klientidele	977 057	48	167	1 713	1	122	10 026	249	1 364	990 747
Nõuded klientidele	7 270	1	5	0	0	0	0	0	0	7 276
Muud finantsvarad	109	0	0	0	0	0	0	2 861	0	2 970
Finantsvarad kokku	1 734 532	825	17 428	1 713	1	123	24 887	9 521	2 946	1 791 976
Klientide hoiused ja saadud laenud	1 254 233	10 631	947	4 024	1 592	13 137	241 951	3 069	59 057	1 588 641
Allutatud kohustused	50 900	0	0	0	0	0	0	0	0	50 900
Võlad hankijatele ja muud finantskohustused	17 204	0	4	27	0	0	13	3	0	17 251
Finantskohustused õiglasest väärtuses	34	0	0	0	0	0	0	0	0	34
Finantskohustused kokku	1 322 371	10 631	951	4 051	1 592	13 137	241 964	3 072	59 057	1 656 826

Valmisolekulaenud summas 192 577 tuhat eurot on Eesti residentidele.

31.12.2018	Eesti	Läti	Leedu	Soome	Hol-land	Saksa-maa	Muu EL	USA	Muud	Kokku
Nõuded pankadele ja investeerimisühingutele	650 321	0	0	0	0	0	13 599	16 541	2 197	682 658
Finantsvarad õiglasest väärtuses	8 392	772	17 242	0	0	1	20 704	43	0	47 154
Laenud ja nõuded klientidele	886 881	52	10 561	1 524	1	6	18 432	175	1 129	918 761
Nõuded klientidele	3 706	1	5	0	0	0	0	0	9	3 721
Muud finantsvarad	111	0	0	0	0	0	0	2 825	0	2 936
Finantsvarad kokku	1 549 411	825	27 808	1 524	1	7	52 735	19 584	3 335	1 655 230
Klientide hoiused ja saadud laenud	1 154 012	10 041	951	3 414	576	13 274	220 173	3 085	38 256	1 443 782
Allutatud kohustused	50 900	0	0	0	0	0	0	0	0	50 900
Võlad hankijatele ja muud finantskohustused	21 381	0	4	27	0	0	13	3	0	21 428
Finantskohustused õiglasest väärtuses	11	0	0	0	0	0	0	0	0	11
Finantskohustused kokku	1 226 304	10 041	955	3 441	576	13 274	220 186	3 088	38 256	1 516 121

Valmisolekulaenud summas 188 841 tuhat eurot on Eesti residentidele.

LISA 5 Varade ja kohustuste jaotumine lepinguliste tähtaegade lõikes

31.03.2019	Nõudmiseni	0-3 kuud	3-12 kuud	1-5 aastat	Üle 5 aasta	Kokku
Kohustused lepinguliste tähtaegade järgi						
Klientide hoiused ja saadud laenud	1 422 870	31 559	113 597	16 875	4 371	1 589 272
Allutatud kohustused	0	832	2 496	13 311	59 426	76 065
Võlad hankijatele ja muud finantskohustused	0	17 251	0	0	0	17 251
Valmisolekulaenud	0	192 577	0	0	0	192 577
Väljastatud finantsgarantiid lepingulistes summades	0	10 641	0	0	0	10 641
Välisvaluuta tuletisinstrumendid (arveldamine brutos)	0	57 413	0	610	0	58 023
Finantskohustused õiglasel väärtuses	0	34	0	0	0	34
Kohustused kokku	1 422 870	310 307	116 093	30 796	63 797	1 943 863
Finantsvarad lepinguliste tähtaegade järgi						
Nõuded pankadele ja investimisühingutele	764 778	0	0	0	0	764 778
Finantsvarad õiglasel väärtuses kajastatavad võlakirjad	0	0	4 663	11 169	2 187	18 019
Laenud klientidele	0	81 861	172 544	703 881	177 538	1 135 824
Nõuded klientide vastu	0	7 276	0	0	0	7 276
Muud finantsvarad	2 970	0	0	0	0	2 970
Välisvaluuta tuletisinstrumendid (arveldamine brutos)	0	57 413	0	610	0	58 023
Finantsvarad kokku	767 748	146 550	177 207	715 660	179 725	1 986 890
Finantsvarade ja -kohustuste tähtaegade vahe	-655 122	-163 757	61 114	684 864	115 928	43 027

31.12.2018	Nõudmiseni	0-3 kuud	3-12 kuud	1-5 aastat	Üle 5 aasta	Kokku
Kohustused lepinguliste tähtaegade järgi						
Klientide hoiused ja saadud laenud	1 304 239	24 949	94 113	16 780	4 390	1 444 471
Allutatud kohustused	0	832	2 496	13 311	59 426	76 065
Võlad hankijatele ja muud finantskohustused	0	21 428	0	0	0	21 428
Valmisolekulaenud	0	188 841	0	0	0	188 841
Väljastatud finantsgarantiid lepingulistes summades	0	9 314	0	0	0	9 314
Välisvaluuta tuletisinstrumendid (arveldamine brutos)	0	18 559	0	610	0	19 169
Finantskohustused õiglasel väärtuses	0	11	0	0	0	11
Kohustused kokku	1 304 239	263 934	96 609	30 701	63 816	1 759 299
Finantsvarad lepinguliste tähtaegade järgi						
Nõuded pankadele ja investimisühingutele	682 658	0	0	0	0	682 658
Finantsvarad õiglasel väärtuses kajastatavad võlakirjad	0	20 690	0	15 845	2 161	38 696
Laenud klientidele	0	63 584	198 293	634 077	154 853	1 050 807
Nõuded klientide vastu	0	3 721	0	0	0	3 721
Muud finantsvarad	0	18 559	0	610	0	19 169
Välisvaluuta tuletisinstrumendid (arveldamine brutos)	2 936	0	0	0	0	2 936
Finantsvarad kokku	685 594	106 554	198 293	650 532	157 014	1 797 987
Finantsvarade ja -kohustuste tähtaegade vahe	-618 645	-157 380	101 684	619 831	93 198	38 688

Võlakirjaportfelliist valdava osa instrumentide tagatisel on võimalik võtta keskpangast lühiajalist laenu. Kõik rahavood finantsvaradelt ja kohustustelt (v.a. derivatiivid) sisaldavad tuleviku lepingulisi rahavooge.

LISA 6 Avatud valuutaposisioonid

31.03.2019	EUR	CHF	GBP	SEK	USD	Muud	Kokku
Valuutariski kandvad varad							
Nõuded pankadele ja investeerimisühingutele	742 464	2 521	10 276	2 491	1 241	5 785	764 778
Finantsvarad õiglasest väärtuses	21 529	0	0	1	4 672	3	26 205
Laenud ja nõuded klientidele	983 309	0	6 340	220	828	49	990 747
Muud nõuded klientidele	5 924	4	934	33	0	381	7 276
Muud finantsvarad	834	0	0	0	2 136	0	2 970
Valuutariski kandvad varad kokku	1 754 060	2 525	17 551	2 745	8 878	6 218	1 791 976
Valuutariski kandvad kohustused							
Klientide hoiused ja saadud laenud	1 495 926	2 530	41 629	7 485	31 410	9 661	1 588 641
Finantskohustused õiglasest väärtuses	0	0	0	0	3	31	34
Võlad hankijatele ja muud finantskohustused	14 986	-4	1 693	82	17	477	17 251
Allutatud kohustused	50 900	0	0	0	0	0	50 900
Valuutariski kandvad kohustused kokku	1 561 812	2 526	43 322	7 567	31 430	10 169	1 656 825
Tuletisinstrumenti avatud brutopositsioon lepingulistest summades	610	0	25 642	4 809	22 980	3 982	58 023
Tuletisinstrumenti avatud brutopositsioon lepingulistest summades	57 413	0	0	0	610	0	58 023
Avatud valuutaposisioon	135 445	-2	-129	-13	-182	31	135 151

31.12.2018	EUR	CHF	GBP	SEK	USD	Muud	Kokku
Valuutariski kandvad varad							
Nõuded pankadele ja investeerimisühingutele	651 175	2 224	18 319	2 536	1 430	6 973	682 658
Finantsvarad õiglasest väärtuses	22 750	0	1 174	1	23 230	0	47 154
Laenud ja nõuded klientidele	902 843	0	14 707	220	957	34	918 761
Muud nõuded klientidele	2 802	0	374	42	0	503	3 721
Muud finantsvarad	840	0	0	0	2 096	0	2 936
Valuutariski kandvad varad kokku	1 580 410	2 224	34 574	2 799	27 713	7 511	1 655 230
Valuutariski kandvad kohustused							
Klientide hoiused ja saadud laenud	1 356 671	2 194	41 600	6 363	29 297	7 657	1 443 782
Finantskohustused õiglasest väärtuses	0	0	0	0	3	8	11
Võlad hankijatele ja muud finantskohustused	15 299	50	2 238	410	120	3 311	21 428
Allutatud kohustused	50 900	0	0	0	0	0	50 900
Valuutariski kandvad kohustused kokku	1 422 870	2 244	43 838	6 773	29 420	10 976	1 516 121
Tuletisinstrumenti avatud brutopositsioon lepingulistest summades	610	0	9 166	3 973	2 186	3 234	19 169
Tuletisinstrumenti avatud brutopositsioon lepingulistest summades	18 559	0	0	0	610	0	19 169
Avatud valuutaposisioon	139 591	-20	-98	-2	-130	-232	139 108

LISA 7 Finantsvarade ja –kohustuste õiglane väärtus

Grupi juhatus on hinnanud bilansis korrigeeritud soetusmaksumuses kajastatud varade ja kohustuste õiglast väärtust. Õiglase väärtuse hindamiseks diskonteeritakse tuleviku rahavood turuintressikõvera alusel.

Õiglases väärtuses mõõdetavate varade ja kohustuste hierarhiast tulenevalt kasutatavast hindamistehnikast annab ülevaate järgnev tabel:

	1. tase	2. tase	3. tase	31.03.2019	1. tase	2. tase	3. tase	31.12.2018
Finantsvarad õiglases väärtuses muutusega läbi kasumiaruande								
Aktsiad ja fondiosakud*	495	7 380	0	7 875	510	7 590	0	8 100
Müügiotel aktsiad ja võlakirjad	0	0	298	298	0	0	298	298
Võlakirjad õiglases väärtuses muutusega läbi kasumiaruande	18 019	0	0	18 019	38 697	0	0	38 697
Intressiswapid ja valuutaforwardid	0	13	0	13	0	59	0	59
Finantsvarad kokku	18 514	7 393	298	26 205	39 207	7 649	298	47 154
Finantskohustused õiglases väärtuses muutustega läbi kasumiaruande								
Intressiswapid ja valuutaforwardid	0	34	0	34	0	11	0	11
Finantskohustused kokku	0	34	0	34	0	11	0	11

*Aktsiad ja fondiosakud sisaldavad Grupi ettevõtte AS LHV Varahaldus investeringut pensionifondi osakutesse summas 7 380 (31.12.2018: 7 590) tuhat eurot. Vastavalt Investeerimisfondide seadusele peab LHV Varahaldus kui pensiofondide valitseja omama vähemalt 0,5% iga tema poolt valitsetava kohustusliku pensionifondi osakutest.

Hierarhias kasutatud tasemed:

1. tase – aktiivsel turul noteeritud hind
2. tase – hindamistehnika, mille sisendiks on turu informatsioon (sarnaste tehingute kursid ja intressikõverad)
3. tase – muud hindamismeetodid (näiteks diskonteeritud rahavoogude meetod) hinnanguiliste sisenditega

Intressiswapid on instrumendid, millele osas kasutatakse mudelipõhisel hindamisel õiglase väärtuse määramiseks aktiivsel turul kättesaadavaid sisendeid. Selliste turuväliste derivatiivide õiglane väärtus arvutatakse teoreetilise nüüdis-väärtusena (NPV), kasutades sõltumatuid turuparameetreid eeldades, et ei eksisteeri riski ning määramatust. Nüüdisväärtuse diskonteerimisel kasutatakse turult kättesaadavat riskivaba tulususe määra.

Seisuga 31.03.2019 on ettevõtluslaenude ja ettevõtetele väljastatud arvelduskrediidi õiglane väärtus 5 141 tuhat eurot (0,74%) kõrgem kui nende bilansiline väärtus (31.12.2018: 319 tuhat eurot, 0,05% madalam). Laenu on väljastatud panga äritegevuse segmendis turu-tingimustel ning seetõttu ei erine laenude õiglane väärtus seisuga 31.03.2019 ja 31.12.2018 oluliselt nende bilansilistest väärtustest. Laenude õiglase väärtuse määramisel kasutatakse olulisi juhtkonnapoolseid hinnanguid, mistõttu kuuluvad väljastatud laenu hierarhia 3. tasemele.

Liisingu intressimäärad järgivad üldiselt turul vastavate toodete puhul kasutatavaid intressimäära. Intressikeskkond on olnud stabiilne liisingtoote turuletoomisest alates ning seetõttu ei erine lepingute õiglane väärtus oluliselt bilansilistest väärtustest. Kuna nõutakse juhtkonna otsust klassifitseerimiseks, siis õiglase väärtuse määramisel kasutatakse olulisi juhtkonnapoolseid

hinnanguid, mistõttu kuuluvad väljastatud laenu hierarhia 3. tasemele.

Võimenduslaenu, järeilmaks ja klientidele antud krediitkaardid on oma olemuselt lühiajalised ja kuna nad on väljastatud turutingimustel ei erine nende õiglane väärtus märkimisväärselt bilansilistest väärtustest. Võimenduslaenu, järeilmaks ja klientidele antud krediitkaardid kuuluvad hierarhias 3. tasemele, kuna nõuavad oluliselt hinnanguid väärtuse leidmiseks.

Muud nõuded klientidele, samuti viitvõlad ja muud lühiajalised kohustused on tekkinud tavapärase äritegevuse käigus ja kuuluvad tasumisele lühiajaliselt, mistõttu ei erine nende õiglane väärtus nende bilansilistest väärtustest. Need nõuded ja kohustused ei kanna intressi. Nende debiitorsete võlgnevuste, tekkepõhiste kulude ja muude võlgade õiglane väärtus on hierarhia tase 3.

Fikseeritud intressimääradega klientide deposiidid on valdavas osas lühiajalised ja deposiitide hinnastamine toimub vastavalt turutingimustele, mistõttu tuleviku rahavoogude diskonteerimise tulemusena leitav deposiitide õiglane väärtus ei erine oluliselt nende bilansilistest väärtustest. Kliendi deposiitide õiglase väärtuse määramisel kasutatakse olulisi juhtkonnapoolseid hinnanguid, mistõttu kuuluvad klientide deposiidid hierarhia 3. tasemele.

Allutatud laenudest 20 000 tuhat on saadud 2018. aasta novembris, 15 000 tuhat on saadud 2015. aasta oktoobris ning ülejäänud allutatud laenu on saadud aastal 2014. Allutatud laenu on võetud turutingimustel ning vaadates laenu- ja intressiturul toimunut, siis võib öelda, et tänase päeva seisuga turutingimused sarnased ning seega ei erine nende laenude õiglane väärtus oluliselt nende bilansilistest väärtustest. Laenude õiglase väärtuse hindamisel kasutatakse olulisi juhtkonnapoolseid hinnanguid, mistõttu kuuluvad nad hierarhia 3. tasemele.

LISA 8 Laenuportfelli jaotumine majandusharude lõikes

	31.03.2019	%	31.12.2018	%
Eraisikud	236 870	23,6%	214 702	23,1%
Kinnisvaraalane tegevus	266 593	26,6%	246 930	26,6%
Tööstus	119 694	11,9%	98 073	10,6%
Kunst ja meelelahutus	37 112	3,7%	34 582	3,7%
Finantstegevus	69 150	6,9%	95 697	10,3%
Hulgi- ja jaekaubandus	42 874	4,3%	24 378	2,6%
Haldus- ja abitegevused	49 082	4,9%	39 808	4,3%
Veondus ja laondus	10 780	1,1%	11 076	1,2%
Põllumajandus	22 262	2,2%	20 231	2,2%
Muud teenindavad tegevused	6 658	0,7%	25 669	2,8%
Ehitus	45 478	4,5%	35 808	3,9%
Info ja side	3 844	0,4%	4 115	0,4%
Kutse-, teadus- ja tehnikaalane tegevus	34 111	3,4%	18 779	2,0%
Haridus	2 574	0,3%	2 391	0,3%
Muud tegevusalad	54 881	5,5%	56 798	6,1%
Kokku	1 001 963	100%	929 037	100%
Laenude allahindlus	-11 216		-10 276	
Laenuportfell kokku	990 747	100%	918 761	100%

LISA 9 Neto intressitulu

Intressitulu	1 kv 2019	3 kuud 2019	1 kv 2018	3 kuud 2018
Nõuded krediidiasutustele ja investeerimisühingutele	55	55	15	15
Võlakirjad	73	73	36	36
Liising	646	646	565	565
Võimenduse laenud ja väärtpaberite laenamine	102	102	132	132
Tarbimislaenud	1 546	1 546	1 195	1 195
Järelmaks	1 023	1 023	1 029	1 029
Ettevõtluslaenud	7 837	7 837	5 886	5 886
Krediitkaardilaenud	199	199	186	186
Eluasemelaenud	736	736	313	313
Muud laenud	696	696	1 529	1 529
Kokku	12 913	12 913	10 886	10 886
Intressikulu				
Klientide hoiused ja saadud laenud	-550	-550	-384	-384
Nõuded keskpangale	-586	-586	-970	-970
Allutatud kohustused	-832	-832	-53	-53
sh. laenud seotud osapoolte vahel	-89	-89	-88	-88
Kokku	-1 968	-1 968	-1 887	-1 887
Neto intressitulu	10 945	10 945	8 999	8 999
Laenude intressitulud kliendi asukoha järgi				
(ei sisalda intressitulusid pankadelt ja võlakirjadelt):				
Eesti	12 786	12 786	10 526	10 526
Leedu	0	0	309	309
Kokku	12 786	12 786	10 835	10 835

LISA 10 Neto teenustasutulu

Komisjoni- ja teenustasutulu	I kv 2019	3 kuud 2019	I kv 2018	3 kuud 2018
Väärtpaberivahendus- ja komisjonitasud	528	528	639	639
Varahaldus- ja sarnased tasud	4 175	4 175	3 847	3 847
Valuuta konverteerimise tasud	497	497	308	308
Tasud kaartidelt ja arveldustelt	2 512	2 512	1 791	1 791
Muud teenustasutulud	752	752	557	557
Kokku	8 464	8 464	7 142	7 142
Komisjoni- ja teenustasukulu				
Makstud väärtpaberivahendus- ja komisjonitasud	-121	-121	-139	-139
Kaartidega seotud kulud	-774	-774	-562	-562
Terminalitehingutega seotud kulud	-817	-817	-536	-536
Muud teenustasukulud	-527	-527	-315	-315
Kokku	-2 239	-2 239	-1 552	-1 552
Neto komisjoni- ja teenustasutulu	6 225	6 225	5 590	5 590

Teenustasutulud kliendi asukoha järgi:	I kv 2019	3 kuud 2019	I kv 2018	3 kuud 2018
Eesti	8 433	8 433	7 097	7 097
Luksemburg	31	31	45	45
Kokku	8 464	8 464	7 142	7 142

LISA 11 Tegevuskulud

	I kv 2019	3 kuud 2019	I kv 2018	3 kuud 2018
Palk ja tulemustasud	3 529	3 529	2 906	2 906
Sotsiaal- ja muud maksud*	1 024	1 024	840	840
Tööjõukulud kokku	4 553	4 553	3 746	3 746
IT kulud	644	644	500	500
Info- ja pangateenused	220	220	146	146
Turunduskulud	708	708	517	517
Kontorikulud	143	143	148	148
Transpordi- ja sidekulud	53	53	52	52
Töötajate koolitus- ja lähetuskulud	122	122	189	189
Muud sisseostetud teenused	759	759	765	765
Muud administratiivkulud	658	658	572	572
Põhivara kulum	1 025	1 025	685	685
Kasutusrendimaksud	86	86	284	284
Muud tegevuskulud	135	135	62	62
Muud tegevuskulud kokku	4 553	4 553	3 920	3 920
Tegevuskulud kokku	9 106	9 106	7 666	7 666

*kogusumma sotsiaal-, tervise- ja muude kindlustuste eest

LISA 12 Lõpetatud tegevused

	I kv 2019	3 kuud 2019	I kv 2018	3 kuud 2018
Muud finantstulud	0	0	0	0
Neto intressitulu	0	0	1 195	1 195
Neto teenustasutulu	0	0	642	642
Tööjõukulud	0	0	-395	-395
Tegevuskulud	0	0	-818	-818
Kahjum laenude ümberhindlusest	0	0	-304	-304
Tulumaksukulu	0	0	-76	-76
Kasum lõpetatud tegevuselt	0	0	244	244

LISA 13 Nõuded keskpangale, krediidasutustele ja investeerimisühingutele

	31.03.2019	31.12.2018
Nõudmiseni hoiused ja tähtajalised hoiused kuni 3 kuud*	32 090	42 796
Kohustuslik reservkapital keskpangas	15 666	14 280
Nõudmiseni hoiused keskpangale*	717 022	625 582
Kokku	764 778	682 658
* Raha ja raha ekvivalendid rahavoogude aruandes	749 112	668 378

Nõuete jaotus riikide lõikes on esitatud lisa 4. Nõudmiseni hoiuste hulgas kajastuvad nõuded investeerimisühingutele kogusummas 6 520 (31.12.2018: 17 005) tuhat eurot. Kõik ülejäänud nõudmiseni ja tähtajalised hoiused on krediidasutustes ja keskpangas. Kohustusliku reservkapitali nõue seisuga

31.03.2019 oli 1% (31.12.2018: 1%) kõigist finantseerimisallikatest (kliientide hoiused ja saadud laenud). Reservi nõuet täidetakse kuu keskmisena eurodes või keskpanga poolt aktsepteeritud välisfinantsvarades.

LISA 14 Klientide hoiused ja saadud laenud

Hoiused/laenud liikide kaupa	Eraisikud	Makse- vahendajad	Juriidilised		31.03.2019
			isikud	Avalik sektor	
Nõudmiseni hoiused	417 593	226 784	770 354	8 006	1 422 737
Tähtajalised hoiused	58 167	0	80 524	5 235	143 926
Saadud laenud	0	0	21 528	0	21 528
Tekkepõhine intressikohustus	236	0	204	10	450
Kokku	475 996	226 784	872 610	13 251	1 588 641
Hoiused/laenud liikide kaupa	Eraisikud	Makse- vahendajad	Juriidilised		31.12.2018
			isikud	Avalik sektor	
Nõudmiseni hoiused	374 491	193 893	727 803	7 935	1 304 122
Tähtajalised hoiused	57 605	0	54 456	5 734	117 795
Saadud laenud	0	0	21 528	0	21 528
Tekkepõhine intressikohustus	197	0	131	9	337
Kokku	432 293	193 893	803 918	13 678	1 443 782

LHV Pank sõlmis Euroopa Investeerimisfondiga (EIF) tagamata 10-aastase laenulepingu summas 12,5 miljonit eurot, et suurendada väikese ja keskmise suurusega ettevõtete laenuvõimalusi. 31.03.2019 seisuga oli pank laenusummast kasutusele võtnud 12 250 (31.12.2018: 12 250) tuhat eurot ning tagastanud põhiosa summas 722 tuhat eurot. Nordic Investment

Bank laenulepingust summas 20 000 tuhat eurot oli seisuga 31.03.2019 kasutusele võetud 10 000 tuhat eurot. Klientide hoiuste ja saadud laenude nominaalne intressimäär on võrdne nende sisemise intressimääraga, kuna muid olulisi tasusid ei ole rakendatud.

LISA 15 Võlad hankijatele ja muud kohustused

Finantskohustused	31.03.2019	31.12.2018
Võlgnevused hankijatele ja kaupmeestele	5 97	2 153
Muud lühiajalised kohustused	8 502	1 925
Tekkepõhine intress allutatud laenudelt	349	314
Maksed teel	7 633	16 800
Väljastatud finantsgarantiid	170	236
Vahesumma	17 251	21 428
Mitte-finantskohustused		
Väljastatud tegevusgarantiid	263	243
Maksuvõlad	12 856	1 218
Võlgnevused töövõtjatele	1 705	1 488
Muud lühiajalised võlgnevused	216	276
Vahesumma	5 040	3 216
Kokku	22 291	24 644

Võlgnevused töövõtjatele koosnevad aruandeperioodil maksmata töötasudest, boonuse- ja puhkusereservi kohustusest ning võlgnevuste suurenemine on tulenenud töötajate lisandumisest aasta jooksul. Maksed teel koosnevad väljuvatest välismaksetest

ning väärtpaberitehingute vahendamisest tekkinud võlgnevustest klientidele. Kõik kohustused, v.a. finantsgarantiid, kuuluvad tasumisele 12 kuu jooksul ja kajastatakse seetõttu lühiajaliste kohustustena.

LISA 16 Tingimuslikud kohustused

Tühistamatud tehingud	Tegevusgarantiid	Finantsgarantiid	Akreditiivid	Valmisolekulaenu	Kokku
Kohustus lepingulises summas 31.03.2019	14 534	10 641	68	192 577	217 820
Kohustus lepingulises summas 31.12.2018	11 927	9 314	55	188 841	210 137

LISA 17 Tava ja lahustatud puhaskasum aktsia kohta

Tava kasumi arvutamiseks aktsia kohta on puhaskasum jagatud kaalutud keskmise aktsiate arvuga.

	I kv 2019	3 kuud 2019	I kv 2018	3 kuud 2018
Emettevõtte omanikele kuuluv kasum (tuhandetes eurodes)	4 691	4 691	3 949	3 949
Kaalutud keskmine aktsiate arv (tuhandetes aktsiates)	26 016	26 016	25 767	25 767
Tava kasum aktsia kohta (eurodes)	0,18	0,18	0,15	0,15
Kaalutud keskmine aktsiate arv kasutatud lahustatud kasumi aktsia kohta arvutamiseks (tuhandetes aktsiates)	26 540	26 540	26 201	26 201
Lahustatud kasum aktsia kohta (eurodes)	0,18	0,18	0,15	0,15

LISA 18 Kapitali juhtimine

Grupi eesmärk kapitali juhtimisel on:

- ✓ tagada Grupi tegevuse jätkuvus ning võime aktsionäridele kasumit toota;
- ✓ säilitada tugev kapitali baas, mis toetab äritegevuse arengut;
- ✓ täita kapitalile kehtestatud nõudeid, nagu need on ette nähtud järelevalveorgani poolt.

Grupi poolt hallatav kapital 31.03.2019 seisuga oli 177 118 tuhat eurot (31.12.2018: 183 250 tuhat eurot). Kapitali eesmärkide määramisel lähtutakse nii regulatiivsetest miinimumnõuetest kui ka sisemisest täiendavast puhvrast.

Grupp jälgib oma kapitali planeerimisel alljärgnevat üldpõhimõtteid:

- Grupp peab igal ajal olema piisavalt kapitaliseeritud, omades vajalikku kapitalivaru, mis tagab majandusliku säilimise ja võimaldab finantseerida uusi kasumlikke kasvuvõimalusi;
- Kapitali juhtimisel on põhitähelepanu esmase tasandi omavahenditel, sest ainult esmase tasandi omavahendid omavad kahjumite absorbeerimise võimet. Kõik muud kasutatavad kapitalikihid on sõltuvuses esmase tasandi omavahendite mahust;
- Grupi kapitali saab jagada kaheks: 1) regulatiivne miinimumkapital ja 2) Grupi poolt hoitav kapitalivaru. Täitmaks oma pikaajalisi majanduslikke eesmärke peab Grupp püüdlema ühelt poolt regulatiivse miinimumkapitali proportsionaalse vähendamise suunas (läbi riskide vähendamise ja kõrge läbipaistvuse). Teiselt poolt peab Grupp püüdlema piisava ja konservatiivse kapitalivaru suunas, mis tagab majandusliku säilimise ka ränga negatiivse riskistsenaariumi korral;
- Grupi poolt seatud riskiisu on oluline sisend kapitali planeerimisele ja kapitali eesmärkide seadmisele. Kõrgem riskiisu tähendab kõrgema kapitalivaru hoidmist.

Kapitalibaas	31.03.2019	31.12.2018
Sissemakstud aktsiakapital	26 016	26 016
Ülekurs	46 653	46 653
Reservkapital	4 713	3 451
Muud reservid	78	78
Eelmiste perioodide jaotamata kasum/-kahjum	68 708	50 193
Immateriaalne põhivara (miinusega)	-19 111	-19 084
Aruandeperioodi kasum	0	25 237
Mahaarvamised	-839	-194
Esimese taseme omavahendid kokku	126 218	132 350
Allutatud kohustused	50 900	50 900
Teise taseme omavahendid kokku	50 900	50 900
Neto-omavahendid kapitali adekvaatsuse arutamiseks	177 118	183 250

Grupp on täitnud nii aruandeaastal kui ka eelneval aastal kõiki kapitali nõudeid.

LISA 19 Tehingud seotud osapooltega

Grupi vahearuande koostamisel on loetud seotud osapoolteks:

- olulist mõju omavad omanikud ja nendega seotud ettevõtted;
- juhatuse liikmed ning nende poolt kontrollitavad äriühingud (ühiselt: juhtkond);
- nõukogu liikmed;
- eespool loetletud isikute lähikondlased ja nendega seotud ettevõtted.

Tehingud	I kv 2019	3 kuud 2019	I kv 2018	3 kuud 2018
Intressitulu	17	17	14	14
sh. juhtkond	9	9	8	8
sh. olulist mõju omavad aktsionärid	8	8	6	6
Teenustasutulud	5	5	2	2
sh. juhtkond	0	0	0	0
sh. olulist mõju omavad aktsionärid	5	5	2	2
Intressikulud hoiustelt	10	10	8	8
sh. juhtkond	0	0	0	0
sh. olulist mõju omavad aktsionärid	10	10	8	8
Intressikulud allutatud kohustustelt	89	89	88	88
sh. juhtkond	2	2	2	2
sh. olulist mõju omavad aktsionärid	87	87	86	86

Saldod	31.03.2019	31.12.2018
Laenud ja nõuded	3 502	3 328
sh. juhtkond	2 361	2 079
sh. olulist mõju omavad aktsionärid	1 141	1 250
Hoiused	23 987	33 509
sh. juhtkond	526	222
sh. olulist mõju omavad aktsionärid	23 461	33 287
Allutatud kohustused	5 904	5 904
sh. juhtkond	135	135
sh. olulist mõju omavad aktsionärid	5 769	5 769

Tabelis on toodud ülevaade seotud osapoolte olulisematest saldodest ja tehingutest. Kõik muud tehingud juhatuse ja nõukogu liikmete lähikondlastega, nendega seotud ettevõtetega ning emaettevõtte AS LHV Group väikeaktsionäridega ja nende lähikondlastega on tehtud üldise hinnakirja alusel. Juhtkonna ja olulist mõju omavate aktsionäride alla loetakse ka kõik nendega seotud ettevõtted ja lähikondsed.

Seotud osapooltele väljastatud laenud on väljastatud turutingimustel.

I kvartalis on makstud emaettevõtte AS LHV Group ja tema tütarettevõtete juhtkonnale palka ja muid kompensatsioone kogusummas 375 (I kv 2018: 410) tuhat eurot, sisaldades kõiki

makse. Seisuga 31.03.2019 on kohustusena juhtkonna ees kajastatud märtsi töötasu ja puhkusekohustus summas 94 (31.12.2018: 91) tuhat eurot (lisa 15). Grupil ei eksisteeri seisuga 31.03.2019 ega 31.12.2018 juhatuse ega nõukogu liikmetega seotud pikaajalisi kohustusi (pensionikindlustusi, lahkumishüvitisi jne). I kvartalis 2019 maksti nõukogu liikmetele tasusid summas 15 (I kv 2018: 10) tuhat eurot.

Juhatus on seotud aktsiaoptiooni programmiga. Juhatus aktsiaoptioonide kulu I kvartalis on 155 (I kv 2018: 106) tuhat eurot.

Grupp on sõlminud juhatuse liikmetega lepingud, milles ei ole lepingute lõpetamisel määratud lahkumishüvitisi. Lepingus reguleerimata valdkondade vaidluste korral on osapooled kokku leppinud lähtuda Eesti Vabariigis kehtestatud seadustest.

AS LHV Group aktsionärid

AS-il LHV Group on 26 016 485 lihtaktsiat, mille nimiväärtus on 1 euro.

31.03.2019 seisuga oli AS-il LHV Group 5 926 aktsionäri:

- 13 104 504 aktsiat (50,4%) kuulus nõukogu ja juhatuse liikmetele ning nendega seotud isikutele.
- 12 911 981 aktsiat (49,6%) kuulus Eesti ettevõtjatele ja investoritele ning nendega seotud isikutele.

31.03.2019 seisuga olid kümme suurimat aktsionäri:

aktsiate arv	osalus	aktsionäri nimi
3 357 920	12,9%	AS Lõhmus Holdings
2 538 367	9,8%	Rain Lõhmus
2 111 344	8,1%	Viisemann Investment AG
1 595 620	6,1%	Ambient Sound Investments OÜ
1 210 215	4,7%	OÜ Krenno
999 456	3,8%	AS Genteel
951 978	3,7%	AS Amalfi
722 297	2,8%	OÜ Kristobal
636 260	2,5%	SIA Krugmans
589 177	2,3%	OÜ Bonaares

Juhatus ja nõukogu liikmete omanduses olevad aktsiad

Madis Toomsalu omab 24 397 aktsiat.

Rain Lõhmus omab 2 538 367 aktsiat, AS Lõhmus Holdings 3 357 920 aktsiat ja OÜ Merona Systems 581 718 aktsiat.

Andres Viisemann omab 4 909 aktsiat, Viisemann Holdings OÜ omab 433 055 aktsiat ja Viisemann Investments AG 2 111 344 aktsiat.

Tauno Tats ei oma aktsiaid. Ambient Sound Investments OÜ omab 1 595 620 aktsiat.

Tiiina Möis ei oma aktsiaid. AS Genteel omab 999 456 aktsiat.

Heldur Meerits ei oma aktsiaid. AS Amalfi omab 951 978 aktsiat.

Raivo Hein ei oma aktsiaid. OÜ Kakssada Kakskümmend Volti omab 490 190 aktsiat, Astrum OÜ omab 250 aktsiat ja Lame Maakera OÜ omab 3 670 aktsiat.

Sten Tamkivi omab 355 aktsiat. OÜ Seikatsu omab 10 825 aktsiat.

AS LHV Group ning tema tütarühingute nõukogud ja juhatused

AS LHV Group

Nõukogu: Raivo Hein, Rain Lõhmus, Heldur Meerits, Tiina Mõis, Tauno Tats, Andres Viisemann, Sten Tamkivi
Juhatus: Madis Toomsalu

AS LHV Varahaldus

Nõukogu: Erki Kilu, Madis Toomsalu, Andres Viisemann
Juhatus: Mihkel Oja, Joel Kukemelk

AS LHV Pank

Nõukogu: Raivo Hein, Rain Lõhmus, Heldur Meerits, Tiina Mõis, Madis Toomsalu, Andres Viisemann
Juhatus: Jüri Heero, Erki Kilu, Andres Kitter, Meelis Paakspuu, Indrek Nuume, Martti Singi, Kadri Kiisel

AS LHV Finance

Nõukogu: Erki Kilu, Rain Lõhmus, Veiko Poolgas, Jaan Koppel
Juhatus: Kadri Kiisel

OÜ Cuber Tehnology

Juhatus: Jüri Laur

Juhatuse allkirjad konsolideeritud vahearuandele

Juhatus on koostanud AS LHV Groupi konsolideeritud 3 kuu vahearuanne, mis hõlmab perioodi, mis lõppeb 31.03.2019.

Juhtkonna liikmed kinnitavad, et nende parima teadmise kohaselt annab vastavalt kehtivatele raamatupidamise standarditele koostatud raamatupidamise vahearuanne õige ja õiglase ülevaate LHV Group AS-i ja konsolideerimisse kaasatud ettevõtjate kui terviku varadest, kohustustest, finantsseisundist ja kasumist või kahjumist ning tegevusaruanne annab õige ja õiglase ülevaate LHV Group AS-i ja konsolideerimisse kaasatud ettevõtjate kui terviku äritegevuse arengust ja tulemustest ning finantsseisundist ning sisaldab peamiste riskide ja kahtluste kirjeldust.

16.04.2019

Madis Toomsalu