

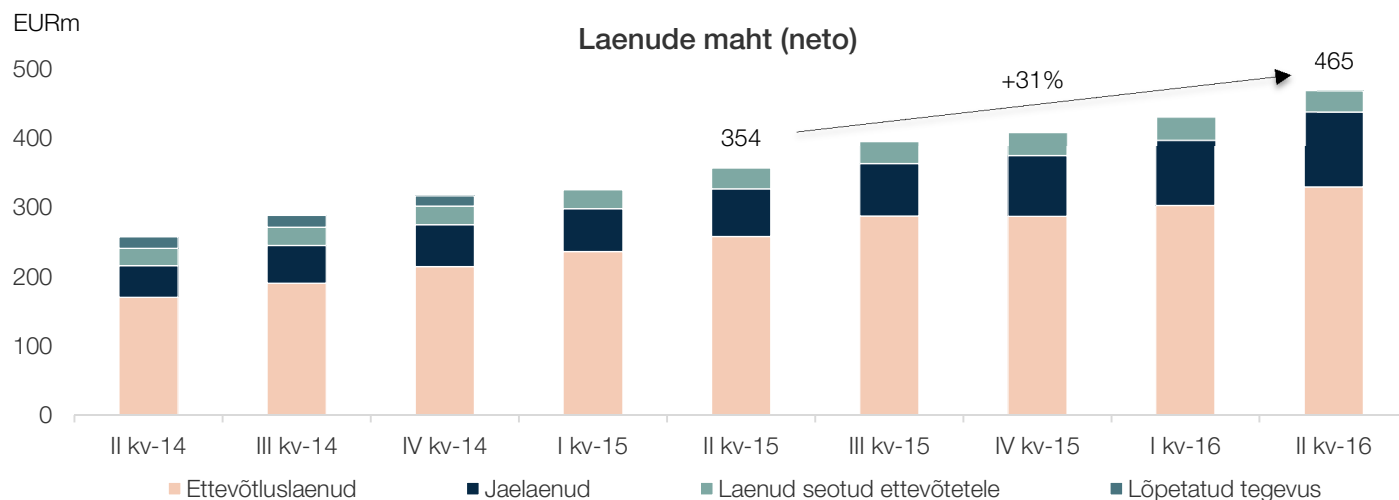
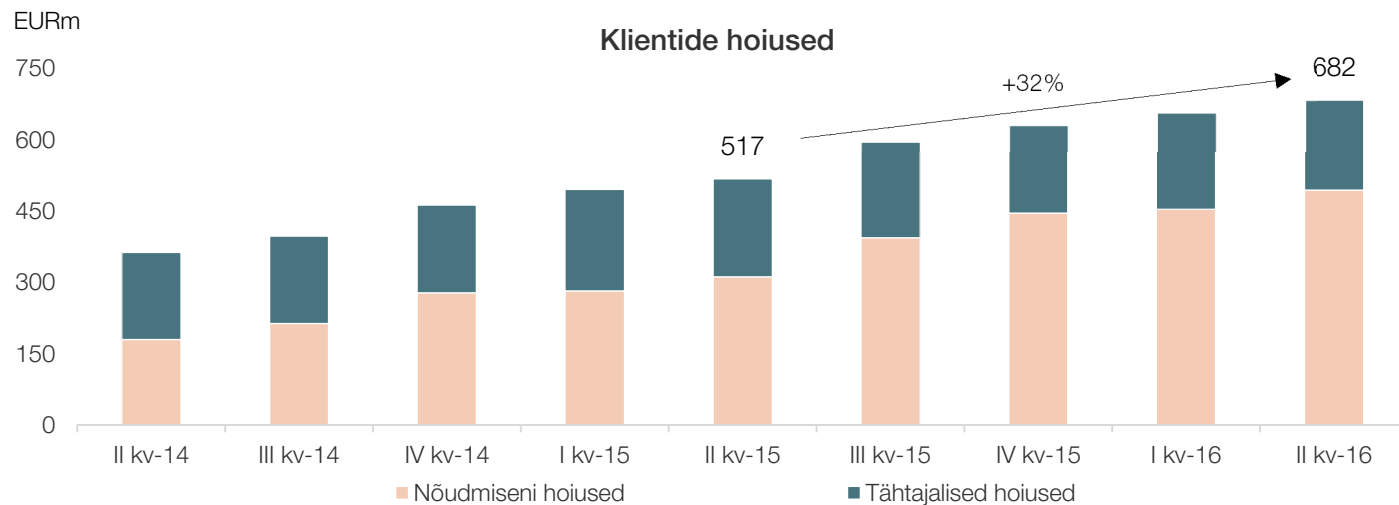
# LHV Group

II kvartali tulemused  
19. juuli 2016. a.

# Tegus II kvartal

- Aktsiate avalik pakkumine ja noteerimine NASDAQ Tallinna börsil
- Varahaldus omandas AS Danske Capitali, Fondide maht suurenes kvartaliga 294 EURm
- Panga ärimahtude hea kasv. Uue tootena mikrolaen väikeettevõtetele
- VISA Europe aktsiate müügist erakorraline tulu 0,9 EURm
- Puhaskasum 4,9 EURm, ROE 22% (omanike osa)

# Laenuportfell suurenes kvartaliga 37 EURm



- Kvartalis avati rekordarv uusi kontosid ja klientide arv kasvas enam kui 7700 isiku võrra
- Hoiused kasvasid 27 EURm. Kasv tuli nõudmiseni hoiustes, tähtajalised hoiused jäid samale tasemele
- Laenud kasvasid 37 EURm. Enim kasvasid äri-laenud 27 EURm. Mokilizingase finantseerimine vähenes 3 EURm võrra
- Alustati mikrolaenu pakkumisega väikestele ettevõtetele

## Pangalt tugevad tulemused, kasum 3 490 EURt ja ROE üle 20%

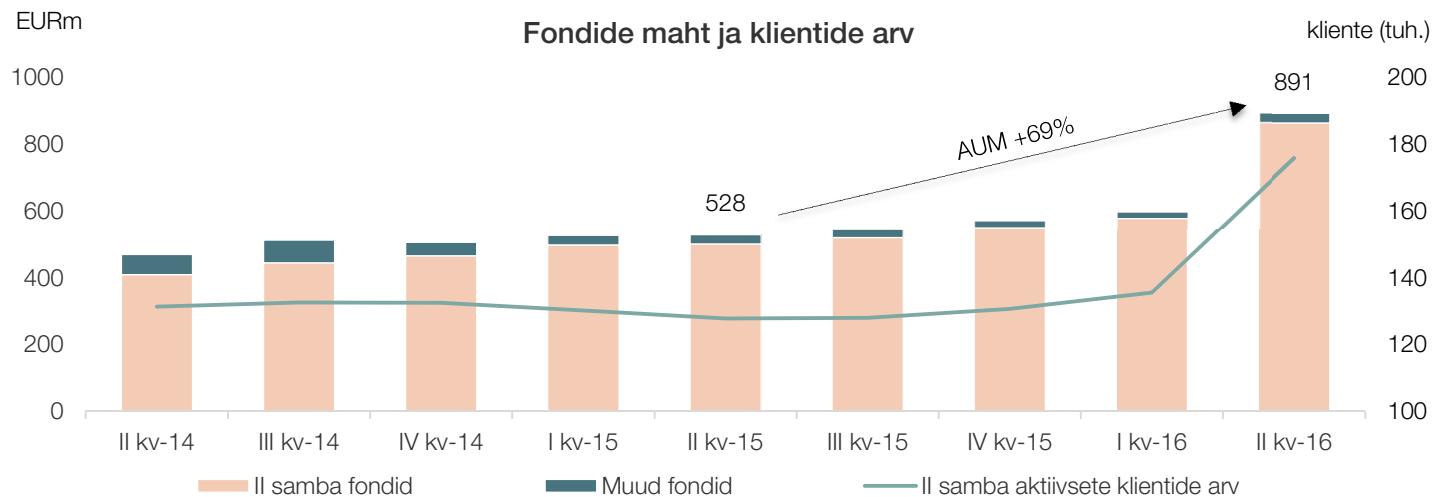
Finantstulemus, EURt	9 kvartalit	II kv-16	I kv-16	Δ kvartal
Neto intressitulu		6 106	5 675	+431
Neto teenustasutulu		1 126	1 352	-225
Muud tegevustulud ja -kulud		1 273	295	+977
<b>Tulud kokku</b>		<b>8 504</b>	<b>7 322</b>	<b>+1 183</b>
<b>Kulud kokku</b>		<b>4 386</b>	<b>4 353</b>	<b>+32</b>
<b>Kasum enne allahindlusi</b>		<b>4 119</b>	<b>2 969</b>	<b>+1 150</b>
Laenude väärtuse langus		628	97	+531
<b>Puhaskasum</b>		<b>3 490</b>	<b>2 871</b>	<b>+619</b>

Ärimahud, EURt	9 kvartalit	II kv-16	I kv-16	Δ kvartal
Klientide hoiused		682 916	655 537	+27 379
Laenud klientidele (neto)		465 224	427 751	+37 473
Klientide arv		127 282	119 456	+7 826

Võtmenäitajad	9 kvartalit	II kv-16	I kv-16	Δ kvartal
Kulu / tulu suhe		51,6%	59,5%	-8 pp
ROE (omanike osa)		20,2%	16,7%	+4 pp
Neto intressimarginaal		3,1%	3,1%	+7 bp

- Laenuportfelli kasv toetab intressitulu kasvu. Marginaalid on püsinud stabiilsed. Negatiivne EURIBOR muudab likviidsusportfelli hoidmise järjest kulukamaks
- Neto teenustasutulu vähenemine tulenevalt kaardimaksete riskasutustasude piiramisest
- Pank teenis erakorralise tulu VISA Europe aktsiate müügist summas 890 EURt
- Laenude väärtuse languse suurenemine tulenevalt väikelaenude provisjonimäärade tõstmisest ja seeläbi ühekordse täiendava provisjoni moodustamisest 300 EURt. Krediidikvaliteet püsib stabiilselt tugevana

## Fondide maht suurenes kvartaliga 294 EURm

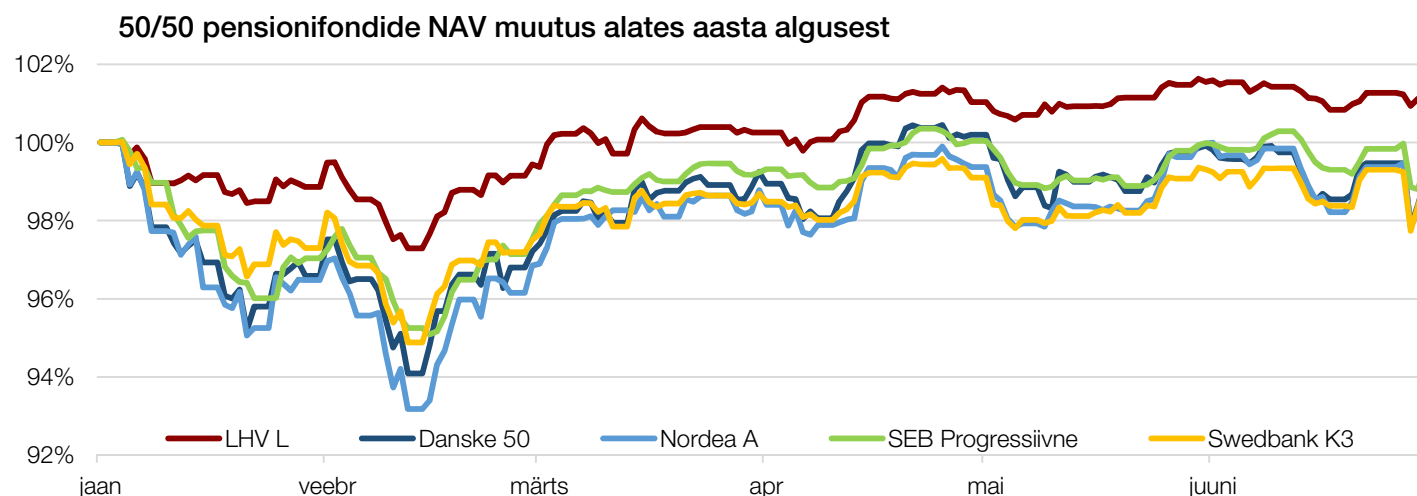


- Varahaldus viis Danske Capitali aktsiate omandamise tehingu lõpule. Ostu hind oli 10 952 087 eurot

- II samba pensionifondide aktiivsete klientide arv tõusis üle 175 000

- Fondide maht kasvas kvartaliga 294 EURm, millest 250 EURm olid Danske Capitali fondid ja 44 EURm Varahalduse varasema äri kasv

- Varahalduse pensionifondid on aktsiaturgude riski osas jätkuvalt ettevaatlikult positsioneeritud, mis on andnud hea positsiooni jooksva aasta tulemuste võrdluses



## Suuremad ärimahud ja suurem kasum

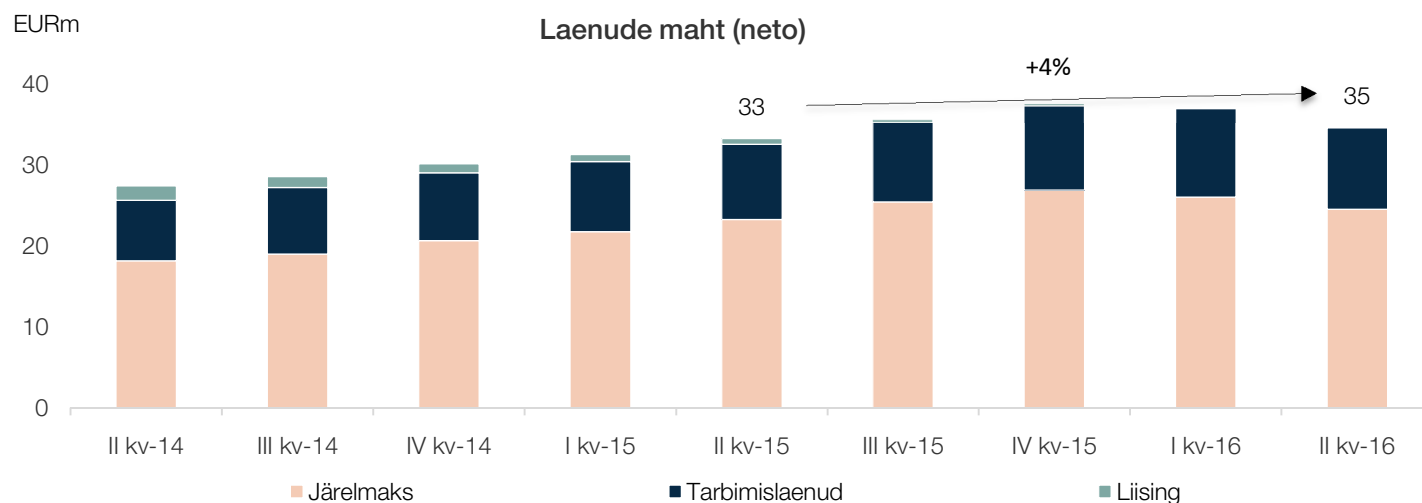
Finantstulemus, EURt	9 kvartalit	II kv-16	I kv-16	Δ kvartal
<b>Tulud kokku</b>		<b>3 077</b>	<b>2 154</b>	<b>+923</b>
Müügikulud		296	741	-445
Muud tegevuskulud		1 182	816	+366
<b>Kulud kokku</b>		<b>1 478</b>	<b>1 558</b>	<b>-80</b>
<b>Ärikasum</b>		<b>1 598</b>	<b>596</b>	<b>+1 003</b>
Netofinantstulud kokku		25	-1	+26
<b>Puhaskasum</b>		<b>1 623</b>	<b>595</b>	<b>+1 028</b>

Ärimahud, EURt	9 kvartalit	II kv-16	I kv-16	Δ kvartal
II samba netovarad		861 905	576 482	+285 423
III samba netovarad		13 240	7 733	+5 507
Eurofondide netovarad		15 407	12 727	+2 680
Aktiivsete II s klientide arv		175 622	135 407	+40 215

Võtmenäitajad	9 kvartalit	II kv-16	I kv-16	Δ kvartal
Kulu / tulu suhe		48,0%	72,3%	-24 pp
ROE		34,5%	17,5%	+17 pp

- Danske Capitali tulemused suurendasid II kvartali äritulusid 703 EURt ning ärikulusid 376 EURt võrra
- Kulused suurendas ühinemise eelne Danske Capitali organisatsioonilise struktuuri ja tehnilise korralduse viimine sarnaseks Varahalduse omaga
- Kontoriväline II samba müük oli rahulikum. II kvartalis ei olnud ka pensioniosakute vahetamise tähtaja eelset kuud, mil müük on tavapäraselt aktiivsem
- Kvartali kasum 1 623 EURt ja omakapitali tootlus 34,5%

## Muudetud regulatsioon pärsib uusmüüki



- Leedu kaskpank on muutnud klientide maksevõime hindamise regulatsioone. Muudatused on oluliselt pärssinud järelmaksu ja väikelaenude uut müüki kogu turul
- Traditsiooniliselt aeglasele I kvartalile on nüüd järgnenud vähenenud mahtudega II kvartal. On ebatõenäoline, et Mokilizingas suudab muutunud keskkonnas oma ärimahtude aastased plaanid täita

## Uusmüügi kahanemine vähendas kasumit

Finantstulemus, EURt	9 kvartalit	II kv-16	I kv-16	Δ kvartal
Neto intressitulu		1 361	1 385	-24
Neto teenustasutulu		108	148	-40
<b>Tulud kokku</b>		<b>1 469</b>	<b>1 532</b>	<b>-64</b>
<b>Kulud kokku</b>		<b>973</b>	<b>959</b>	<b>+15</b>
<b>Kasum enne allahindlusi</b>		<b>496</b>	<b>574</b>	<b>-78</b>
Laenude allahindlus		114	157	-44
Tulumaksukulu		68	77	-9
<b>Puhaskasum</b>		<b>314</b>	<b>339</b>	<b>-26</b>

Ärimahud, EURt	9 kvartalit	II kv-16	I kv-16	Δ kvartal
Järelmaksu uusmüük		8 069	8 233	-164
Tarbimislauade uusmüük		1 562	2 594	-1 032
Laenud klientidele, neto		34 653	37 173	-2 520
Klientide arv		95 698	97 105	-1 407

Võtmenäitajad	9 kvartalit	II kv-16	I kv-16	Δ kvartal
Kulu / tulu suhe		66,3%	62,5%	+4 pp
ROE		23,0%	26,5%	-3 pp
Neto intressimarginaal		13,7%	13,5%	+17 bp

- Vähenenud ärimahud avaldavad survet tuludele – kvartaalne vähenemine 64 EURt
- Leedu üldine majanduskeskkond on positiivne. Krediidikvaliteet on püsinud tugevana
- II kvartali kasumiks teeniti 314 EURt ja omakapitali tootlus oli 23%



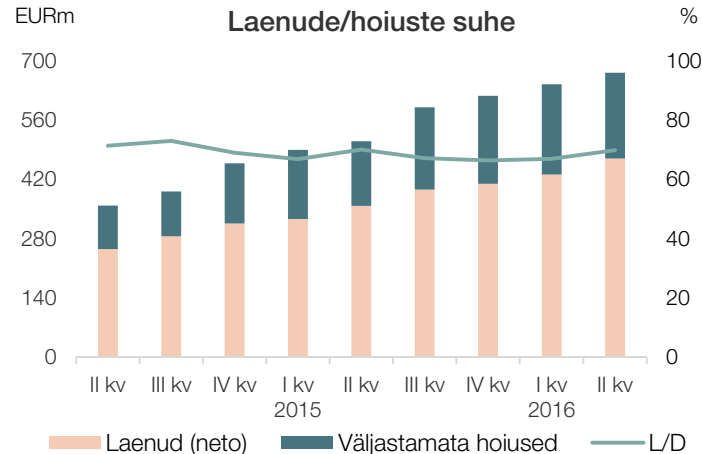
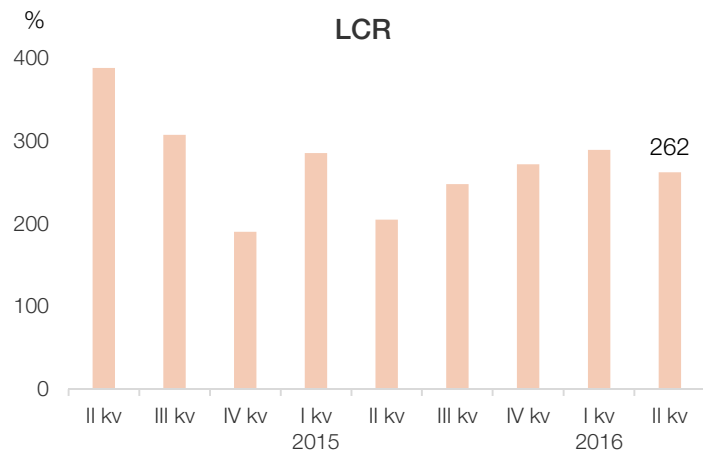
## Tugev kvartal, ärimahtude kasv ja erakorraline tulu tõi 4 900 EURt kasumit

Finantstulemus, EURt	9 kvartalit	II kv-16	I kv-16	Δ kvartal
Neto intressitulu		7 230	6 788	+441
Neto teenustasutulu		4 311	3 653	+658
Muud tegevustulud ja -kulud		1 273	185	+1 089
<b>Tulud kokku</b>		<b>12 814</b>	<b>10 626</b>	<b>+2 188</b>
<b>Kulud kokku</b>		<b>7 103</b>	<b>6 827</b>	<b>+276</b>
<b>Kasum enne allahindlusi</b>		<b>5 711</b>	<b>3 799</b>	<b>+1 912</b>
Laenude allahindlus		742	255	+487
Tulumaksukulu		68	77	-9
<b>Puhaskasum</b>		<b>4 900</b>	<b>3 466</b>	<b>+1 434</b>
<b>Ärimahud, EURt</b> <td><b>9 kvartalit</b></td> <td><b>II kv-16</b></td> <td><b>I kv-16</b></td> <td><b>Δ kvartal</b></td>	<b>9 kvartalit</b>	<b>II kv-16</b>	<b>I kv-16</b>	<b>Δ kvartal</b>
Klientide hoised		672 004	644 907	+27 097
Laenud klientidele, neto		469 300	431 831	+37 469
Fondide maht		890 552	596 943	+293 609
Klientide arv		381 827	333 702	+48 125
<b>Võtmenäitajad</b> <td><b>9 kvartalit</b></td> <td><b>II kv-16</b></td> <td><b>I kv-16</b></td> <td><b>Δ kvartal</b></td>	<b>9 kvartalit</b>	<b>II kv-16</b>	<b>I kv-16</b>	<b>Δ kvartal</b>
Kulu / tulu suhe (C/I)		55,4%	64,3%	-9 pp
ROE (omanike osa)		22,0%	16,8%	+5 pp

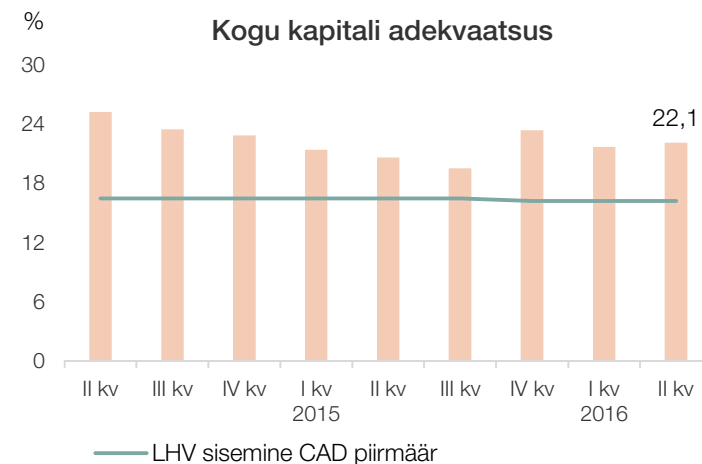
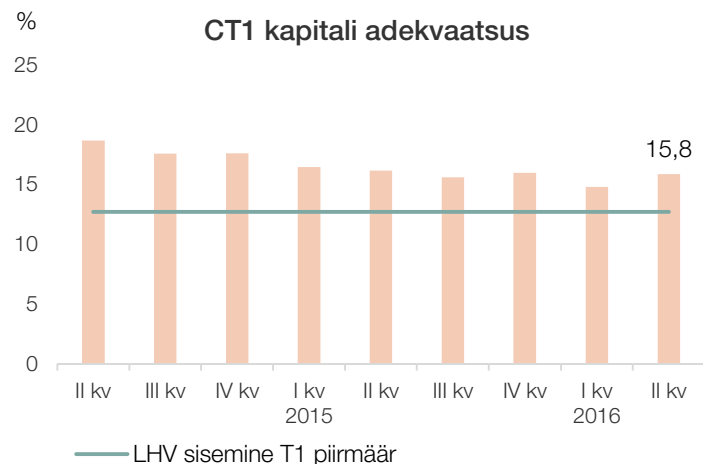
- Grupi kasumi kasvu veab eelkõige Pank oma heade intressitulude ja stabiilse krediidikvaliteediga
- Peale Danske Capitali ostu suurenesid hüppeliselt Varahalduse ärimahud ja kasum
- Panga erakorralise tulu toel tuli Grupi kasumiks 4 900 EURt ja LHV omanikele kuuluva omakapitali tootluseks 22%
- Esimene poolaasta on õnnestunud hästi. Väljavaated lähikuudeks on head. Tugev ärimahtude kasv koos stabiilse krediidikvaliteediga lubavad oodata kõrge omakapitali tootluse jätkumist

Lisad

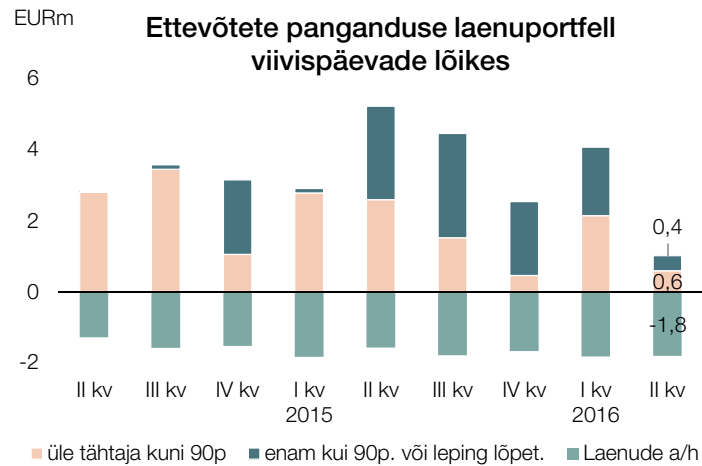
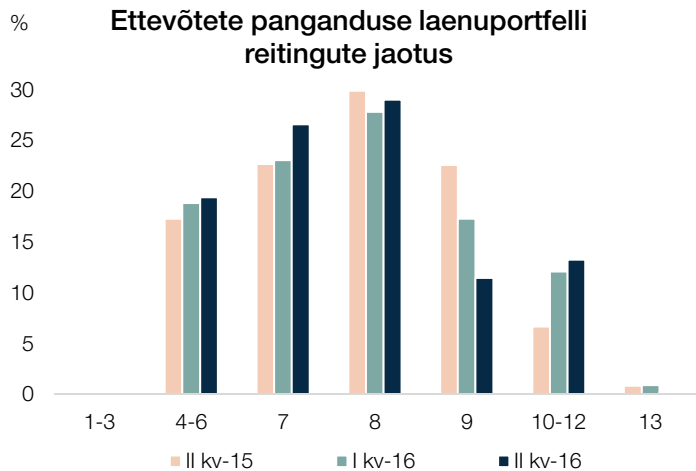
# Laenude ja hoiuste suhe 70%, IPO tõstis kapitali adekvaatsust



- Grupi likviidsus ja kapitalisatsioon on tugevad. *Liquidity Coverage Ratio* oli kvartali lõpul 262%, kaks ja pool korda nõutust kõrgem
- Avalik aktsiaemissioon kaasas 13,9 EURm eest uut omakapitali. Koos aasta esimese poole kõrge kasumlikkusega on Grupi kapitalipositsioon väga tugev

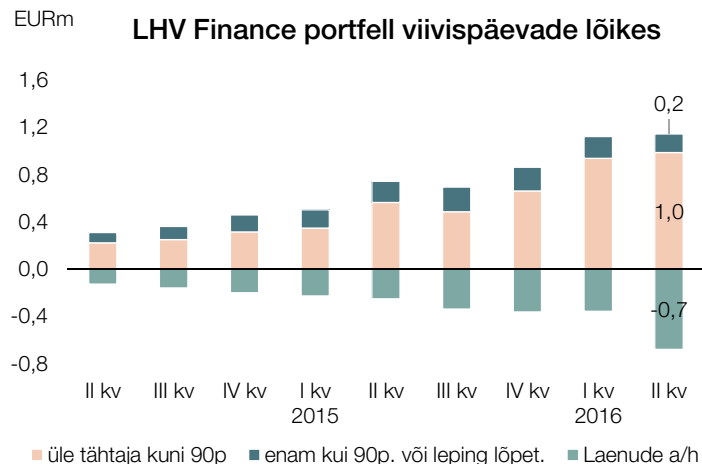
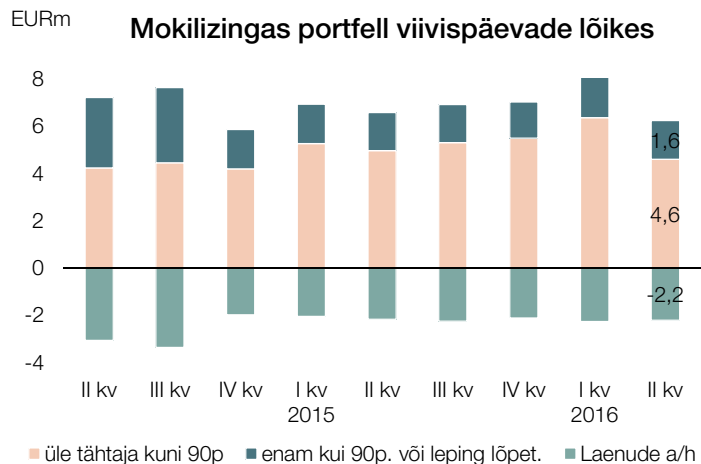


# Aktivate kvaliteet püsis heal tasemel



- Ettevõtete panganduse laenude kvaliteet püsis heal tasemel. Alla 90-päevases võlgnevuses olevate laenude maht kahanes kvartali lõpuks 0,18%-ni ja üle 90-päevases võlgnevuses 0,13%-ni portfelist

- Mai algusest piirati oluliselt väikelaenude väljastamist riskantsematele klientidele, millest tulenevalt võib olemasolevat väikelaenude provisjonide taset pidada piisavaks



## **Erkki Raasuke**

LHV Group juhatuse liige  
[erkki.raasuke@lhv.ee](mailto:erkki.raasuke@lhv.ee)

## **Meelis Paakspuu**

LHV Group finantsjuht  
[meelis.paakspuu@lhv.ee](mailto:meelis.paakspuu@lhv.ee)