

# LHV Group

III kvartali tulemused  
15. oktoober 2019

# Hea kasvu ja tugeva tulemusega kvartal

## Klientidele

- Sularahaautomaatide arvu viiekordistamine
- Mobiilipanga täiendamine
- Euromoney parima panga tunnustus

## Muu

- Aktsiaemissioon summas 25 EURm
- Danske portfelli ülevõtmise ettevalmistamine
- Finantsproгноosi uuendamine
- Il samba reform

## Ärimahtude rekordid

- Klientide arv
- Laenud
- Hoiused
- Fondid
- Maksed

## Parim kvartalitulemus (jätkuvat äritegevust arvestades)

| Finantstulemus, EURt   | 9 kvartalit        | III kv-19        | II kv-19        | Δ kvartal        |
|--|--------------------|------------------|-----------------|------------------|
| Neto intressitulu  |                    | 11 546           | 11 628          | -82              |
| Neto teenustasutulu  |                    | 6 412            | 6 613           | -201             |
| Muud tegevustulud ja -kulud  |                    | 153              | 219             | -66              |
| <b>Tulud kokku</b>   |                    | <b>18 111</b>    | <b>18 460</b>   | <b>-349</b>      |
| <b>Kulud kokku</b>   |                    | <b>9 399</b>     | <b>9 403</b>    | <b>-3</b>        |
| <b>Kasum enne allahindlusi</b>   |                    | <b>8 711</b>     | <b>9 057</b>    | <b>-346</b>      |
| Laenude allahindlus  |                    | 15               | 697             | -682             |
| Tulumaksukulu  |                    | 701              | 697             | +4               |
| <b>Puhaskasum</b>  |                    | <b>7 995</b>     | <b>7 662</b>    | <b>+333</b>      |
| <b>Ärimahud, EURm</b> <td><b>9 kvartalit</b></td> <td><b>III kv-19</b></td> <td><b>II kv-19</b></td> <td><b>Δ kvartal</b></td> | <b>9 kvartalit</b> | <b>III kv-19</b> | <b>II kv-19</b> | <b>Δ kvartal</b> |
| Klientide hoiused  |                    | 2 535            | 2 083           | +451             |
| Laenud klientidele, neto   |                    | 1 222            | 1 118           | +104             |
| Fondide maht   |                    | 1 328            | 1 293           | +34              |
| Klientide arv (tuh.)   |                    | 352              | 346             | +5               |
| <b>Võtmenäitajad</b> <td><b>9 kvartalit</b></td> <td><b>III kv-19</b></td> <td><b>II kv-19</b></td> <td><b>Δ kvartal</b></td>  | <b>9 kvartalit</b> | <b>III kv-19</b> | <b>II kv-19</b> | <b>Δ kvartal</b> |
| Kulu / tulu suhe (C/I)   |                    | 51,9%            | 50,9%           | +1,0 pp          |
| ROE* (maksueelne)  |                    | 18,0%            | 19,9%           | -1,9 pp          |
| ROE*   |                    | 16,4%            | 18,1%           | -1,7 pp          |

- Kõik olulised ärimahud rekordilisel tasemel ja kasvamas
- Varade maht jõudis üle 2,5 mld euro. Kõik olulised ärimahud – laenud, hoiused, fondid – on kasvamas
- Laenude allahindlus madal, eraldi jälgimise all suuremaid laenukliente pole
- Pensionifondide haldustasud on langenud, septembrist aasta lõpuni edukustasu prognoosinud pole
- Kvartali kasum 8 EURm, mis arvestamata varasemat Mokilizingase müügiga seotud kvartalitulemust, on ajalooliselt tugevaim

\* Omakapitali tootluse suhtarv baseerub AS LHV Group omanikele omistatud kasumil ja omakapitalil

# LHV Group – võrdlus finantsplaaniga

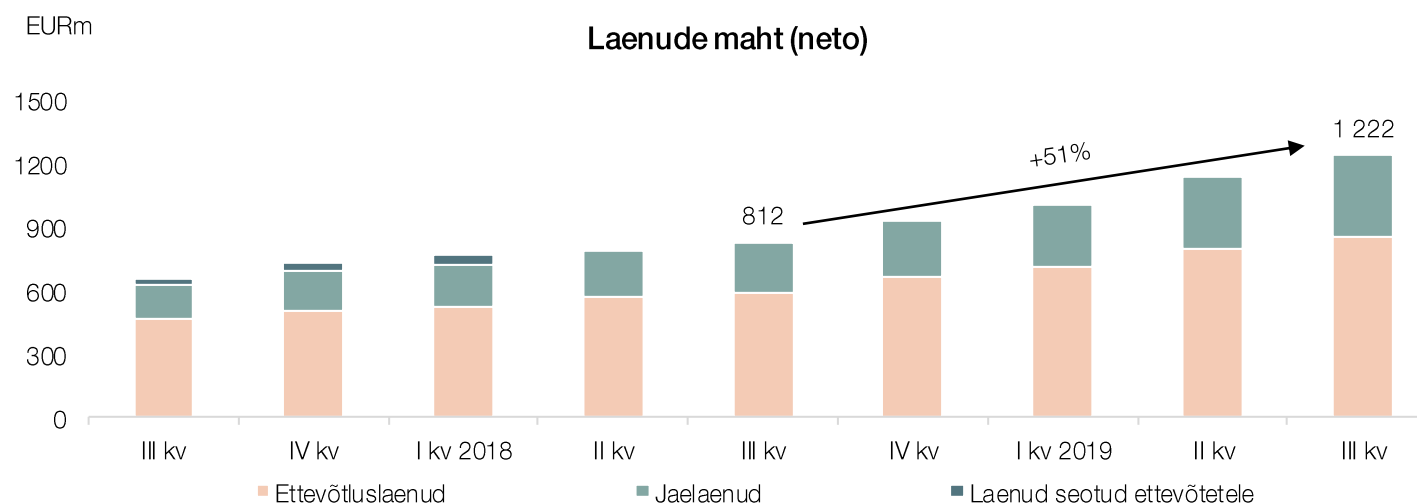
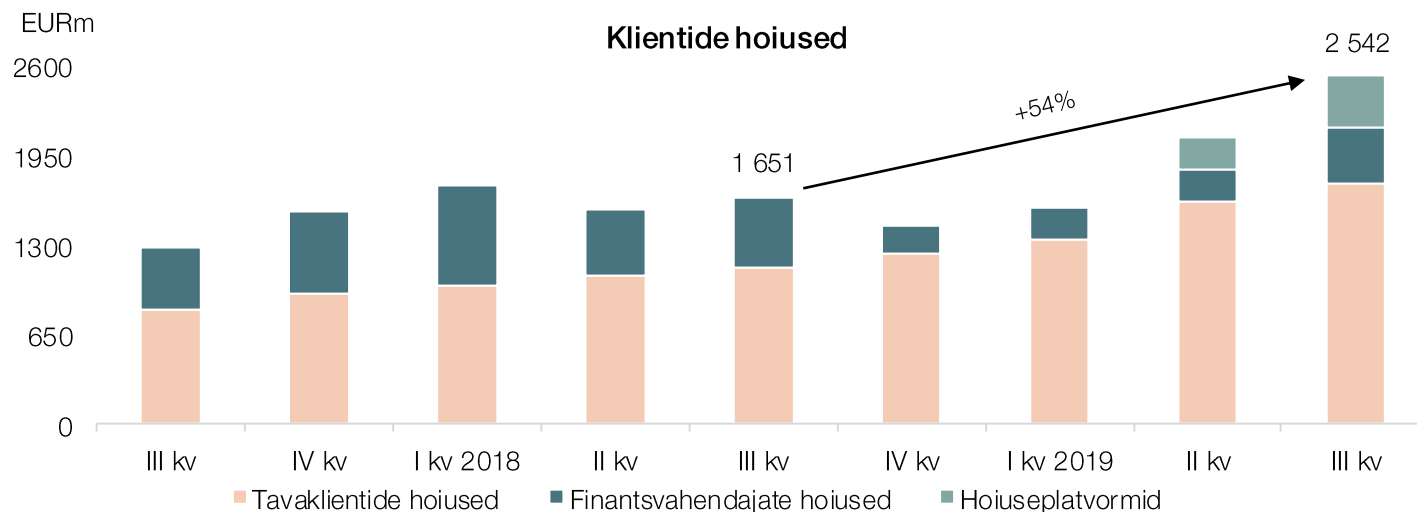
## Puhaskasum finantsplaaniga võrreldes +1,6 EURm

| Finantstulemus, EURt           | 13 kuud        | sept.19        | YTD19        | YTD18        | FP YTD        | Δ YTD FP        |
|--------------------------------|----------------|----------------|--------------|--------------|---------------|-----------------|
| <b>Tulud kokku, sh.</b>        |                | 5 479          | 53 895       | 53 430       | 53 446        | +449            |
| Neto intressitulu              |                | 3 640          | 34 119       | 29 482       | 33 715        | +405            |
| Neto teenustasutulu            |                | 1 818          | 19 250       | 19 908       | 19 291        | -42             |
| <b>Kulud kokku</b>             |                | 3 199          | 27 908       | 25 024       | 27 942        | -34             |
| <b>Kasum enne allahindlusi</b> |                | 2 279          | 25 987       | 28 406       | 25 504        | +484            |
| Laenude allahindlus            |                | -330           | 1 663        | 4 727        | 2 979         | -1 315          |
| Tulumaksukulu                  |                | 213            | 3 664        | 3 214        | 3 445         | +219            |
| <b>Puhaskasum, sh.</b>         |                | 2 396          | 20 660       | 20 465       | 19 080        | +1 580          |
| grupi aktsionäride kasum       |                | 2 114          | 19 078       | 19 188       | 17 604        | +1 474          |
| <b>Ärimahud, EURm</b>          | <b>13 kuud</b> | <b>sept.19</b> | <b>YTD19</b> | <b>YTD18</b> | <b>FP YTD</b> | <b>Δ YTD FP</b> |
| Klientide hoiused              |                | 2 535          | 2 535        | 1 638        | 2 469         | +65             |
| Laenud klientidele, neto       |                | 1 222          | 1 222        | 812          | 1 209         | +13             |
| Fondide maht                   |                | 1 328          | 1 328        | 1 204        | 1 353         | -26             |
| <b>Võtmenäitajad</b>           | <b>13 kuud</b> | <b>sept.19</b> | <b>YTD19</b> | <b>YTD18</b> | <b>FP YTD</b> | <b>Δ YTD FP</b> |
| Kulu / tulu suhe (C/I)         |                | 58,4%          | 51,8%        | 46,8%        | 52,3%         | -0,5 pp         |
| ROE* (maksueelne)              |                | 15,7%          | 17,2%        | 22,0%        | 16,1%         | +1,1 pp         |
| ROE*                           |                | 14,2%          | 14,6%        | 19,1%        | 13,6%         | +1,0 pp         |
| Neto intressimarginaal (NIM)   |                | 1,6%           | 2,3%         | 2,2%         | 2,3%          | -0,0 pp         |
| ROA (varade tootlus)           |                | 1,0%           | 1,4%         | 1,5%         | 1,3%          | +0,1 pp         |

- Tulud ületavad finantsplaaniga suuremate ärimahude tõttu. Kulud sisuliselt vastavad plaanile. Laenude allahindlused finantsplaanist oluliselt paremad
- Hoiuste mahu osas finantsplaaniga edestamine seotud Danske tehinguga, hoiuste oluline kaasamine mh hoiuseplatvormide kaudu. Laenumahud finantsplaanist ees suurema nõudluse tõttu. Fondide mahud plaanist mõnevõrra maas
- Finantsplaaniga edestamine 1,6 EURm võrra, peamiselt madalamate allahindluste tõttu

\* Omakapitali tootluse suhtarv baseerub AS LHV Group omanikele omistatud kasumil ja omakapitalil

# Hoiuste ja laenude kiire kasv laiapõhjaline



- 9600 uut klienti. Rekordtasemed tavaklientide aktiivsuses ja ärimahtudes. Hoiuste ja laenude kasv laiapõhjaline
- Hoiuste kasv 454 EURm, sh tavakliendid 131 EURm, finantsvahendajad 184 EURm ja hoiuseplatvormid 138 EURm. Hoiuseplatvormidelt kaasatud 380 EURm
- Laenude kasv 104 EURm, sh ettevõtete laenud 61 EURm ja jaelaenud 44 EURm
- Mobiilipangas uute võimalustena konto avamine, kaardi tellimine ja erinevate laenutoodete taotlemine
- Sularahaautomaatide võrgu laienemine 100 automaadi võrra ühisvõrgus
- Riigikassa kontsernikonto käivitumine ja panga klientide jaoks kontode avamine rahandusministeeriumis ning Maksu- ja Tolliametis maksete ja maksude tasumiseks
- Uue makseteenuste direktiivi jõustumine ja ligipääsu avamine kolmandatele osapooltele

# Laenuportfelli ostuga seotud hoiuste kulu sees, tulu järgmisest kvartalist

| Finantstulemus, EURt           | 9 kvartalit        | III kv-19        | II kv-19        | Δ kvartal        |
|--------------------------------|--------------------|------------------|-----------------|------------------|
| Neto intressitulu              |                    | 11 600           | 11 842          | -242             |
| Neto teenustasutulu            |                    | 3 109            | 3 009           | +100             |
| Muud tegevustulud ja -kulud    |                    | 84               | 177             | -93              |
| <b>Tulud kokku</b>             |                    | <b>14 793</b>    | <b>15 028</b>   | <b>-235</b>      |
| <b>Kulud kokku</b>             |                    | <b>7 690</b>     | <b>7 739</b>    | <b>-49</b>       |
| <b>Kasum enne allahindlusi</b> |                    | <b>7 103</b>     | <b>7 289</b>    | <b>-186</b>      |
| Laenude väärtuse langus        |                    | 15               | 697             | -682             |
| Tulumaksukulu                  |                    | 701              | 697             | +4               |
| <b>Puhaskasum</b>              |                    | <b>6 387</b>     | <b>5 894</b>    | <b>+493</b>      |
| <b>Ärimahud, EURm</b>          | <b>9 kvartalit</b> | <b>III kv-19</b> | <b>II kv-19</b> | <b>Δ kvartal</b> |
| Klientide hoiused              |                    | 2 544            | 2 090           | +454             |
| Laenud klientidele (neto)      |                    | 1 222            | 1 118           | +104             |
| Klientide arv (tuh.)           |                    | 217              | 208             | +9               |
| <b>Võtmenäitajad</b>           | <b>9 kvartalit</b> | <b>III kv-19</b> | <b>II kv-19</b> | <b>Δ kvartal</b> |
| Kulu / tulu suhe               |                    | 52,0%            | 51,5%           | +0,5 pp          |
| ROE* (maksueelne)              |                    | 18,0%            | 18,2%           | -0,2 pp          |
| ROE*                           |                    | 16,0%            | 16,1%           | -0,1 pp          |
| Neto intressimarginaal         |                    | 1,8%             | 2,3%            | -0,5 pp          |

- Hoiuseplatvormidelt hoiuste kaasamine kvartali esimeses pooles, et tagada kindlus piisava finantseerimise olemasoluks Danske eraklientide laenuportfelli ostmisel
- Kvartali lõpu seisuga 1,4 mld eurot raha keskpangas
- Puhaskasumi kiiremat kasvu piiranud viimastel kvartalitel suurenenud intressikulu nii hoiuseplatvormidelt kaasatud hoiustele kui ka keskpangas hoitavale rahale
- Sisuliselt juba sisse võetud intressikulu, mis kaasneb Danske eraklientide laenuportfelli ostmisel, kuid intressitulu lisandub alles neljandas kvartalis
- Puhaskasumiks kujunes 6,4 EURm

\* Omakapitali tootluse suhtarv baseerub AS LHV Group omanikele omistatud kasumil ja omakapitalil

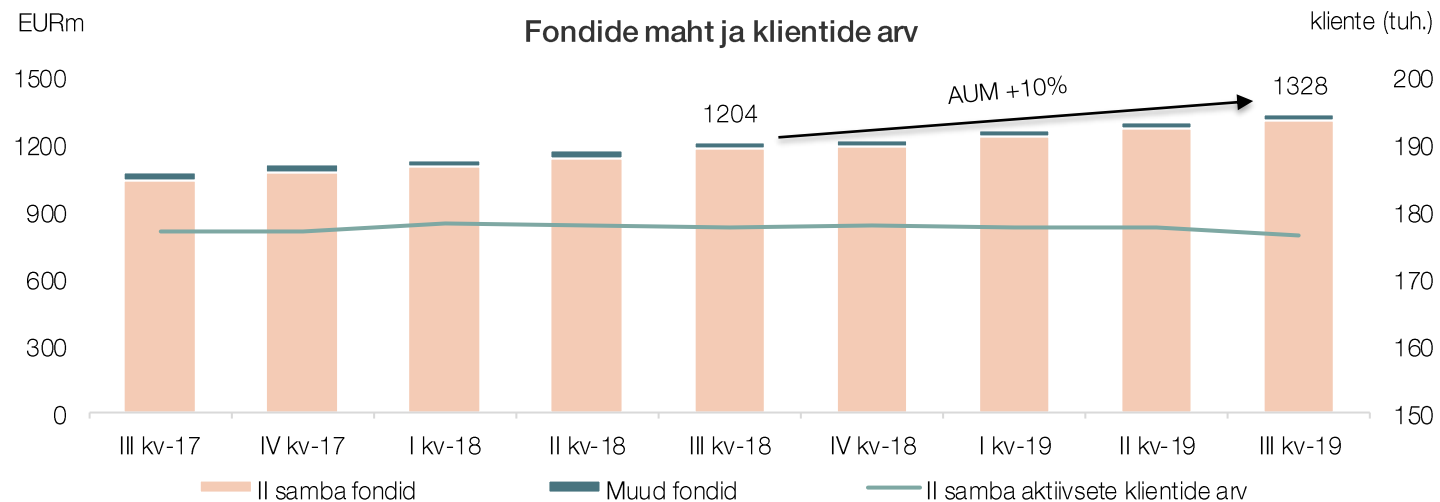
# LHV Pank – võrdlus finantsplaaniga

## Puhaskasum võrreldes finantsplaaniga +1,7 EURm

| Finantstulemus, EURt           | 13 kuud        | sept.19        | YTD19        | YTD18        | FP YTD        | Δ YTD FP        |
|--------------------------------|----------------|----------------|--------------|--------------|---------------|-----------------|
| <b>Tulud kokku, sh.</b>        |                | 4 673          | 43 740       | 38 144       | 43 221        | +519            |
| Neto intressitulu              |                | 3 658          | 34 681       | 28 441       | 34 236        | +445            |
| Neto teenustasutulu            |                | 1 027          | 8 821        | 8 638        | 8 837         | -16             |
| <b>Kulud kokku</b>             |                | 2 644          | 22 940       | 18 702       | 23 036        | -96             |
| <b>Kasum enne allahindlusi</b> |                | 2 029          | 20 801       | 19 442       | 20 186        | +615            |
| Laenude allahindlus            |                | -330           | 1 663        | 4 337        | 2 979         | -1 315          |
| Tulumaksukulu                  |                | 213            | 2 692        | 1 970        | 2 473         | +219            |
| <b>Puhaskasum</b>              |                | 2 146          | 16 445       | 13 135       | 14 734        | +1 711          |
| <b>Ärimahud, EURm</b>          | <b>13 kuud</b> | <b>sept.19</b> | <b>YTD19</b> | <b>YTD18</b> | <b>FP YTD</b> | <b>Δ YTD FP</b> |
| Klientide hoiused              |                | 2 544          | 2 544        | 1 652        | 2 476         | +68             |
| Laenud klientidele, neto       |                | 1 222          | 1 222        | 812          | 1 209         | +13             |
| <b>Võtmenäitajad</b>           | <b>13 kuud</b> | <b>sept.19</b> | <b>YTD19</b> | <b>YTD18</b> | <b>FP YTD</b> | <b>Δ YTD FP</b> |
| Kulu / tulu suhe (C/I)         |                | 56,6%          | 52,4%        | 49,0%        | 53,3%         | -0,9 pp         |
| CT1 kapitali adekvaatsus       |                | 12,3%          | 12,3%        | 14,4%        | 13,9%         | -1,6 pp         |
| Kogu kapitali adekvaatsus      |                | 18,0%          | 18,0%        | 17,1%        | 20,4%         | -2,4 pp         |
| Neto intressimarginaal (NIM)   |                | 1,6%           | 2,2%         | 2,1%         | 2,2%          | -0,0 pp         |

- Puhaskasum ületas finantsplaaniga 1,7 EURm, mis tulenes suurematest intressituludest ja laenuportfelli tugevast kvaliteedist
- Pandikirjade täiendava tegevusloa taotluse esitamine  
Finantsinspektsioonile eesmärgiga finantseerida järgmisel aastal eluasemelaenu portfelli pandikirjadega
- Hoiused ületasid finantsplaaniga 68 EURm ja laenud 13 EURm

## Aktsiaturgudel väga tugevad kolm kvartalit

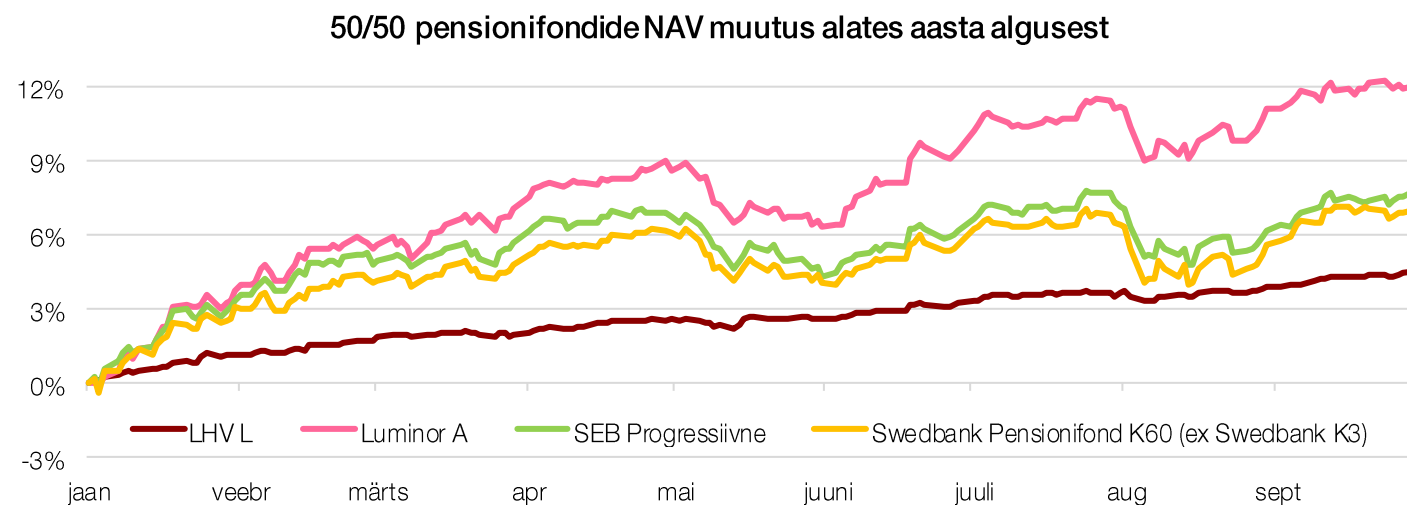


- Hallatavate varade maht ületas 1,3 miljardi euro piiri, kasvades viimase nelja kvartaliga 10%

- LHV aktiivselt juhitud fondides on börsidega seotud hinnarisk madalam, fookus on pikaajalise stabiilse tootlusega börsivälistel varadel

- 9 kuu Eesti parima tootlusega pensionifond oli 20,5% kasvuga LHV Pensionifond Indeks

- Aktiivseid kliente üle 176 tuhande, aastane langus 1%





# LHV Varahaldus

## Kvartali ärikasum 1,8 EURm

| Finantstulemus, EURt           | 9 kvartalit        | III kv-19        | II kv-19        | Δ kvartal        |
|--------------------------------|--------------------|------------------|-----------------|------------------|
| Tulud kokku                    |                    | 3 303            | 3 605           | -301             |
| Kulud kokku                    |                    | 1 470            | 1 510           | -40              |
| <b>Ärikasum</b>                |                    | <b>1 833</b>     | <b>2 095</b>    | <b>-261</b>      |
| Netofinantstulud kokku         |                    | 61               | 33              | +28              |
| <b>Puhaskasum</b>              |                    | <b>1 894</b>     | <b>2 128</b>    | <b>-234</b>      |
| <b>Ärimahud, EURm</b>          | <b>9 kvartalit</b> | <b>III kv-19</b> | <b>II kv-19</b> | <b>Δ kvartal</b> |
| II samba netovarad             |                    | 1 304            | 1 271           | +33              |
| III samba netovarad            |                    | 21               | 19              | +1               |
| Eurofondide netovarad          |                    | 3                | 3               | +0               |
| II s akt. klientide arv (tuh.) |                    | 176              | 177             | -1               |
| <b>Võtmenäitajad</b>           | <b>9 kvartalit</b> | <b>III kv-19</b> | <b>II kv-19</b> | <b>Δ kvartal</b> |
| Kulu / tulu suhe               |                    | 44,5%            | 41,9%           | +2,6 pp          |
| ROE( maksueelne)               |                    | 27,9%            | 33,0%           | -5,1 pp          |
| ROE                            |                    | 27,9%            | 33,0%           | -5,1 pp          |

- Ärikasum kolmandas kvartalis 1,8 EURm
- Septembris langesid fondide haldustasud suurimatel fondidel 40%
- Haldustasude langusest tulenevalt äritulud alates septembrist igakuiselt kuni 500 EURt madalamad
- Madalamad äritulud tähendavad ka madalamat kasumlikkust

# LHV Varahaldus – võrdlus finantsplaaniga

## Fondide keskmine tootlus finantsplaanist ees

| Finantstulemus, EURt          | 13 kuud        | sept.19        | YTD19        | YTD18        | FP YTD        | Δ YTD FP        |
|-------------------------------|----------------|----------------|--------------|--------------|---------------|-----------------|
| Tulud kokku                   |                | 821            | 10 672       | 10 290       | 10 692        | -19             |
| Kulud kokku                   |                | 493            | 4 463        | 4 295        | 4 462         | +1              |
| Kasum enne tulumaksu          |                | 328            | 6 210        | 5 995        | 6 230         | -20             |
| Tulumaksukulu                 |                | 0              | 972          | 1 100        | 972           | +0              |
| Puhaskasum                    |                | 328            | 5 237        | 4 895        | 5 258         | -20             |
| <b>Ärimahud</b>               | <b>13 kuud</b> | <b>sept.19</b> | <b>YTD19</b> | <b>YTD18</b> | <b>FP YTD</b> | <b>Δ YTD FP</b> |
| Fondide maht, EURm            |                | 1 328          | 1 328        | 1 204        | 1 353         | -26             |
| Ils akt. klientide arv (tuh.) |                | 176            | 176          | 177          | 177           | -1              |
| <b>Võtmenäitajad</b>          | <b>13 kuud</b> | <b>sept.19</b> | <b>YTD19</b> | <b>YTD18</b> | <b>FP YTD</b> | <b>Δ YTD FP</b> |
| Kulu / tulu suhe (C/I)        |                | 62,3%          | 42,8%        | 41,6%        | 42,7%         | +0,1 pp         |
| Fondide keskmine tootlus      |                | 0,6%           | 4,5%         | 1,4%         | 3,2%          | +1,3 pp         |

- Plaanituga võrreldes 1,3% kõrgem fondide keskmine tootlus
- Kolmandas kvartalis edukalt läbi viidud mitmed uued investeringud, sealhulgas Eesti Ekspressi võlakirjade märkimine ning Microsofti büroohoone ost
- Koalitsiooni seadusemuudatuste pensioni eelnõud on oodata lähema kuu aja jooksul

# LHV Group

## Aktiainfo



- Aktsia hind oli kvartali lõpus 12,00 EUR
- Aktsiatega tehti III kvartalis börsil kokku 1629 tehingut kogumahuga 3,8 EURm, börsitehingute kaalutud keskmine hind oli 11,94 EUR
- III kvartali aktsionäridele kuuluv kasum aktsia kohta (EPS) on 0,27 ning kumulatiivne 9 kuu kasum aktsia kohta on 0,72 EUR
- 30.09.2019 oli LHV-I kokku 6464 aktsionäri ning 49,99% aktsiatest kuulus nõukogu ja juhatuse liikmetele ning nendega seotud isikutele
- LHV turuväärtus oli 30.09.2019 aktsia sulgemishinna alusel 315 EURm



**20,7 EURm**

Puhaskasum

**17,2%**

Maksude-eelne ROE

**Parim pank Eestis**

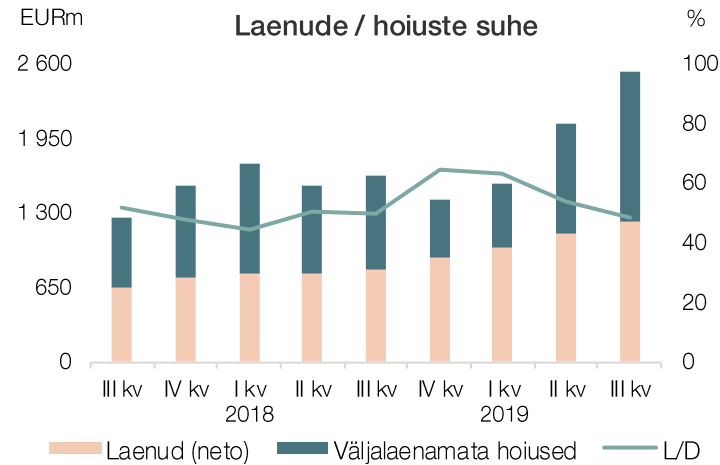
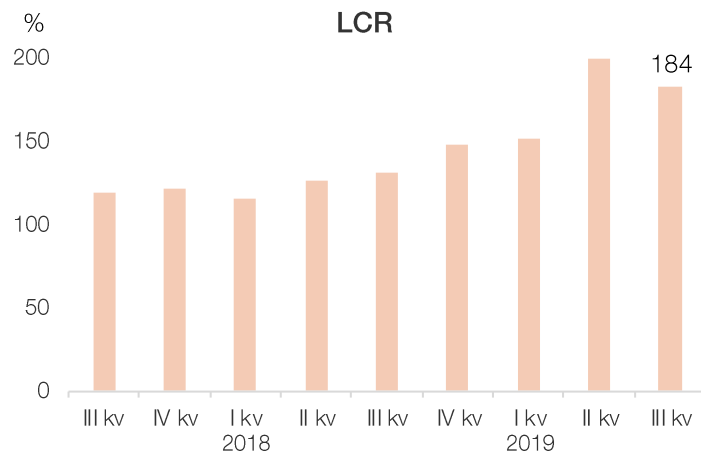
Euromoney

**27 700**

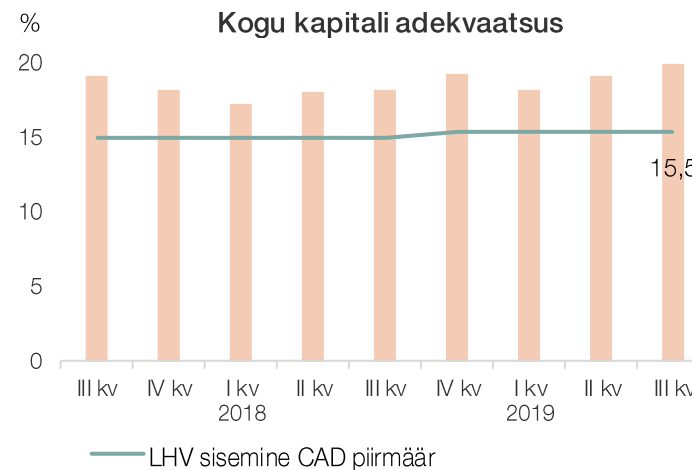
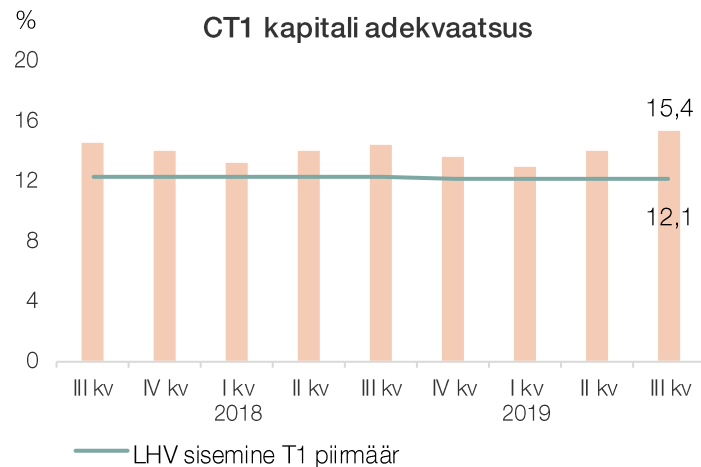
Panga klientide arvu kasv

Lisad

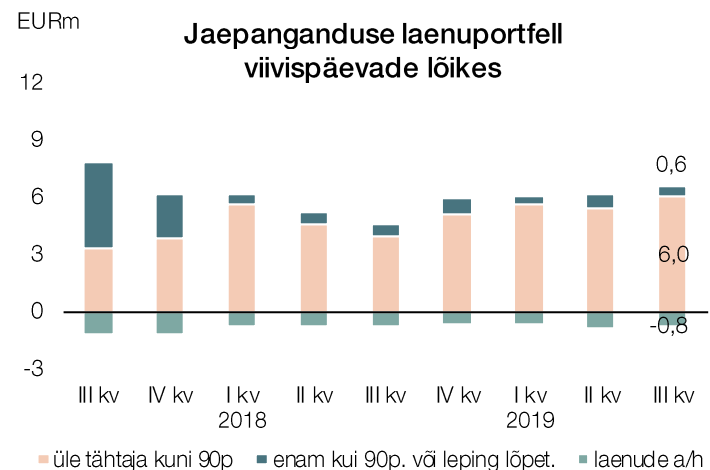
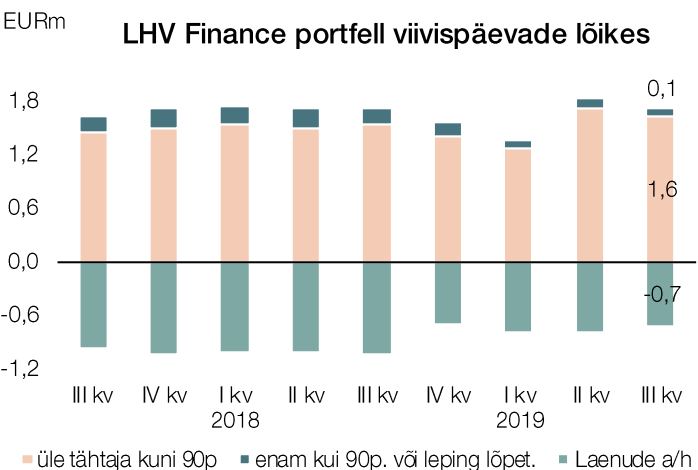
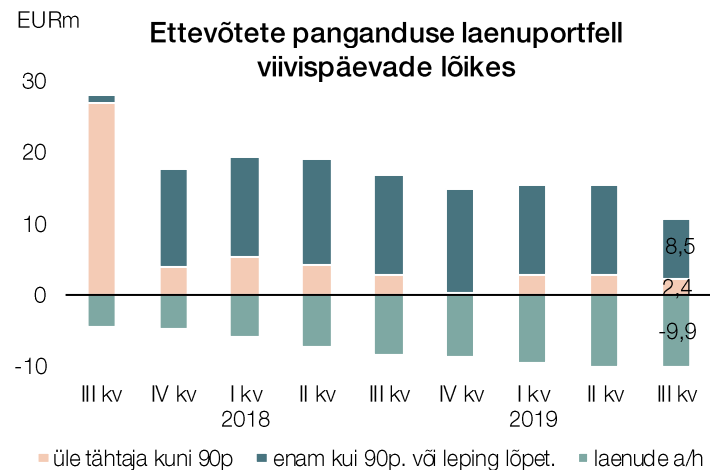
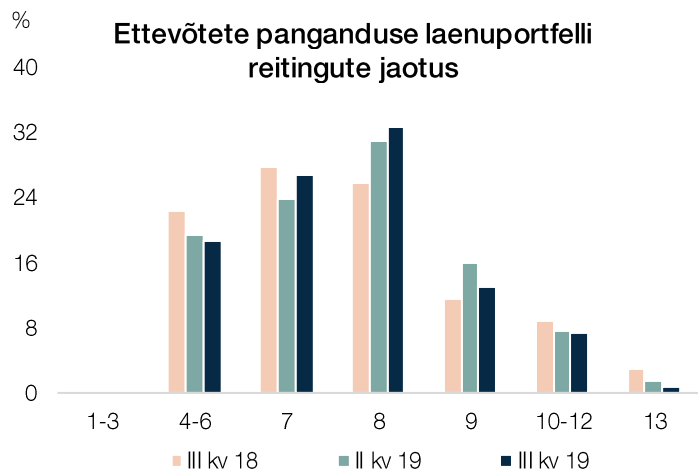
## Tugev likviidsus ja kapitaliseeritus



- LCR ja laenude / hoiuste suhe on väga kõrge tasemel kaasatud hoiuste tõttu
- Kapitali adekvaatsus tugev ja üle regulatiivsete ja sisemiste eesmärkide



# Laenuportfelli kvaliteet on tugev



- Ettevõtete panganduse laenuportfelli võlgnevused on seotud kolme makseviivitusse sattunud kliendiga ja mõne tavapärase ületähtaegse võlgnevusega kliendiga. Kõik pikemad võlgnevused on provisjoneeritud

- Muude panga portfelli puhul viivisnõuete osakaal madal

## **Madis Toomsalu**

LHV Group juhatuse liige  
[madis.toomsalu@lhv.ee](mailto:madis.toomsalu@lhv.ee)

## **Meelis Paakspuu**

LHV Group finantsjuht  
[meelis.paakspuu@lhv.ee](mailto:meelis.paakspuu@lhv.ee)