

LHV Group

I kvartali tulemused
21. aprill 2020



Heade tulemustega kvartal, mille lõpp mõjutatud eriolukorrast

Klientidele

- Apple Pay
- Balti aktsiate tehingutasude kaotamine
- Reaalajas naelamaksed finantsvahendajatele
- LHV Panga parima teeninduse tunnustus

Ärimahtude rekordid

- Klientide arv
- Laenud
- Hoiused

Pensionifondid

- Konkurentidega võrreldes erinev investeerimisstrateegia
- Valitsemistasude plaanipärane langus veebruaris
- Il samba maksete peatamise otsus

Muu

- LHV Kindlustuse loomise kavatsus
- Moody's kinnitas LHV Panga krediidireitingu tasemel Baa1
- Pandikirjade projektiga jätkamine
- Eriolukorrast tingitud mõjud
- Riigivõlakirjade soetamine summas 200 EURm

Hea kasvuga, kuid dividendide tulumaksust ja eriolukorrast mõjutatud kvartal

Finantstulemus, EURt	9 kvartalit	I kv-20	IV kv-19	Δ kvartal
Neto intressitulu		16 323	13 268	+3 055
Neto teenustasutulu		6 507	6 427	+81
Muud tegevustulud ja -kulud		-353	228	-581
Tulud kokku		22 477	19 923	+2 554
Kulud kokku		11 174	11 359	-185
Kasum enne allahindlusi		11 303	8 564	+2 739
Laenude allahindlus		1 011	1 546	-535
Tulumaksukulu		2 809	586	+2 223
Puhaskasum		7 484	6 432	+1 051
Ärimahud, EURm	9 kvartalit	I kv-20	IV kv-19	Δ kvartal
Klientide hoiused		2 953	2 701	+252
Laenud klientidele, neto		1 739	1 687	+52
Fondide maht		1 344	1 374	-30
Klientide arv (tuh.)		374	366	+9
Võtmenäitajad	9 kvartalit	I kv-20	IV kv-19	Δ kvartal
Kulu / tulu suhe (C/I)		49,7%	57,0%	-7,3 pp
ROE* (maksueelne)		19,0%	12,8%	+6,3 pp
ROE*		14,0%	11,6%	+2,5 pp

- Laenud ja hoiused kvartali jooksul kasvasid. Fondide mahu langus oli seotud väärtpaperite hinnalangusega
- Eriolukorrast tulenevalt kõikidele viirusest mõjutatud klientidele maksepuhkuste võimaldamine, sh tingimusi muutmata. Krediidiportfelli puhul ootuspärane allahindluste suurenemine, kvartali lõpus peamiselt mudelipõhiste portfelli allahindluste suurendamine
- Pensionifondide haldustasud veebruaris langesid. Fondijuhid on varasemaga võrreldes aktiivsemalt aktsiaturgudele investeerimas
- Kvartali kasum 7,5 EURm mõjutatud dividendide tulumaksust ning kvartali lõpus suurendatud laenude allahindlustest

* Omakapitali tootluse suhtarv baseerub AS LHV Group omanikele omistatud kasumil ja omakapitalil

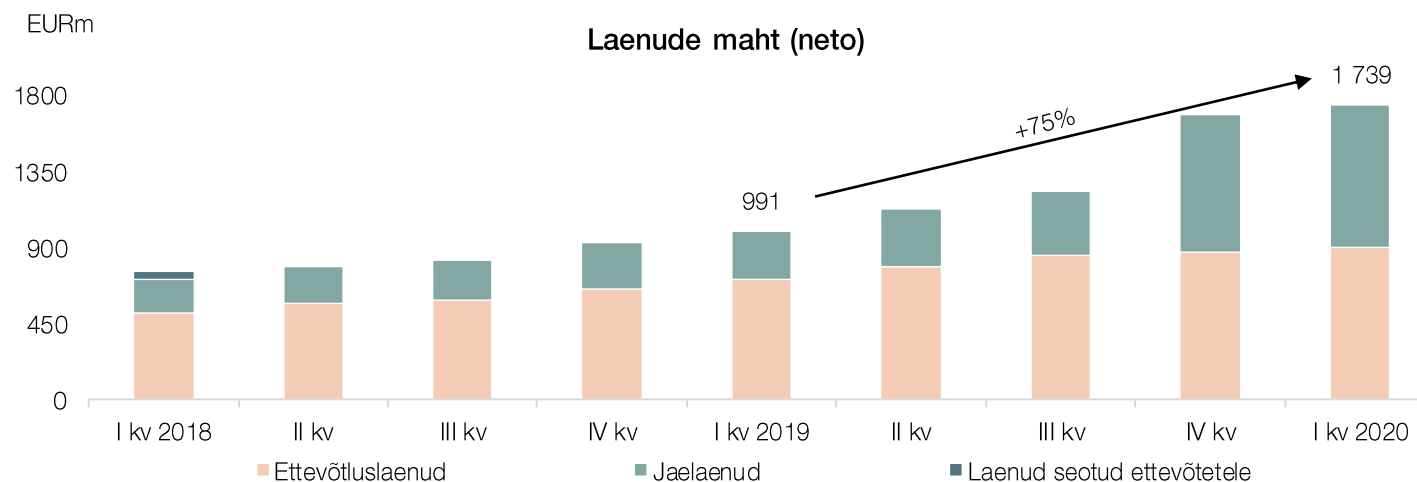
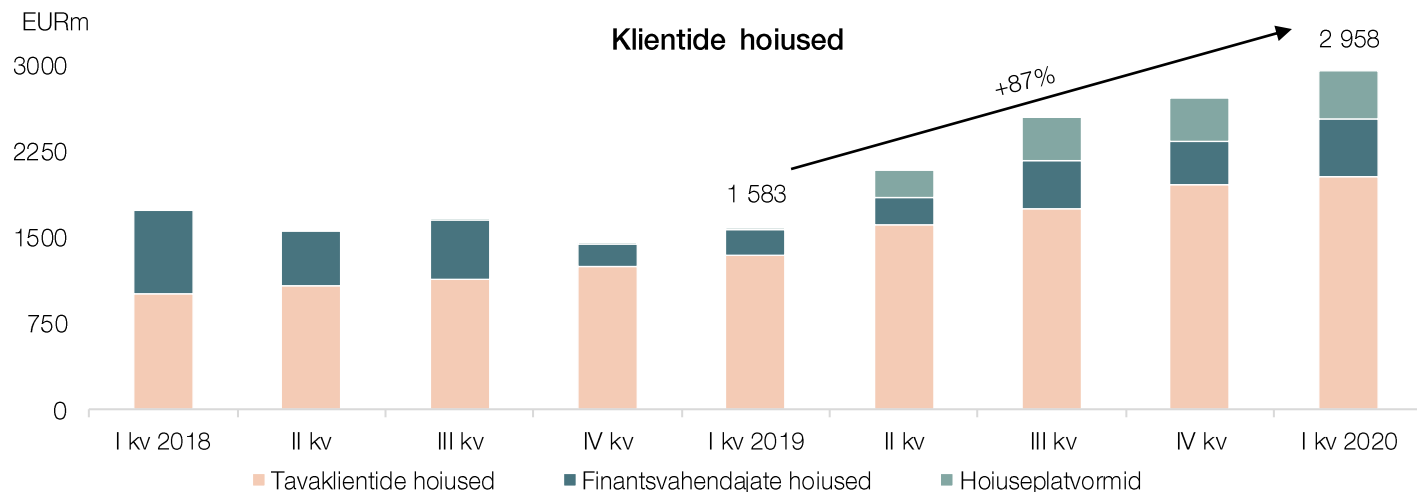
Kehtiva finantsplaani edestamine, uues finantsplaanis madalamad tulud ja kasum

Finantstulemus, EURt	13 kuud	märts.20	YTD20	YTD19	FP YTD	Δ YTD FP
Tulud kokku, sh.		7 822	22 477	17 324	21 091	+1 386
Neto intressitulud		5 728	16 323	10 945	14 914	+1 409
Neto teenustasutulu		2 439	6 507	6 225	6 019	+488
Kulud kokku		3 936	11 174	9 105	11 149	+24
Kasum enne allahindlusi		3 885	11 303	8 219	9 942	+1 362
Laenude allahindlus		923	1 011	951	1 437	-426
Tulumaksukulu		2 030	2 809	2 265	2 500	+308
Puhaskasum, sh.		932	7 484	5 002	6 004	+1 479
grupi aktsionäride kasum		1 014	7 079	4 690	5 604	+1 476
Ärimahud, EURm	13 kuud	märts.20	YTD20	YTD19	FP YTD	Δ YTD FP
Klientide hoiused		2 953	2 953	1 567	2 871	+82
Laenud klientidele, neto		1 739	1 739	991	1 769	-30
Fondide maht		1 344	1 344	1 257	1 406	-62
Võtmenäitajad	13 kuud	märts.20	YTD20	YTD19	FP YTD	Δ YTD FP
Kulu / tulu suhe (C/I)		50,3%	49,7%	52,6%	52,9%	-3,2 pp
ROE* (maksueelne)		15,8%	19,0%	17,4%	15,3%	+3,7 pp
ROE*		5,8%	14,0%	12,2%	11,0%	+3,0 pp
Neto intressimarginaal (NIM)		2,1%	2,2%	2,7%	2,0%	+0,2 pp
ROA (varade tootlus)		0,3%	1,0%	1,2%	0,8%	+0,2 pp

- Tulud edestavad kehtivat finantsplaani nii intressitulude kui teenustasutulude osas. Kulud vastavalt finantsplaanile
- Märtsi tulemused mõjutatud dividendide tulumaksust ning suurematest mudelipõhistest allahindlustest
- Laenude allahindlused finantsplaanist madalamad, kuid uuendatud finantsplaani kohaselt on allahindlused kasvamas
- Suurenenud riske aitavad osaliselt maandada kasvanud intressitulud Danske portfelli soetamisest eelmise aasta lõpus ning kulude kokkuhoid
- Edestame kehtivat finantsplaani 1,5 EURm võrra, kuid oleme 2020. aasta finantsplaani uuendamas

* Omakapitali tootluse suhtarv baseerub AS LHV Group omanikele omistatud kasumil ja omakapitalil

Aasta algas edukalt, kuid eriolukord mõjutas ka panga kvartali tulemusi



- 14 400 uut klienti, kvartali lõpuks langus 3000 kliendini kuus. Tavaklientide aktiivsuse langus kvartali lõpuks 30% võrreldes tavapärasega. Finantsvahendajatest klientide aktiivsus rekordtasemel
- Hoiuste kasv 245 EURm, sh tavakliendid 70 EURm, finantsvahendajad 129 EURm ja hoiuseplatvormid 45 EURm
- Laenude kasv 52 EURm, sh ettevõtete laenud 20 EURm ja jaelaenud 32 EURm. Ettevõtete laenude nõudluse langus kvartali lõpuks miinimumini, jaelaenude nõudluse langus üle 50%, liisingul üle 80%. Maksepuhkusi antud 2000 kliendile, kellest 1/3 ettevõtteid ja 2/3 eraisikud
- Uued tooted tavaklientidele lapsele konto avamine internetipangas ja Apple Pay, finantsvahendajatest klientidele reaalsajas toimivad naelamaksed

Rekordtasemed ärimahtudes, tuludes, kasumis ja võtmenäitajates

Finantstulemus, EURt	9 kvartalit	I kv-20	IV kv-19	Δ kvartal
Neto intressitulu		16 248	13 234	+3 015
Neto teenustasutulu		4 334	3 987	+347
Muud tegevustulud ja -kulud		-35	143	-178
Tulud kokku		20 547	17 363	+3 183
Kulud kokku		9 432	9 575	-144
Kasum enne allahindlusi		11 115	7 788	+3 327
Laenude väärtuse langus		1 011	1 546	-535
Tulumaksukulu		1 964	586	+1 378
Puhaskasum		8 140	5 656	+2 483
Ärimahud, EURm <td>9 kvartalit</td> <td>I kv-20</td> <td>IV kv-19</td> <td>Δ kvartal</td>	9 kvartalit	I kv-20	IV kv-19	Δ kvartal
Klientide hoiused		2 958	2 713	+245
Laenud klientidele (neto)		1 739	1 687	+52
Klientide arv (tuh.)		243	230	+13
Võtmenäitajad <td>9 kvartalit</td> <td>I kv-20</td> <td>IV kv-19</td> <td>Δ kvartal</td>	9 kvartalit	I kv-20	IV kv-19	Δ kvartal
Kulu / tulu suhe		45,9%	55,1%	-9,2 pp
ROE* (maksueelne)		21,9%	14,2%	+7,7 pp
ROE*		18,0%	12,7%	+5,3 pp
Neto intressimarginaal		2,1%	1,8%	+0,3 pp

- Puhaskasum 8,1 EURm. Puhaskasumi kasv võrreldes eelmise aasta sama perioodiga kaks korda
- Puhaskasumit mõjutas negatiivselt laenude allahindluste suurenemine läbi maksepuhkuste vormistamise, makronäitajate kui sisendite halvenemise ja mõne suurema ettevõtte laenu krediidireitingu halvenemise
- Eriolukorra kehtestamisel kõikide värbamiste lõpetamine ning erinevate ürituste, koolituste ja lähetustega seotud kulude, samuti turunduse, ruumide ja mõne projekti eelarvete vähendamine

* Omakapitali tootluse suhtarv baseerub AS LHV Group omanikele omistatud kasumil ja omakapitalil

LHV Pank – võrdlus finantsplaaniga

Puhaskasum võrreldes finantsplaaniga +1,9 EURm

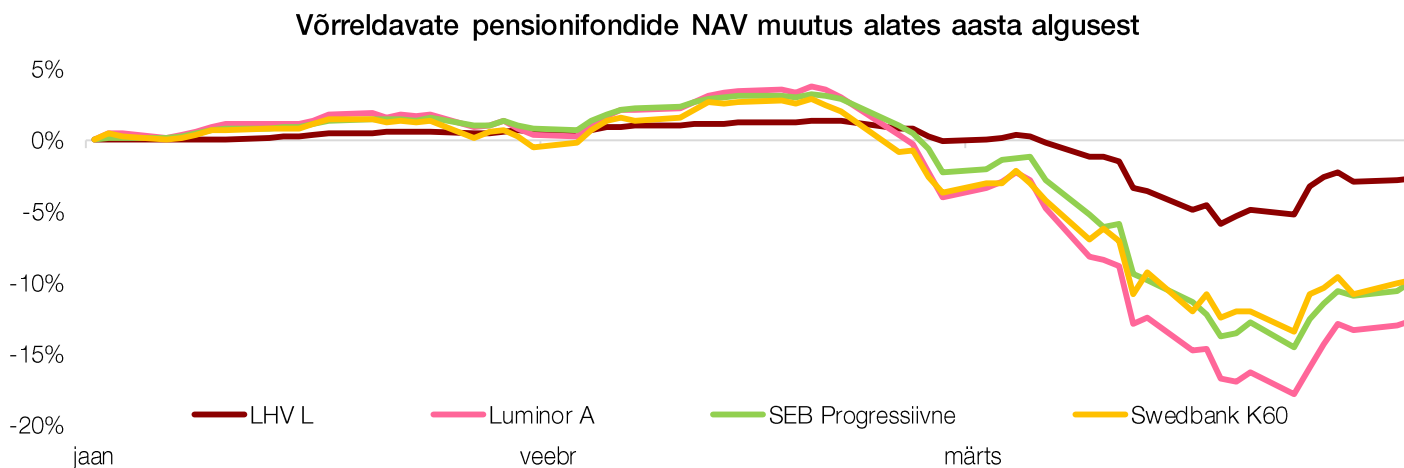
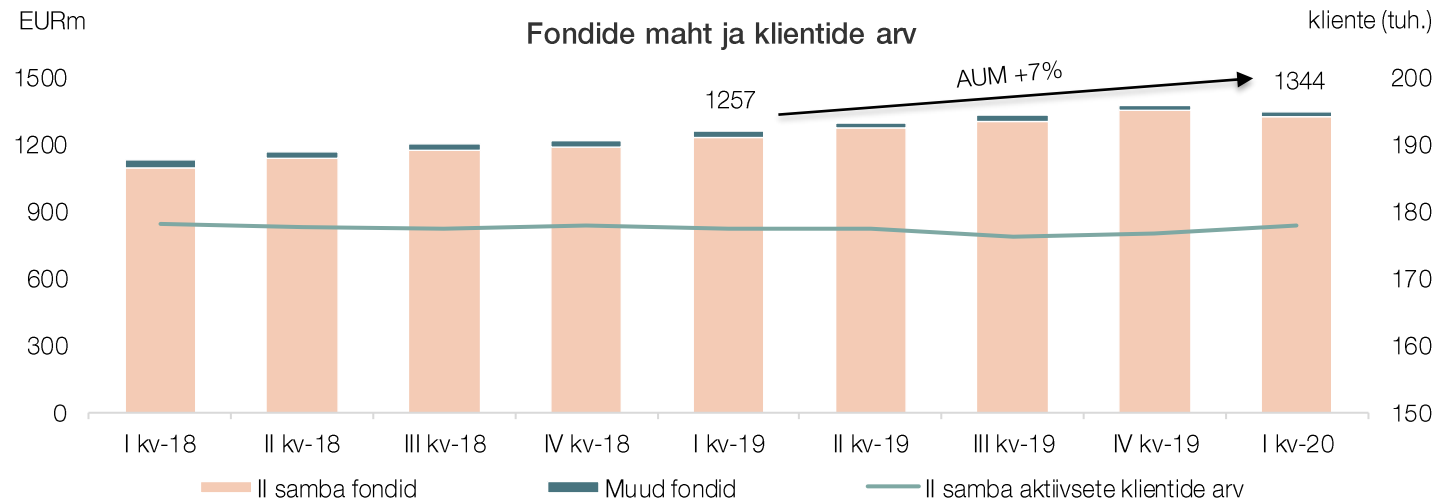
Finantstulemus, EURt	13 kuud	märts.20	YTD20	YTD19	FP YTD	Δ YTD FP
Tulud kokku, sh.		7 386	20 547	13 920	18 704	+1 842
Neto intressitulu		5 704	16 248	11 238	14 840	+1 409
Neto teenustasutulu		1 753	4 334	2 704	3 816	+518
Kulud kokku		3 305	9 432	7 511	9 365	+67
Kasum enne allahindlusi		4 082	11 115	6 409	9 340	+1 775
Laenude allahindlus		923	1 011	951	1 437	-426
Tulumaksukulu		1 186	1 964	1 293	1 656	+308
Puhaskasum		1 972	8 140	4 165	6 246	+1 893

Ärimahud, EURm	13 kuud	märts.20	YTD20	YTD19	FP YTD	Δ YTD FP
Klientide hoiused		2 958	2 958	1 583	2 883	+75
Laenud klientidele, neto		1 739	1 739	991	1 769	-30

Võtmenäitajad	13 kuud	märts.20	YTD20	YTD19	FP YTD	Δ YTD FP
Kulu / tulu suhe (C/I)		44,7%	45,9%	54,0%	50,1%	-4,2 pp
T1 kapitali adekvaatsus		14,1%	14,1%	13,4%	13,6%	+0,5 pp
Kogu kapitali adekvaatsus		17,6%	17,6%	16,7%	17,1%	+0,6 pp
Neto intressimarginaal (NIM)		2,1%	2,1%	2,7%	1,9%	+0,2 pp

- Hoiused ületasid finantsplaaniga 75 EURm. Laenud jäid finantsplaanile alla 30 EURm tulenevalt laenu nõudluse langusest kvartali lõpus
- Puhaskasumi finantsplaaniga ületamine tulenes suurematest intressituludest tulenevalt suuremast laenuportfellist aasta alguses ja suurematest väärtpaberitehingute tasudest tulenevalt suuremast kauplemisest
- Pandikirjade täiendava tegevusloa saamine. Töös pandivõlakirjade emissioon ja reitingu taotlemine
- Moody'selt jätkuv kinnitus investeerimisjärgu krediidireitingu tasemel Baa1

Koroonaviirus viis aktsiaturud langusesse



- Hallatavate varade maht esimese kvartali lõpuks enam kui 1,3 miljardit eurot, võrreldes 2019. aasta esimese kvartaliga kasv 7%
- Alates veebruari teisest poolest kõik suuremad aktsiaturud vabalanguses. Märtsi lõpp ja aprilli algus on turgudel olnud veidi positiivsem, kuid volatiilsus püsib kõrge
- LHV aktiivselt juhitud pensionifondid sisenesid kriisi madalama aktsiariskiga, langus on olnud võrreldes konkurentidega oluliselt madalam. Pensionifond L langus esimeses kvartalis -2,7%

Kvartali ärikasum 0,6 EURm, aktiivsete klientide arv kasvab

Finantstulemus, EURt	9 kvartalit	I kv-20	IV kv-19	Δ kvartal
Tulud kokku		2 174	2 440	-266
Kulud kokku		1 565	1 634	-69
Ärikasum		608	806	-197
Netofinantstulud kokku		-327	77	-404
Tulumaksukulu		844	0	+844
Puhaskasum		-563	883	-1 446
Ärimahud, EURm	9 kvartalit	I kv-20	IV kv-19	Δ kvartal
II samba netovarad		1 321	1 349	-28
III samba netovarad		20	21	-1
Eurofondide netovarad		3	3	-1
II s akt. klientide arv (tuh.)		178	177	+1
Võtmenäitajad	9 kvartalit	I kv-20	IV kv-19	Δ kvartal
Kulu / tulu suhe		72,0%	67,0%	+5,0 pp
ROE (maksueelne)		4,2%	12,3%	-8,1 pp
ROE		-8,4%	12,3%	-20,8 pp

- Ärikasum esimeses kvartalis 0,6 EURm, puhaskasumit mõjutas tulumaksukulu grupile tehtud dividendimakse pealt
- Veebruarist langesid aktiivselt juhitud fondide valitsemistasud enam kui 15% tasemele 0,6% aastas
- 2020. aasta esimeses kvartalis jätkus võrdlusindeksina toimiva sotsiaalmaksu laekumise kasv, kuid eeldatava majanduslanguse valguses on oodata selle märgatavat langust alates teisest kvartalist
- Klientide arv viimastel kuudel kasvanud, aktiivsete II samba kogujate arv ligi 178 tuhat

Rohelise fondi lansseerimine, turu languse tõttu tulud plaanitust madalamad

Finantstulemus, EURt	13 kuud	märts.20	YTD20	YTD19	FP YTD	Δ YTD FP
Tulud kokku		406	1 846	3 671	2 282	-436
Kulud kokku		576	1 565	1 483	1 555	+10
Kasum enne tulumaksu		-170	281	2 188	727	-446
Tulumaksukulu		844	844	972	844	+0
Puhaskasum		-1 014	-563	1 215	-117	-446
Ärimahud	13 kuud	märts.20	YTD20	YTD19	FP YTD	Δ YTD FP
Fondide maht, EURm		1 344	1 344	1 257	1 406	-62
Ils akt. klientide arv (tuh.)		178	178	177	177	+1
Võtmenäitajad	13 kuud	märts.20	YTD20	YTD19	FP YTD	Δ YTD FP
Kulu / tulu suhe (C/I)		83,9%	72,0%	42,1%	70,6%	+1,4 pp
Fondide keskmine tootlus		-2,9%	-3,1%	1,9%	1,3%	-4,4 pp

- Märtsi keskel lansseeriti uus pensionifond Roheline, mis keskendub jätkusuutlikele ning keskkonda mitte kahjustavatele investeringutele
- Finantsplaanist madalamad tulud tingitud planeeritult madalamatest fondi mahtudest ning täiendavatest finantskuludest, mis seotud negatiivse tootlusega kaasneva omaosakute väärtuse langusega
- Pensionireformi saatus selgub kõige varasemalt 2020. aasta sügisel
- Maksete peatamise mõju marginaalne, mõjutades eeldatavat fondide mahtu vähem kui 3% võrra

7,5 EURm

Puhaskasum

19,0%

Maksude-eelne ROE

Parim pank Eestis

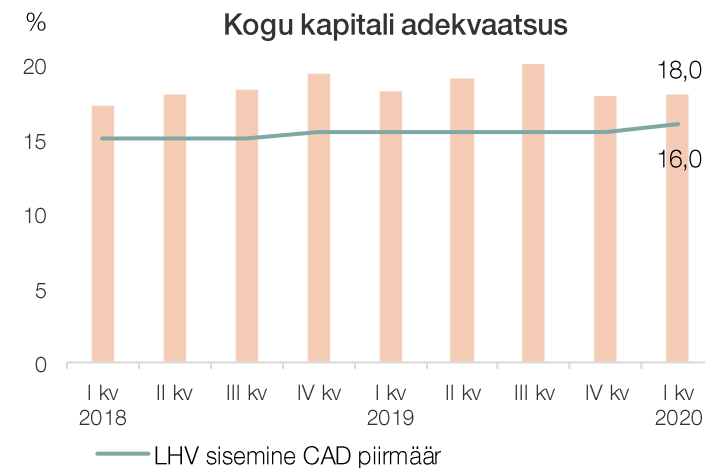
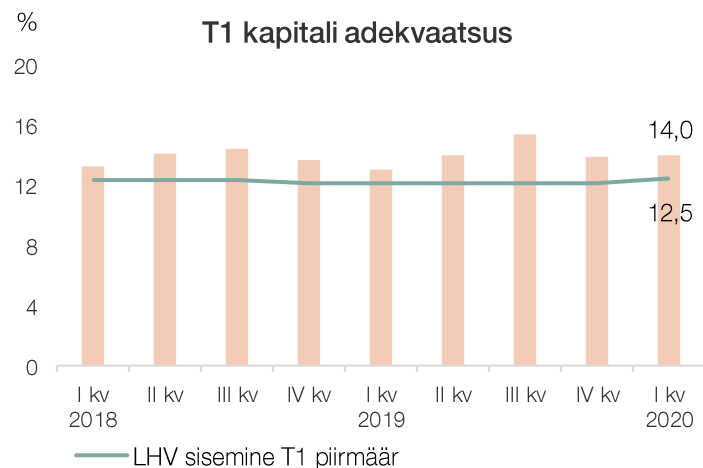
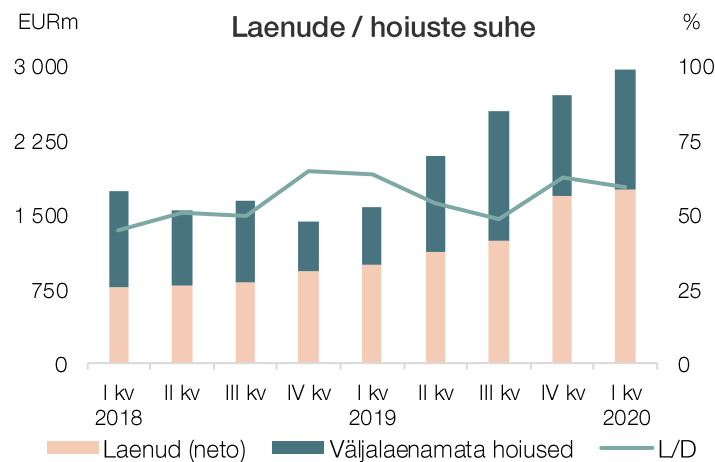
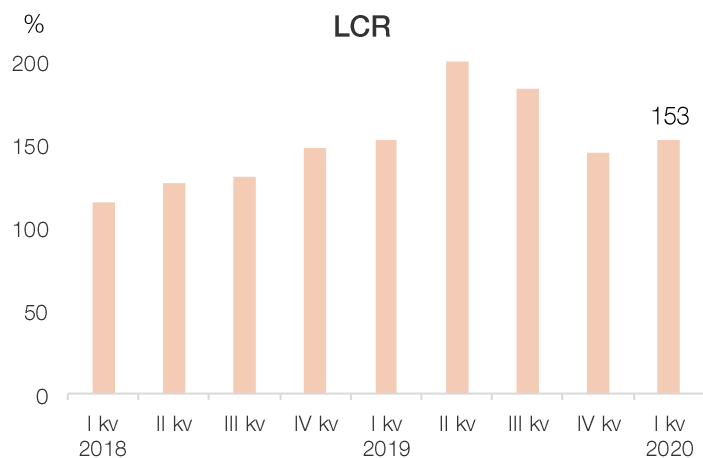
Dive uuring

14 400

Panga klientide arvu kasv

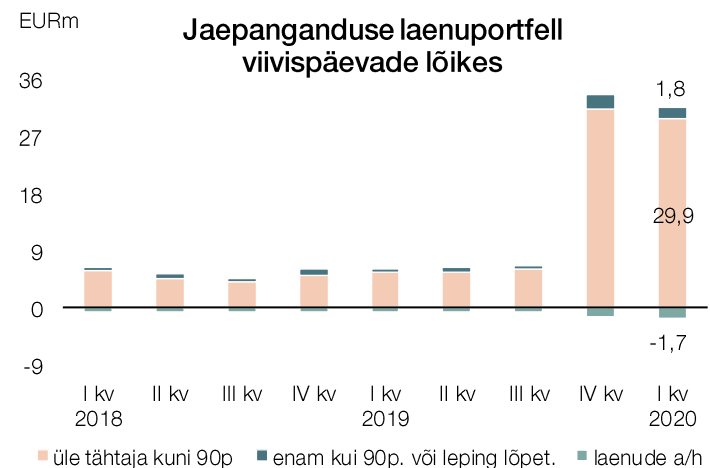
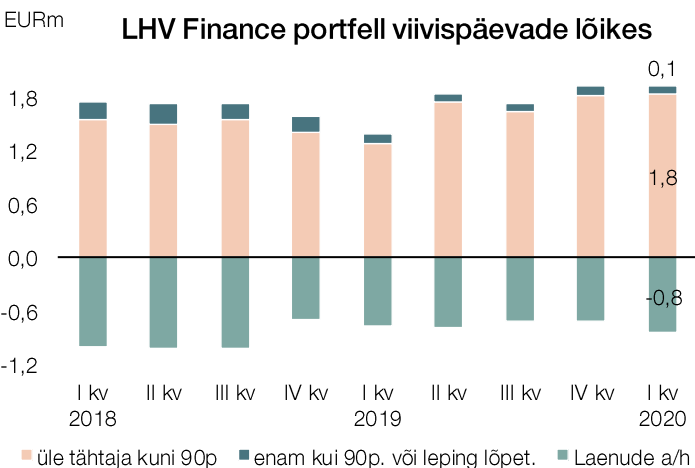
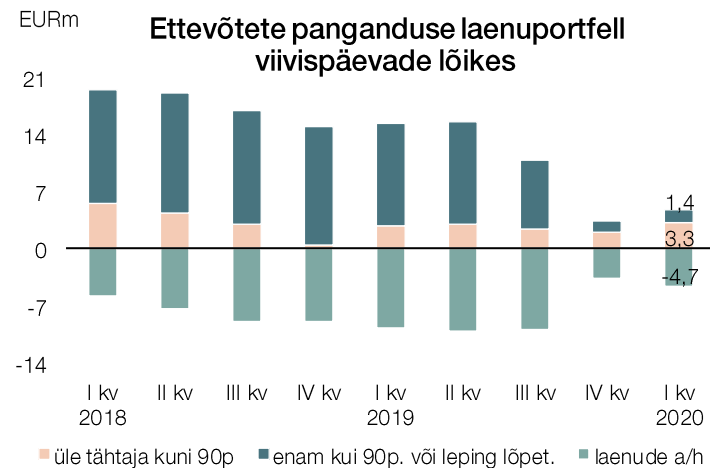
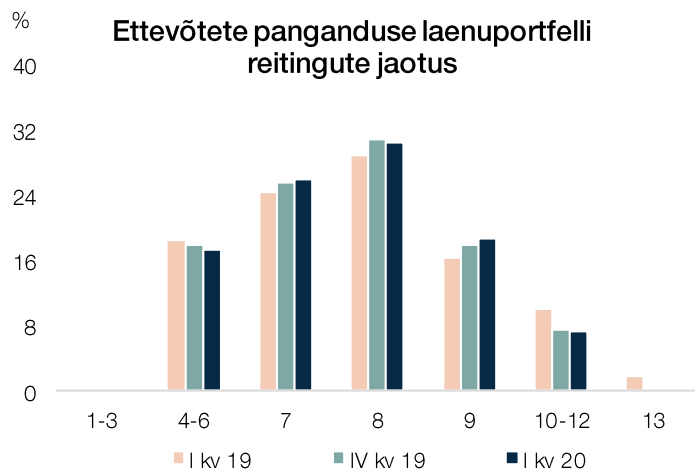
Lisad

Tugev likviidsus ja kapitaliseeritus



- Panga likviidsus ja kapitaliseeritus tugevnesid esimeses kvartalis
- LHV poolt kaasatud hoiuste maht kasvas ning tõstis LCR näitaja tugeva 153% peale
- Kapitali adekvaatsus tugevnes peamiselt neljanda kvartali kasumi lisandumisele omavahendite hulka
- Mõlemad näitajad ületavad regulatiivseid ja sisemiste eesmärkide

Laenuportfelli kvaliteet on tugev



- Ettevõtete panganduse laenuportfelli on kriisile vastu minnes heas seisus
- Jaepanganduse laenuportfellis viivislaenude maht tõusis seoses Danske portfelli ostuga, kus osa klientidest on pidevalt mõned kuud võlas. Samas on need portfellid hästi tagatud
- Muude panga portfelli puhul viivisnõuete osakaal madal
- LHV pakub klientidele paindlikke lahendusi kriisi mõjude leevendamiseks

LHV Group

Aktsiainfo



- Aktsia hind oli kvartali lõpus 9,90 EUR
- Aktsiatega tehti I kvartalis börsil kokku 12 958 tehingut kogumahuga 13,1 EURm, börsitehingute kaalutud keskmine hind oli 11,73 EUR
- I kvartali aktsionäridele kuuluv kasum aktsia kohta (EPS) on 0,25 EUR
- 31.03.2020 oli LHV-I kokku 8873 aktsionäri ning 48,76% aktsiatest kuulus nõukogu ja juhatuse liikmetele ning nendega seotud isikutele
- LHV turuväärtus oli 31.03.2020 aktsia sulgemishinna alusel 282 EURm

Madis Toomsalu

LHV Group juhatuse liige
madis.toomsalu@lhv.ee

Meelis Paakspuu

LHV Group finantsjuht
meelis.paakspuu@lhv.ee