

# LHV Group

IV kvartali tulemused  
9. veebruar 2021

# Tegus kvartal, kriisi mõjud tagasihoidlikud

## Klientidele

- Välisaktsiate tehingutasude langetamine
- Laenud korteriühistutele
- Kaudse liikme teenus
- Parima panga tunnustus The Banker'ilt

## Ärimahtude rekordid

- Klientide arv
- Laenud
- Hoiused
- Fondid

## Pensionifondid

- Rohelise pensionifondi tugev tootlus, ülejäänud fondid positiivse tootlusega

## Muu

- Muudatused panga ja LHV Finance'i juhatuses
- Danske portfelli ostutehingu lõpuleviimine
- LHV Kindlustuse tegevusluba
- Ettevalmistused Ühendkuningriigis panga loomiseks
- Parim roheline kontor

# LHV Group

## Tugevate tulemuste ja kasvuga kvartal

Finantstulemus, EURt	9 kvartalit	IV kv-20	III kv-20	Δ kvartal
Neto intressitulu		19 893	16 731	+3 163
Neto teenustasutulu		14 183	6 472	+7 711
Muud tegevustulud ja -kulud		1 373	379	+994
<b>Tulud kokku</b>		<b>35 449</b>	<b>23 582</b>	<b>+11 868</b>
<b>Kulud kokku</b>		<b>11 427</b>	<b>10 713</b>	<b>+714</b>
<b>Kasum enne allahindlusi</b>		<b>24 023</b>	<b>12 869</b>	<b>+11 154</b>
Laenude allahindlus		2 243	-27	+2 270
Tulumaksukulu		3 741	2 122	+1 618
<b>Puhaskasum</b>		<b>18 039</b>	<b>10 774</b>	<b>+7 265</b>
<b>Ärimahud, EURm</b> <td><b>9 kvartalit</b></td> <td><b>IV kv-20</b></td> <td><b>III kv-20</b></td> <td><b>Δ kvartal</b></td>	<b>9 kvartalit</b>	<b>IV kv-20</b>	<b>III kv-20</b>	<b>Δ kvartal</b>
Klientide hoiused		4 120	3 215	+904
Laenud klientidele, neto		2 209	1 856	+353
Fondide maht		1 537	1 496	+41
Klientide arv (tuh.)		411	382	+29
<b>Võtmenäitajad</b> <td><b>9 kvartalit</b></td> <td><b>IV kv-20</b></td> <td><b>III kv-20</b></td> <td><b>Δ kvartal</b></td>	<b>9 kvartalit</b>	<b>IV kv-20</b>	<b>III kv-20</b>	<b>Δ kvartal</b>
Kulu / tulu suhe (C/I)		32,2%	45,4%	-13,2 pp
ROE* (maksueelne)		36,1%	21,7%	+14,5 pp
ROE*		31,3%	18,9%	+12,4 pp

- Laenud, hoiused ja fondid kvartali jooksul kasvasid
- Krediidiportfell püsib hea, maksepuhkused lõppevad plaanipäraselt
- Varahaldus teenis tänu heale tootlusele ja võrdlusindeksi edestamisele edukustasu
- Finantsvahendajate ärisuunal suurima tuluga kvartal
- Grupi efektiivsus on paranemas. Omakapitali tootlus ületab plaane ja on lähenemas pikaajalisele eesmärgile
- Kvartali kasum 18,0 EURm

\* Omakapitali tootluse suhtarv baseerub AS LHV Group omanikele omistatud kasumil ja omakapitalil

# LHV Group – võrdlus finantsplaaniga

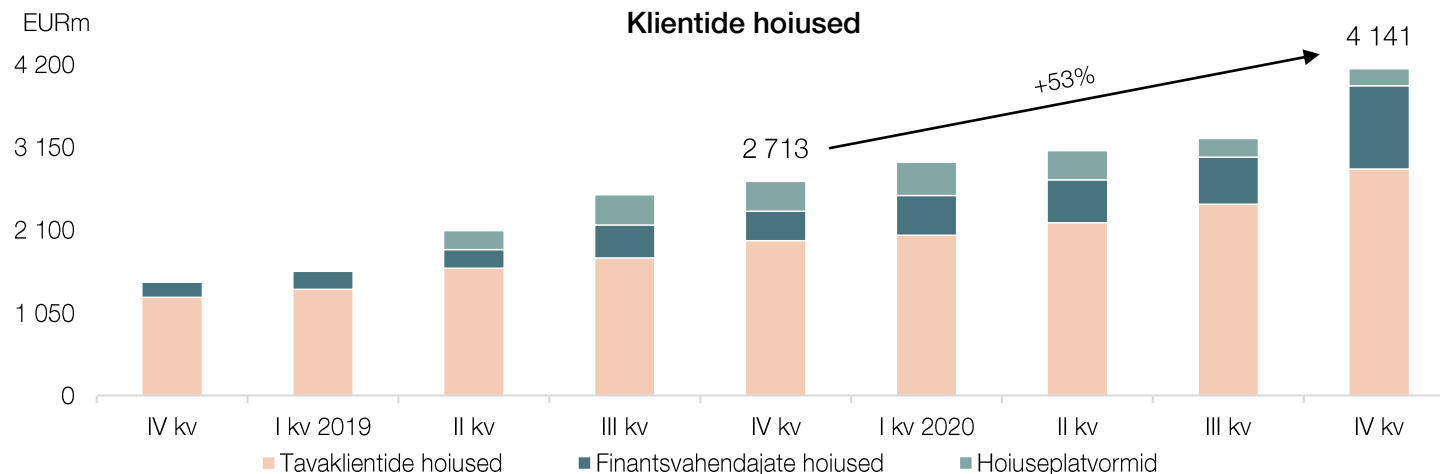
## Puhaskasum võrreldes finantsplaaniga +7,2 EURm

Finantstulemus, EURt	13 kuud	dets.20	YTD20	YTD19	FP YTD	Δ YTD FP
<b>Tulud kokku, sh.</b>		<b>16 318</b>	<b>103 547</b>	<b>73 818</b>	<b>95 398</b>	<b>+8 149</b>
Neto intressitulu		6 664	68 492	47 388	69 251	-759
Neto teenustasutulu		8 929	33 351	25 677	25 703	+7 648
<b>Kulud kokku</b>		<b>3 114</b>	<b>43 975</b>	<b>39 266</b>	<b>43 752</b>	<b>+223</b>
<b>Kasum enne allahindlusi</b>		<b>13 204</b>	<b>59 572</b>	<b>34 552</b>	<b>51 646</b>	<b>+7 926</b>
Laenude allahindlus		-2	10 898	3 209	11 950	-1 051
Tulumaksukulu		2 145	8 827	4 250	7 085	+1 741
<b>Puhaskasum, sh.</b>		<b>11 060</b>	<b>39 847</b>	<b>27 092</b>	<b>32 611</b>	<b>+7 236</b>
grupi aktsionäride kasum		11 315	37 950	24 797	30 208	+7 743
<b>Ärimahud, EURm</b>	<b>13 kuud</b>	<b>dets.20</b>	<b>YTD20</b>	<b>YTD19</b>	<b>FP YTD</b>	<b>Δ YTD FP</b>
Klientide hoiused		4 120	4 120	2 701	3 301	+818
Laenud klientidele, neto		2 209	2 209	1 687	2 227	-18
Fondide maht		1 537	1 537	1 374	1 531	+6
<b>Võtmenäitajad</b>	<b>13 kuud</b>	<b>dets.20</b>	<b>YTD20</b>	<b>YTD19</b>	<b>FP YTD</b>	<b>Δ YTD FP</b>
Kulu / tulu suhe (C/I)		19,1%	42,5%	53,2%	45,9%	-3,4 pp
ROE* (maksueelne)		66,5%	20,5%	16,2%	16,7%	+3,8 pp
ROE*		57,6%	17,3%	14,0%	14,1%	+3,3 pp
Neto intressimarginaal (NIM)		1,7%	1,9%	2,2%	1,9%	-0,1 pp
ROA (varade tootlus)		2,8%	1,1%	1,2%	0,9%	+0,2 pp

- Teenustasutulud ületavad märkimisväärselt finantsplaani, peamiselt tänu 6,2 EURm edukustasule
- Laenuallahindlused on peamiselt mudelipõhised ja finantsplaaniga võrreldes madalamad
- Suurenenud riske aitavad osaliselt maandada kasvavad tulud soetatud ettevõtete ja kohalike omavalitsuste portfelist
- LHV Group kajastas 2020. aastal 2,4 EURm lisakulusid, mis tulenesid IAS 12 tõlgenduse muudatustest
- Finantsplaani edestasime 7,2 EURm võrra

\* Omakapitali tootluse suhtarv baseerub AS LHV Group omanikele omistatud kasumil ja omakapitalil

## Hoiuste maht üle 4 mld euro ja laenude maht üle 2 mld euro

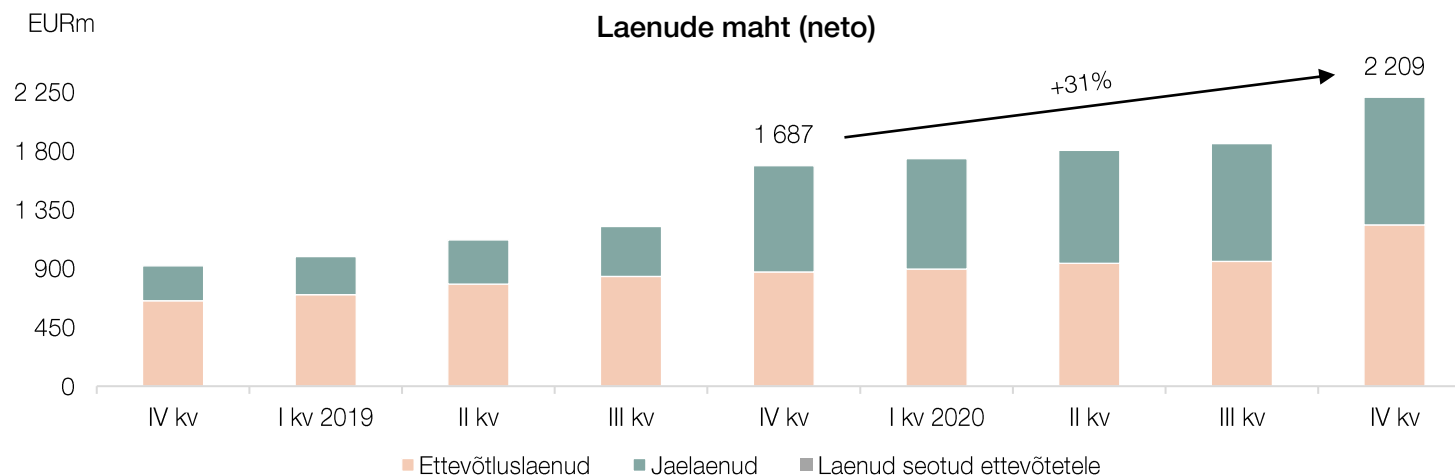


- 23 300 uut klienti. Tavaklientide aktiivsuses ja ärimahtudes rekordtasemed. Klientide aktiivsust mõjutasid pensionireformiga kaasnevad muudatused

- Hoiuste kasv 884 EURm, sh tavakliendid 445 EURm, finantsvahendajad 457 EURm ja hoiuseplatvormid -17 EURm

- Laenude kasv 353 EURm, sh ettevõtete laenud 280 EURm ja jaelaenud 73 EURm. Oktoobri alguses Danske Banki Eesti ettevõtete ja avaliku sektori laenude käitise ostutehingu lõpule viimine mahus 273 EURm allahindlusega 19 EURm. Korterihistulaenu turule toomine

- Uus makseteenus Google Pay



## Rekordilised ärimahud, puhaskasum ja efektiivsusnäitajad

Finantstulemus, EURt	9 kvartalit	IV kv-20	III kv-20	Δ kvartal
Neto intressitulu		20 420	16 837	+3 583
Neto teenustasutulu		5 719	4 243	+1 476
Muud tegevustulud ja -kulud		1 079	228	+851
<b>Tulud kokku</b>		<b>27 218</b>	<b>21 309</b>	<b>+5 909</b>
<b>Kulud kokku</b>		<b>9 260</b>	<b>8 762</b>	<b>+498</b>
<b>Kasum enne allahindlusi</b>		<b>17 958</b>	<b>12 547</b>	<b>+5 411</b>
Laenude väärtuse langus		2 243	-27	+2 270
Tulumaksukulu		2 709	1 920	+789
<b>Puhaskasum</b>		<b>13 005</b>	<b>10 654</b>	<b>+2 352</b>
<b>Ärimahud, EURm</b>	<b>9 kvartalit</b>	<b>IV kv-20</b>	<b>III kv-20</b>	<b>Δ kvartal</b>
Klientide hoiused		4 141	3 257	+884
Laenud klientidele (neto)		2 209	1 856	+353
Klientide arv (tuh.)		283	260	+23
<b>Võtmenäitajad</b>	<b>9 kvartalit</b>	<b>IV kv-20</b>	<b>III kv-20</b>	<b>Δ kvartal</b>
Kulu / tulu suhe		34,0%	41,1%	-7,1 pp
ROE* (maksueelne)		29,3%	24,6%	+4,7 pp
ROE*		25,5%	21,5%	+4,1 pp
Neto intressimarginaal		1,8%	1,7%	+0,1 pp

- Puhaskasum on rekordiline 13,0 EURm ja ROE tugev 25,5%
- Laenude allahindlused kasvasid 2,2 EURm. Üksikute kriisist otseselt mõjutatud ettevõtete panganduse laenukliendi krediidiireiting on halvenenud, kuid laenuportfelli kvaliteet tervikuna on püsinud tugevana ja maksetähtaja ületanud laenu osakaal jätkuvalt madalana
- Maksepuhkusel 1170 klienti (50% eraisikud ja 50% ettevõtted) kogumahas 155 EURm (16% eraisikud ja 84% ettevõtted)

\* Omakapitali tootluse suhtarv baseerub AS LHV Group omanikele omistatud kasumil ja omakapitalil

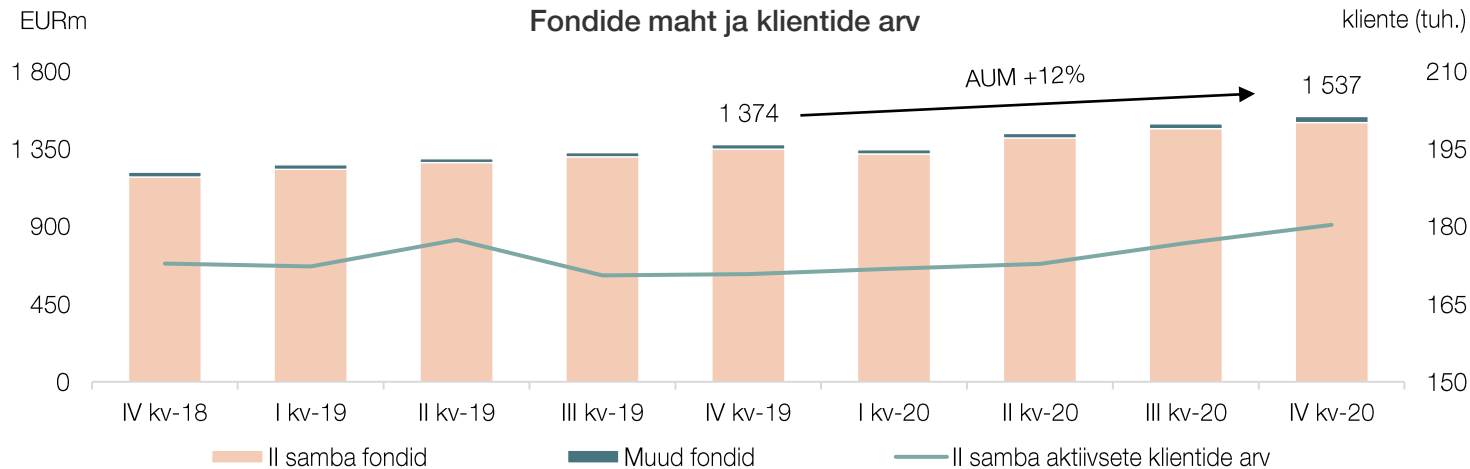
# LHV Pank – võrdlus finantsplaaniga

## Puhaskasum võrreldes finantsplaaniga +2,2 EURm

Finantstulemus, EURt	13 kuud	dets.20	YTD20	YTD19	FP YTD	Δ YTD FP
<b>Tulud kokku, sh.</b>		9 345	88 519	61 104	86 648	+1 872
Neto intressitulu		6 770	69 046	47 915	69 575	-529
Neto teenustasutulu		1 978	18 385	12 808	17 030	+1 355
<b>Kulud kokku</b>		2 384	36 268	32 515	36 409	-141
<b>Kasum enne allahindlusi</b>		6 961	52 251	28 589	50 239	+2 013
Laenude allahindlus		-2	10 898	3 209	11 950	-1 051
Tulumaksukulu		1 314	6 750	3 278	5 851	+898
<b>Puhaskasum</b>		5 648	34 603	22 102	32 438	+2 165
<b>Ärimahud, EURm</b>	<b>13 kuud</b>	<b>dets.20</b>	<b>YTD20</b>	<b>YTD19</b>	<b>FP YTD</b>	<b>Δ YTD FP</b>
Klientide hoiused		4 141	4 141	2 713	3 318	+823
Laenud klientidele, neto		2 209	2 209	1 687	2 227	-18
<b>Võtmenäitajad</b>	<b>13 kuud</b>	<b>dets.20</b>	<b>YTD20</b>	<b>YTD19</b>	<b>FP YTD</b>	<b>Δ YTD FP</b>
Kulu / tulu suhe (C/I)		25,5%	41,0%	53,2%	42,0%	-1,0 pp
T1 kapitali adekvaatsus		15,3%	15,3%	14,0%	13,4%	+1,9 pp
Kogu kapitali adekvaatsus		18,8%	18,8%	17,6%	16,6%	+2,1 pp
Neto intressimarginaal (NIM)		1,7%	1,9%	2,1%	1,9%	-0,1 pp

- Hoiused ületasid finantsplaani 823 EURm võrra
- Puhaskasumi finantsplaani ületamine tulenes kõikidest ärisegmentidest, kokku hoitud kuludest ja oluliselt väiksematest laenude allahindlustest
- Panga kulu-tulu suhe oli aasta peale väga tugev 41,0%
- Kapitalinõuete määruse muudatuse (CRR II Art. 501) rakendamise tulemusena vähenesid riskiga kaalutud varad 159,4 EURm ja kapitali vabanes 25,5 EURm

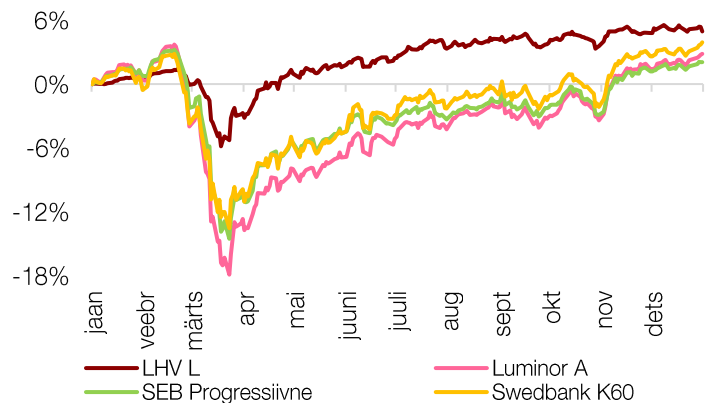
## LHV pensionifondid 2020. aasta parima tootlusega



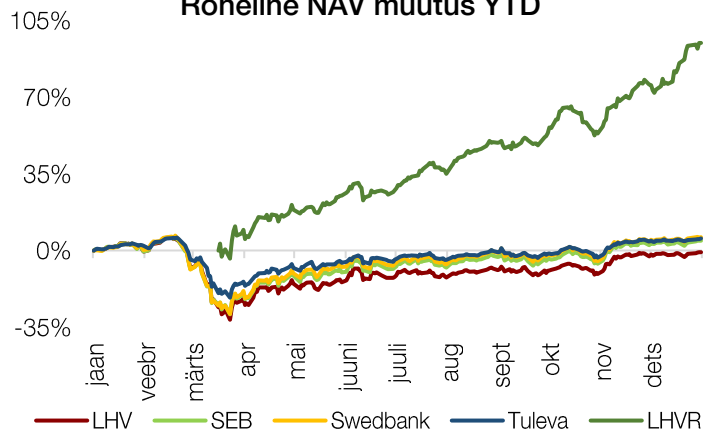
- Hallatavate varade maht neljanda kvartali lõpuks enam kui 1,5 EURmld, kasv aastaga 12% ning seda suuresti positiivse tootluse arvelt

- Aktsiaturgudel tugev kvartal, kasvu vedas jätkuvalt tehnoloogiasektor

Võrreldavate pensionifondide NAV muutus alates aasta algusest



Passiivsete fondide ja pensionifond Roheline NAV muutus YTD



- Positiivset tootlust näitasid kõik LHV pensionifondid. Suurimate fondide M, L ja XL tootlus oli vastavalt 0,7%, 1,1% ja 1,8%

- Turu parima tootlusega pensionifondi Roheline osaku väärtus kasvas kvartaliga 26,8%



## Kvartali puhaskasum 7,1 EURm, klientide arvu kasv

Finantstulemus, EURt	9 kvartalit	IV kv-20	III kv-20	Δ kvartal
Tulud kokku		8 464	2 229	+6 236
Kulud kokku		1 686	1 543	+142
Ärikasum		6 778	685	+6 093
Netofinantstulud kokku		305	153	+152
Tulumaksukulu		0	0	+0
<b>Puhaskasum</b>		<b>7 084</b>	<b>838</b>	<b>+6 246</b>
<b>Ärimahud</b>	<b>9 kvartalit</b>	<b>IV kv-20</b>	<b>III kv-20</b>	<b>Δ kvartal</b>
II samba netovarad		1 502	1 468	+34
III samba netovarad		31	24	+7
Eurofondide netovarad		4	4	+0
Aktiivsete IIs klientide arv, tuh.		180	177	+4
<b>Võtmenäitajad</b>	<b>9 kvartalit</b>	<b>IV kv-20</b>	<b>III kv-20</b>	<b>Δ kvartal</b>
Kulu / tulu suhe		19,9%	69,3%	-49,3 pp
ROE (maksueelne)		95,5%	13,1%	+82,4 pp
ROE		95,5%	13,1%	+82,4 pp

- Kvartali puhaskasumit mõjutas tugevalt L ja XL fondide tootluse pealt võetud edukustasu summas 6,2 EURm
- Teise samba netovarad kasvasid kvartaliga 34 EURm võrra
- II samba aktiivsete klientide arv kasvas kvartaliga ligi 4000 inimese võrra. III samba klientide arvu mitmekordistumine, mahu kasv tagasihoidlikum
- Sotsiaalmaksu pensionikindlustuse osa laekumise kasvuks kujunes 2020. aastal 2,5%

## LHV Varahaldus – võrdlus finantsplaaniga

# Puhaskasum, klientide arv ja fondide maht edestasid finantsplaani

Finantstulemus, EURt	13 kuud	dets.20	YTD20	YTD19	FP YTD	Δ YTD FP
Tulud kokku		7 083	15 578	13 189	9 056	+6 522
Kulud kokku		546	6 389	6 097	6 266	+123
Kasum enne tulumaksu		6 538	9 189	7 092	2 790	+6 399
Tulumaksukulu		0	844	972	844	+0
<b>Puhaskasum</b>		6 538	8 345	6 120	1 946	+6 399
<b>Ärimahud</b>	<b>13 kuud</b>	<b>dets.20</b>	<b>YTD20</b>	<b>YTD19</b>	<b>FP YTD</b>	<b>Δ YTD FP</b>
Fondide maht, EURm		1 537	1 537	1 374	1 531	+6
Ils akt. klientide arv (tuh.)		180	180	171	178	+2
<b>Võtmenäitajad</b>	<b>13 kuud</b>	<b>dets.20</b>	<b>YTD20</b>	<b>YTD19</b>	<b>FP YTD</b>	<b>Δ YTD FP</b>
Kulu / tulu suhe (C/I)		7,8%	42,7%	47,4%	72,2%	-29,6 pp
Fondide keskmine tootlus		0,4%	4,9%	5,8%	4,0%	+1,0 pp

- Vähemalt aasta turul tegutsenud fondidest oli parim II samba fond XL, parim III samba fond Täiendav
- 2020. aasta puhaskasum ületas finantsplaani 6,4 EURm võrra peamiselt tänu 6,2 EURm suurusele edukustasule
- Fondide maht kasvas 2020. aastal ligikaudu 12%, olles aasta lõpuks enam kui 1500 EURm
- Pensionireform mõjutab fondide mahtu negatiivselt aastal 2021, kuid mahud küündivad eeldatavasti taas 2020. aasta lõpu tasemele 2023. aasta lõpuks

**39,8 EURm**

Puhaskasum

**20,5%**

Maksude-eelne ROE

**Ärimahtude kasv**

Danske portfelli soetamine

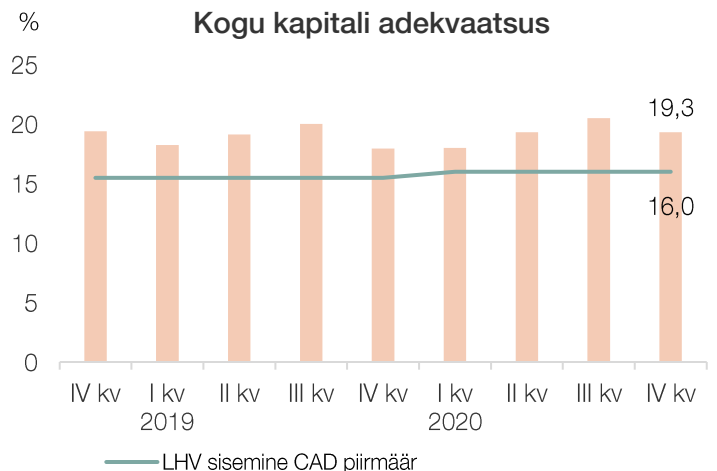
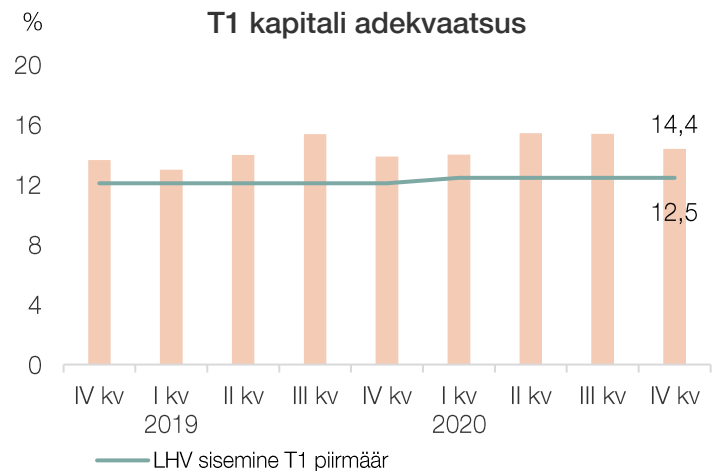
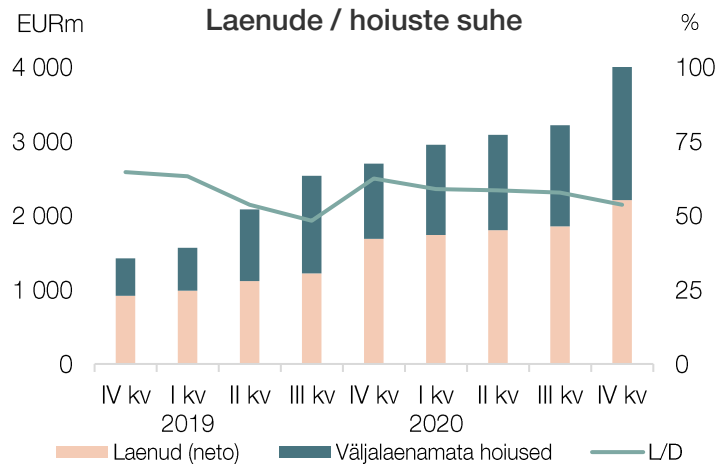
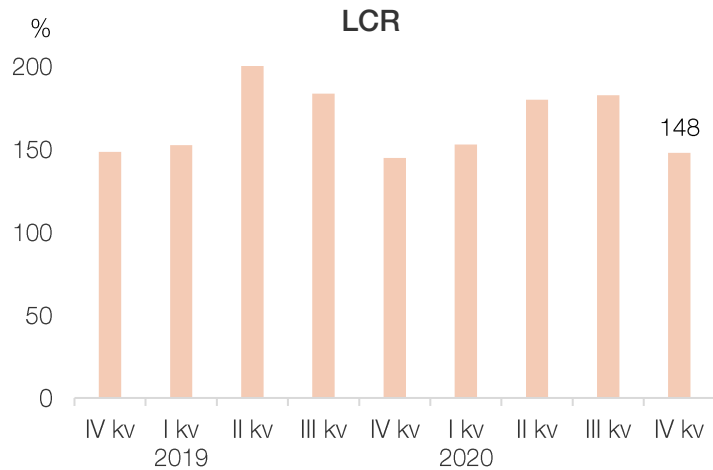
**56 800**

Panga klientide arvu kasv

Lisad

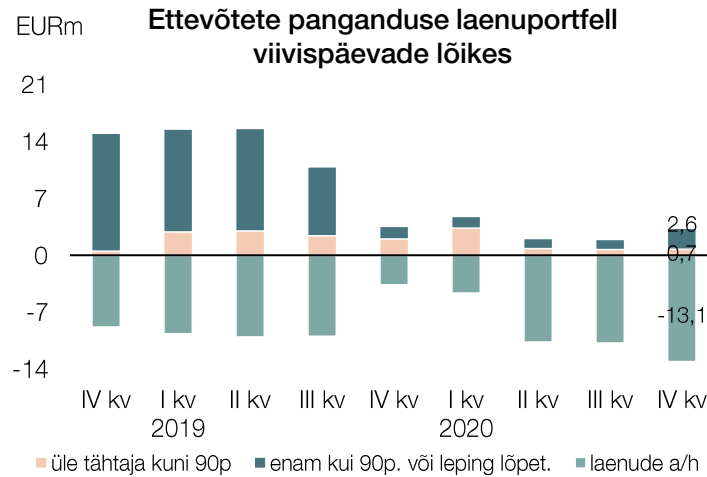
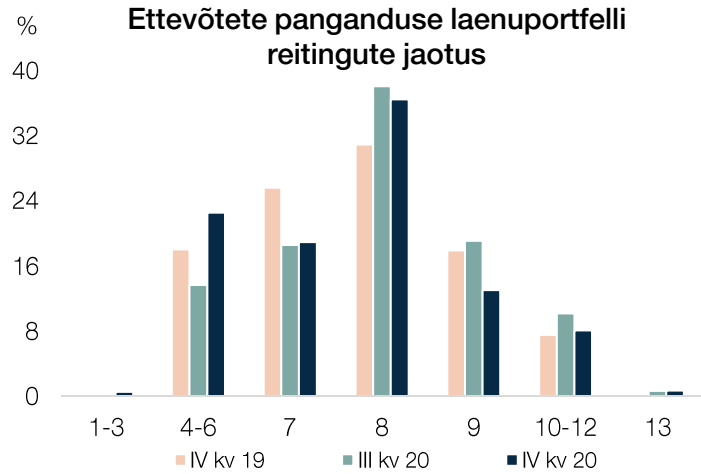
# LHV Group

## Tugev likviidsus ja kapitaliseeritus



- Grupi likviidsus ja kapitaliseeritus püsivad tugevad
- Maksevahendajate hoiuste kiire kasv vähendab arvutuslikult LCR suhtarvu, ilma tegelikkude likviidsust mõjutamata. Samuti mõjutab see omavahendite ja kõlblike kohustuste suhet kogu kohustustesse
- Nii likviidsuse kui kapitaliseerituse näitajad ületavad regulatiivsete ja sisemiste eesmärkide taset

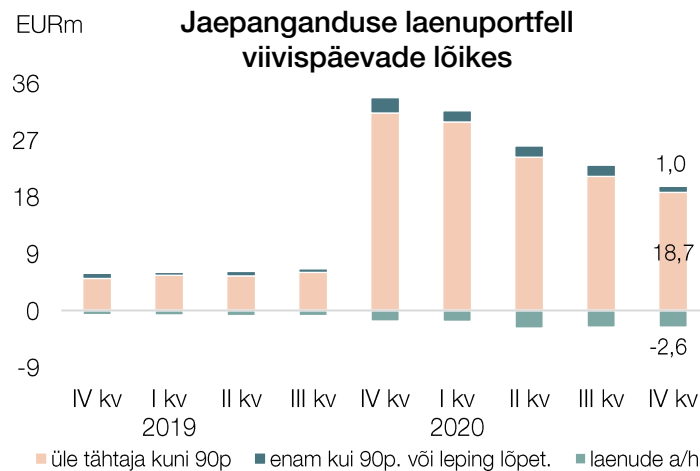
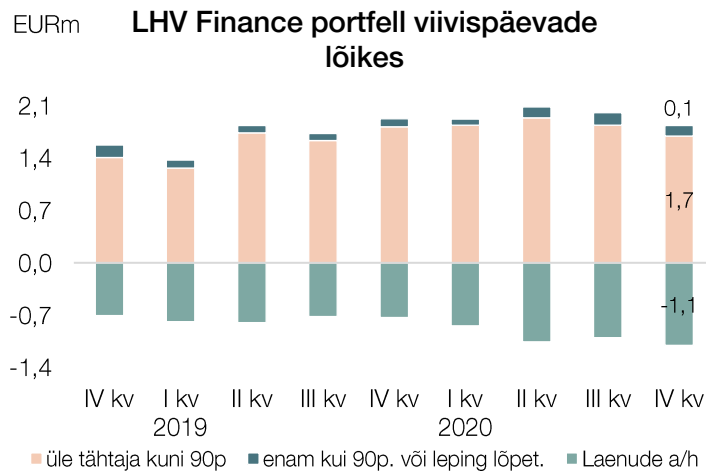
# Võlgnevuste osakaal püsib madal



- Üle poole kevadel pakutud maksepuhkustest on läbi saanud ning 90% klientidest on liikunud tagasi tavapärase maksegraafikute peale

- Võlgnevuste hulk on kõikides portfellides väga madal, kuid siiski oleme teinud ettevaatavaid allahindlusi võimalikeks krediidikahjumiteks tulevikus

- LHV jätkab klientidele paindlikke lahenduste pakkumist kriisi mõjude leevendamiseks

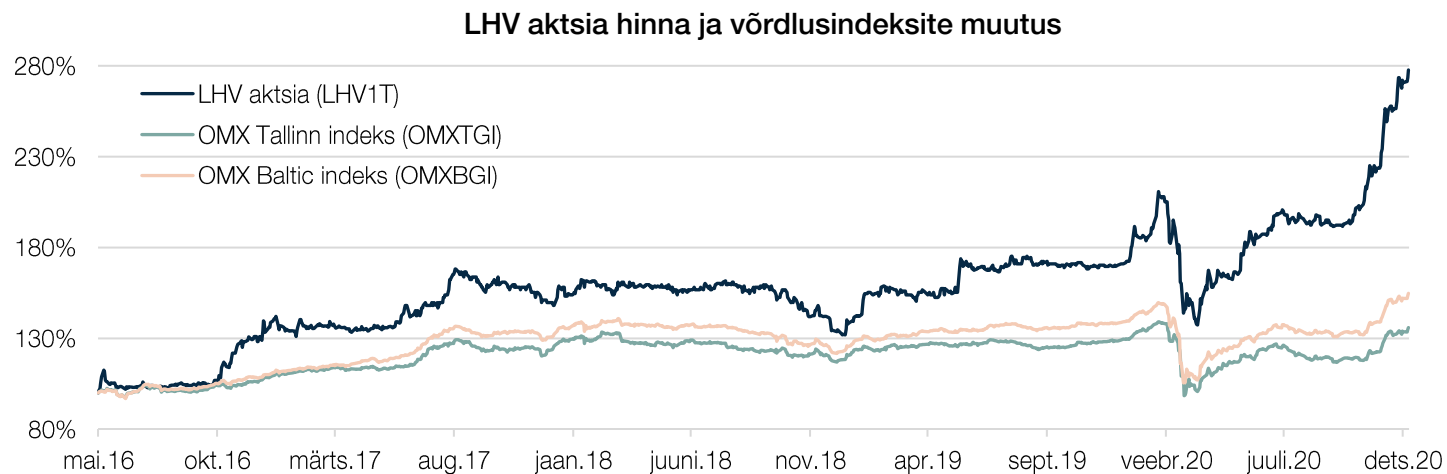


# LHV Group

## Aktsiainfo



- Aktsia hind kvartali lõpus 19,50 EUR
- Aktsiatega tehti IV kvartalis börsil kokku 8735 tehingut kogumahuga 8,1 EURm, börsitehingute kaalutud keskmine hind oli 16,26 EUR
- 12 kuu aktsionäridele kuuluv kasum aktsia kohta (EPS) on 1,32 EUR
- 31.12.2020 oli LHV-l kokku 10 714 aktsionäri ning 48,26% aktsiatest kuulus nõukogu ja juhatuse liikmetele ning nendega seotud isikutele
- LHV turuväärtus oli 31.12.2020 aktsia sulgemishinna alusel 562 EURm



## **Madis Toomsalu**

LHV Group juhatuse liige  
[madis.toomsalu@lhv.ee](mailto:madis.toomsalu@lhv.ee)

## **Meelis Paakspuu**

LHV Group finantsjuht  
[meelis.paakspuu@lhv.ee](mailto:meelis.paakspuu@lhv.ee)