

LHV Group

I kvartali tulemused
20. aprill 2021



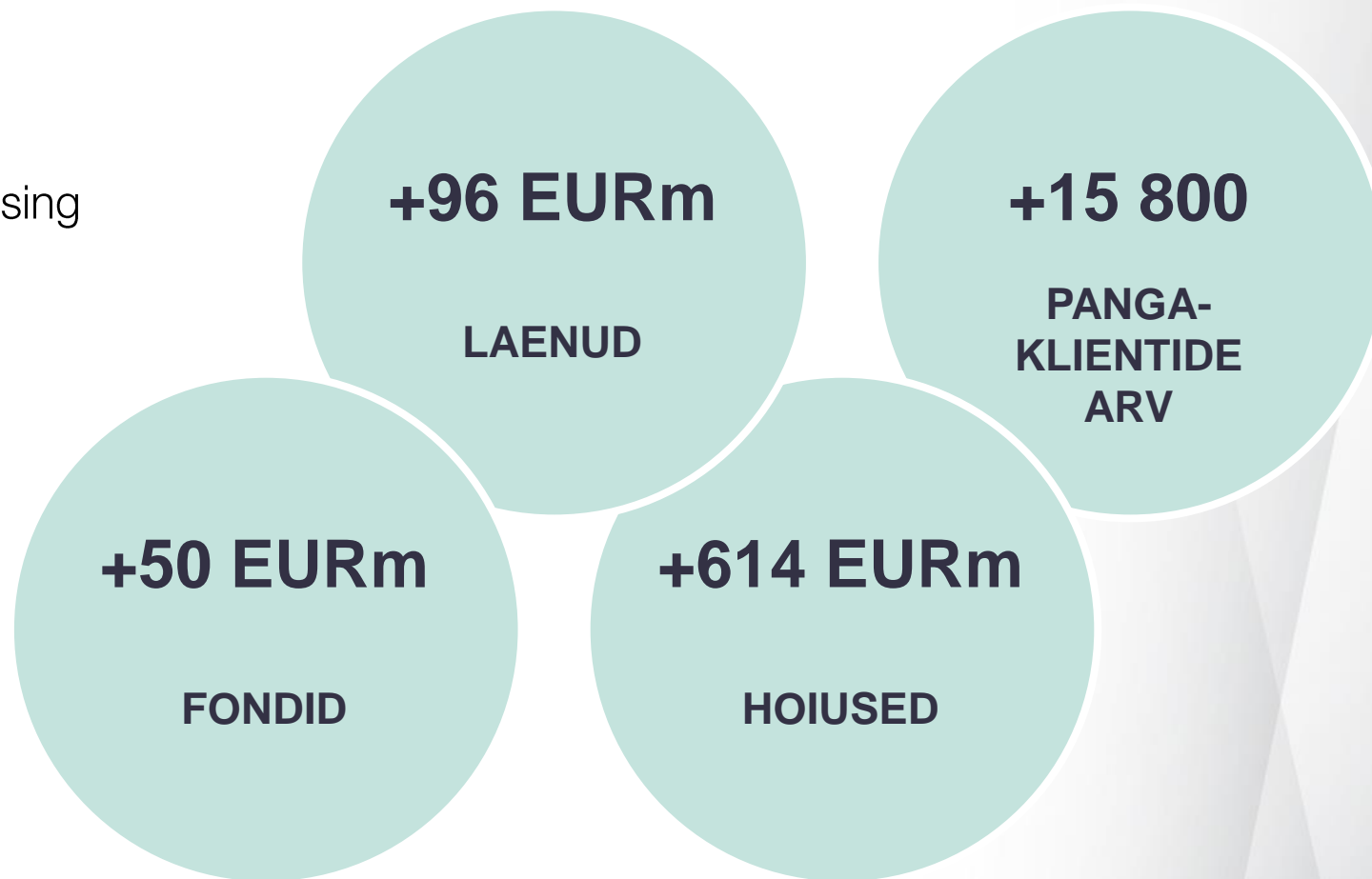
Heade ärimahtude kasvuga kvartal

Klientidele

- Välisaktsiate tehingutasude langetamine
- Soodne roheline kodulaen ja liising
- Pensioni investeerimiskonto
- Parima teenindusega pank
- Kodukindlustuse pakkumine

Muu

- LHV UK Limited loomine
- Maksepuhkuste lõppemised



Edukustasu arvestamata parima tulemusega kvartal

Finantstulemus, EURt	9 kvartalit	I kv-21	IV kv-20	Δ kvartal
Neto intressitulu		20 372	19 893	+478
Neto teenustasutulu		8 640	14 183	-5 543
Muud tegevustulud ja -kulud		-246	1 373	-1 619
Tulud kokku		28 765	35 449	-6 684
Kulud kokku		13 760	11 427	+2 333
Kasum enne allahindlusi		15 005	24 023	-9 018
Laenude allahindlus		1 601	2 243	-642
Tulumaksukulu		1 988	3 741	-1 753
Puhaskasum		11 417	18 039	-6 623
Ärimahud, EURm	9 kvartalit	I kv-21	IV kv-20	Δ kvartal
Klientide hoiused		4 734	4 120	+614
Laenud klientidele, neto		2 304	2 209	+96
Fondide maht		1 587	1 537	+50
Klientide arv (tuh.)		469	411	+58
Võtmenäitajad	9 kvartalit	I kv-21	IV kv-20	Δ kvartal
Kulu / tulu suhe (C/I)		47,8%	32,2%	+15,6 pp
ROE* (maksueelne)		21,3%	36,1%	-14,8 pp
ROE*		18,2%	31,3%	-13,1 pp

- Laenud, hoiused ja fondid kvartali jooksul kasvasid. Väga kõrge klientide aktiivsus
- Krediidiportfell püsib hea, maksepuhkused lõppevad plaanipäraselt
- Finantsvahendajate ärisuunal suurima tuluga kvartal
- Grupi efektiivsus on paranemas. Omakapitali tootlus ületab plaane ja on lähenemas pikaajalisele eesmärgile
- Kvartali kasum 11,4 EURm

* Omakapitali tootluse suhtarv baseerub AS LHV Group omanikele omistatud kasumil ja omakapitalil

LHV Group – võrdlus finantsplaaniga

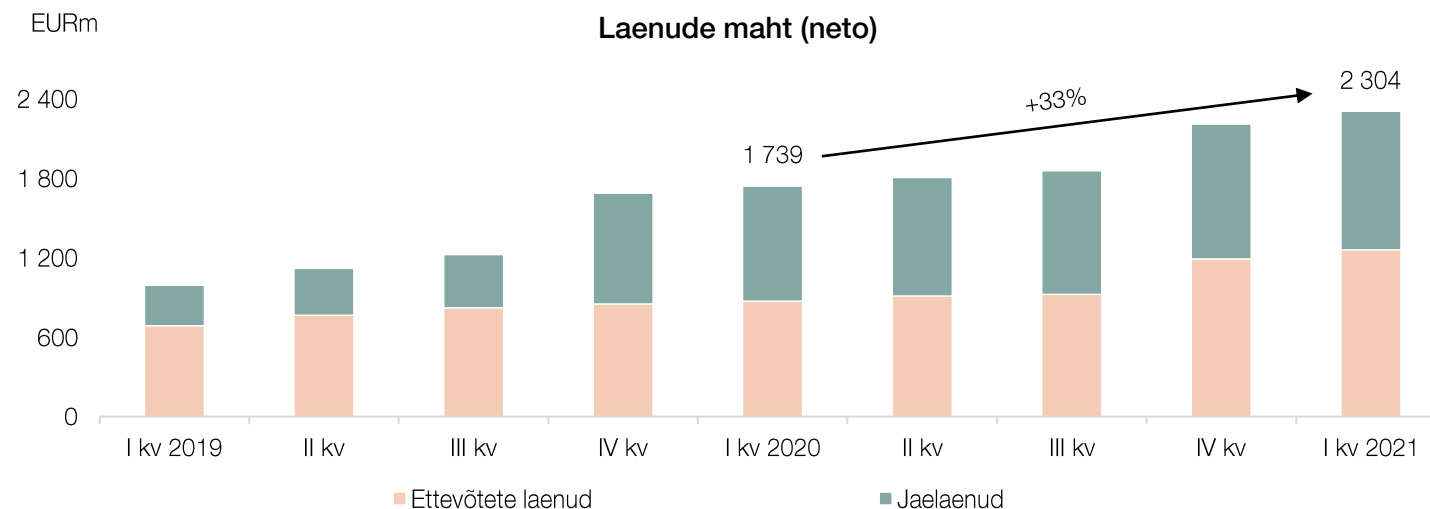
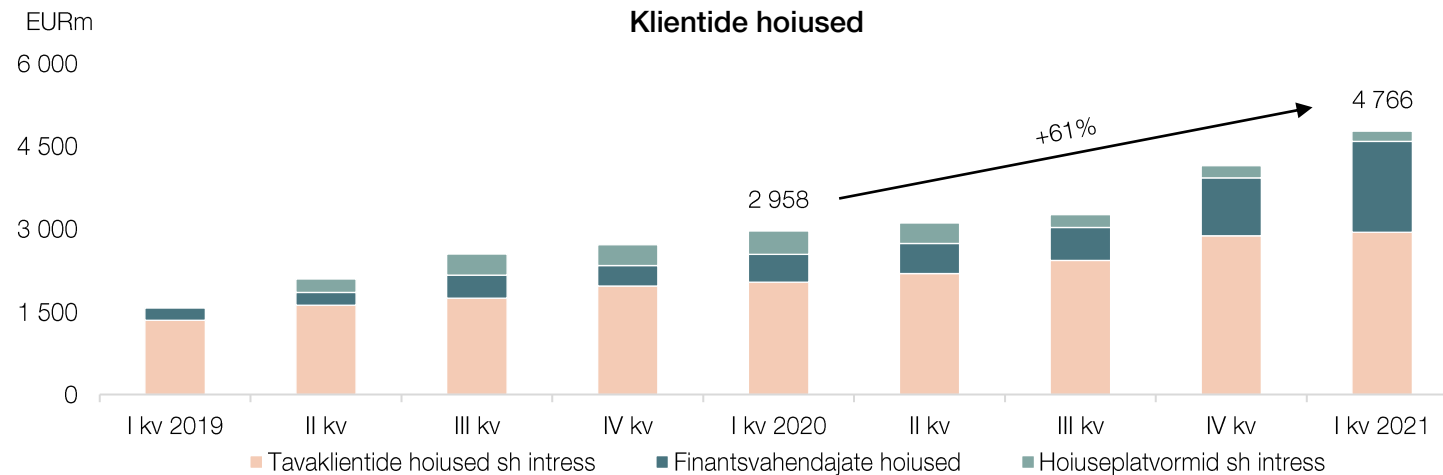
Puhaskasum võrreldes finantsplaaniga +0,9 EURm

Finantstulemus, EURt	13 kuud	märts.21	YTD21	YTD20	FP YTD	Δ YTD FP
Tulud kokku, sh.		10 277	28 765	22 477	27 734	+1 031
Neto intressitulu		7 094	20 372	16 323	20 347	+24
Neto teenustasutulu		3 134	8 640	6 507	6 863	+1 777
Kulud kokku		5 145	13 760	11 174	13 495	+265
Kasum enne allahindlusi		5 132	15 005	11 303	14 239	+766
Laenude allahindlus		-211	1 601	1 011	1 954	-353
Tulumaksukulu		789	1 988	2 809	1 732	+255
Puhaskasum, sh.		4 554	11 417	7 484	10 553	+863
grupi aktsionäride kasum		4 421	11 043	7 079	10 324	+719
Ärimahud, EURm	13 kuud	märts.21	YTD21	YTD20	FP YTD	Δ YTD FP
Klientide hoiused		4 734	4 734	2 953	4 091	+643
Laenud klientidele, neto		2 304	2 304	1 739	2 253	+51
Fondide maht		1 587	1 587	1 344	1 599	-12
Võtmenäitajad	13 kuud	märts.21	YTD21	YTD20	FP YTD	Δ YTD FP
Kulu / tulu suhe (C/I)		50,1%	47,8%	49,7%	48,7%	-0,8 pp
ROE* (maksueelne)		24,8%	21,3%	19,0%	19,4%	+1,9 pp
ROE*		21,2%	18,2%	14,0%	17,2%	+1,0 pp
Neto intressimarginaal (NIM)		1,5%	1,5%	2,2%	1,7%	-0,1 pp
ROA (varade tootlus)		0,9%	0,9%	1,0%	0,9%	-0,0 pp

- Intressitulud vastavalt plaanile. Teenustasutulud ületavad märkimisväärselt finantsplaani, peamiselt tänu klientide aktiivsuse kasvule investeerimistegevuses
- Laenuallahindlused on peamiselt mudelipõhised ja finantsplaaniga võrreldes madalamad
- Hoiuste kasv seoses finantsvahendajate hoiustega. Ootame osalist vähenemist
- Finantsplaani edestasime 0,9 EURm võrra

* Omakapitali tootluse suhtarv baseerub AS LHV Group omanikele omistatud kasumil ja omakapitalil

Hoiuste maht läheneb 5 mld eurole ja laenude maht 2,3 mld eurot



- 15 800 uut pangaklienti. Tavaklientide aktiivsuses rekordtasemed
- Hoiuste kasv 625 EURm, sh tavakliendid 66 EURm, finantsvahendajad 595 EURm ja hoiuseplatvormid -35 EURm. Tavaklientide hoiuste sisus toimusid olulised muudatused – jaeklientide hoiused kasvasid 184 EURm, ettevõtete hoiused vähenesid 126 EURm
- Laenude kasv 96 EURm, sh ettevõtete laenud 68 EURm ja jaelaenud 28 EURm
- Uutest lahendustest lansseeriti Pensioni investeerimiskonto (PIK), digitaalne PIN-kood ja lisati eraisikute deebetkaartidele püsiannetuse funktsioon

Kõrge klientide aktiivsus ja väga hea laenuportfelli kvaliteet

Finantstulemus, EURt	9 kvartalit	I kv-21	IV kv-20	Δ kvartal
Neto intressitulu		20 757	20 420	+337
Neto teenustasutulu		6 365	5 719	+646
Muud tegevustulud ja -kulud		-437	1 079	-1 516
Tulud kokku		26 684	27 218	-534
Kulud kokku		11 448	9 260	+2 188
Kasum enne allahindlusi		15 237	17 958	-2 721
Laenude väärtuse langus		1 601	2 243	-642
Tulumaksukulu		1 874	2 709	-835
Puhaskasum		11 762	13 005	-1 244
Ärimahud, EURm <td>9 kvartalit <td>I kv-21 <td>IV kv-20 <td>Δ kvartal </td></td></td></td>	9 kvartalit <td>I kv-21 <td>IV kv-20 <td>Δ kvartal </td></td></td>	I kv-21 <td>IV kv-20 <td>Δ kvartal </td></td>	IV kv-20 <td>Δ kvartal </td>	Δ kvartal
Klientide hoiused		4 766	4 141	+625
Laenud klientidele (neto)		2 304	2 209	+96
Klientide arv (tuh.)		297	283	+14
Võtmenäitajad <td>9 kvartalit <td>I kv-21 <td>IV kv-20 <td>Δ kvartal </td></td></td></td>	9 kvartalit <td>I kv-21 <td>IV kv-20 <td>Δ kvartal </td></td></td>	I kv-21 <td>IV kv-20 <td>Δ kvartal </td></td>	IV kv-20 <td>Δ kvartal </td>	Δ kvartal
Kulu / tulu suhe		42,9%	34,0%	+8,9 pp
ROE* (maksueelne)		24,6%	29,3%	-4,8 pp
ROE*		21,2%	25,5%	-4,3 pp
Neto intressimarginaal		1,6%	1,8%	-0,3 pp

- Laenude allahindlused suuruses 1,6 EURm planeeritust väiksemad. Laenuportfelli kvaliteet tervikuna on püsinud tugevana ja maksetähtaja ületanud laenude osakaal jätkuvalt madalal tasemel
- Täiendavate piirangute kehtestamisega pakutakse klientidele võimalusel maksepuhkust, kuid huvi on madal
- Puhaskasum on 11,8 EURm ja ROE 21,2%

* Omakapitali tootluse suhtarv baseerub AS LHV Group omanikele omistatud kasumil ja omakapitalil

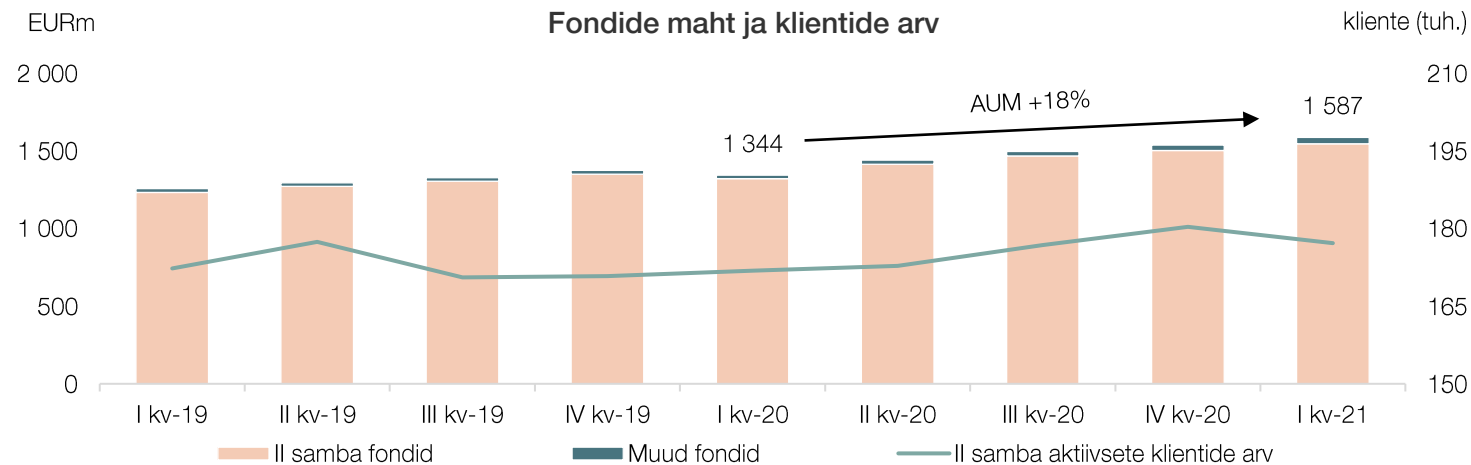
LHV Pank – võrdlus finantsplaaniga

Puhaskasum võrreldes finantsplaaniga +1,2 EURm

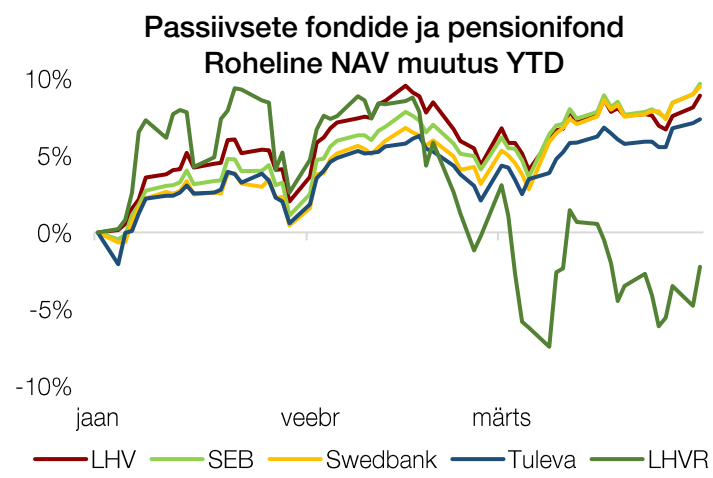
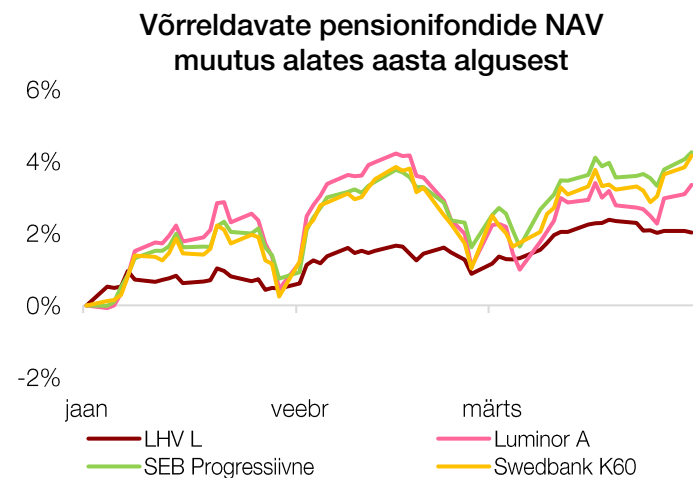
Finantstulemus, EURt	13 kuud	märts.21	YTD21	YTD20	FP YTD	Δ YTD FP
Tulud kokku, sh.		9 505	26 684	20 547	25 240	+1 444
Neto intressitulu		7 222	20 757	16 248	20 565	+191
Neto teenustasutulu		2 388	6 365	4 334	4 587	+1 778
Kulud kokku		4 258	11 448	9 432	10 963	+485
Kasum enne allahindlusi		5 247	15 237	11 115	14 278	+959
Laenude allahindlus		-211	1 601	1 011	1 954	-353
Tulumaksukulu		745	1 874	1 964	1 732	+142
Puhaskasum		4 713	11 762	8 140	10 592	+1 170
Ärimahud, EURm	13 kuud	märts.21	YTD21	YTD20	FP YTD	Δ YTD FP
Klientide hoiused		4 766	4 766	2 958	4 122	+645
Laenud klientidele, neto		2 304	2 304	1 739	2 253	+51
Võtmenäitajad	13 kuud	märts.21	YTD21	YTD20	FP YTD	Δ YTD FP
Kulu / tulu suhe (C/I)		44,8%	42,9%	45,9%	43,4%	-0,5 pp
T1 kapitali adekvaatsus		15,0%	15,0%	14,1%	14,0%	+1,0 pp
Kogu kapitali adekvaatsus		18,2%	18,2%	17,6%	17,3%	+0,9 pp
Neto intressimarginaal (NIM)		1,5%	1,6%	2,1%	1,7%	-0,1 pp

- Hoiused ületasid finantsplaani 645 EURm võrra
- Puhaskasumi finantsplaani ületamine pärineb investeerimisvaldkonna teenustasutuludest ja väiksematest laenude allahindlustest
- Plaanist veidi suuremate kulude taga on ühekordsed kulutused
- Panga kulu-tulu suhe 42,9% püsib heal tasemel

Fondimahtude jätkuv kasv, klientide arvu väike langus



- Hallatavate varade maht märtsi lõpuks ligi 1,6 EURmld. II samba fondide maht tõusis kvartaliga 45 EURm
- Aktsiaturgudel volatiilne, kuid tugev kvartal
- Positiivset tootlust näitasid ka suuremad aktiivselt juhitud LHV pensionifondid. M, L ja XL tootlus oli vastavalt 1,0%, 2,1% ja 2,6%
- Esimeses kvartalis näitasid parimat tootlust kõrge laiapõhjalise aktsiariskiga pensionifondid. LHV Indeks osaku väärtus kasvas kolme kuuga 9,3%



Puhaskasumit mõjutas dividendide pealt tasutud tulumaks

Finantstulemus, EURt	9 kvartalit	I kv-21	IV kv-20	Δ kvartal
Tulud kokku		2 307	8 464	-6 157
Kulud kokku		1 755	1 686	+69
Ärikasum		553	6 778	-6 226
Netofinantstulud kokku		113	305	-192
Tulumaksukulu		1 241	0	+1 241
Puhaskasum		-576	7 084	-7 659
Ärimahud	9 kvartalit	I kv-21	IV kv-20	Δ kvartal
II samba netovarad		1 547	1 502	+45
III samba netovarad		36	31	+4
Eurofondide netovarad		5	4	+1
Aktiivsete II klientide arv, tuh.		177	180	-3
Võtmenäitajad	9 kvartalit	I kv-21	IV kv-20	Δ kvartal
Kulu / tulu suhe		72,5%	19,9%	+52,6 pp
ROE (maksueelne)		9,0%	95,5%	-86,5 pp
ROE		-7,7%	95,5%	-103,2 pp

- Tulumaksueelne kasum esimeses kvartalis 0,7 EURm, puhaskahjumiks pärast tulumaksukulu kujunes 0,6 EURm
- Aktiivsete II samba klientide arv langes kvartaliga ligi 3000 inimese võrra, sellest enam kui pool seotud eelpensioni- ja pensioniealiste lahkumisega II sambast
- Esimeses kvartalis jätkus eelmise aasta teisel poolel elavnenud huvi vabatahtliku kogumispensioni vastu
- Sotsiaalmaksu pensionikindlustuse osa laekumise kasv oli esimeses kvartalis tagasihoidlik

LHV Varahaldus – võrdlus finantsplaaniga

Septembris II sambast lahkujaid finantsplaaniga võrreldes vähem

Finantstulemus, EURt	13 kuud	märts.21	YTD21	YTD20	FP YTD	Δ YTD FP
Tulud kokku		842	2 420	1 846	2 367	+53
Kulud kokku		622	1 755	1 565	1 685	+70
Kasum enne tulumaksu		220	666	281	683	-17
Tulumaksukulu		1 241	1 241	844	1 241	+0
Puhaskasum		-1 021	-576	-563	-559	-17
Ärimahud	13 kuud	märts.21	YTD21	YTD20	FP YTD	Δ YTD FP
Fondide maht, EURm		1 587	1 587	1 344	1 599	-12
Ils akt. klientide arv (tuh.)		177	177	172	178	-1
Võtmenäitajad	13 kuud	märts.21	YTD21	YTD20	FP YTD	Δ YTD FP
Kulu / tulu suhe (C/I)		73,9%	72,5%	72,0%	71,2%	+1,3 pp
Fondide keskmine tootlus		1,3%	2,2%	-3,1%	1,4%	+0,8 pp

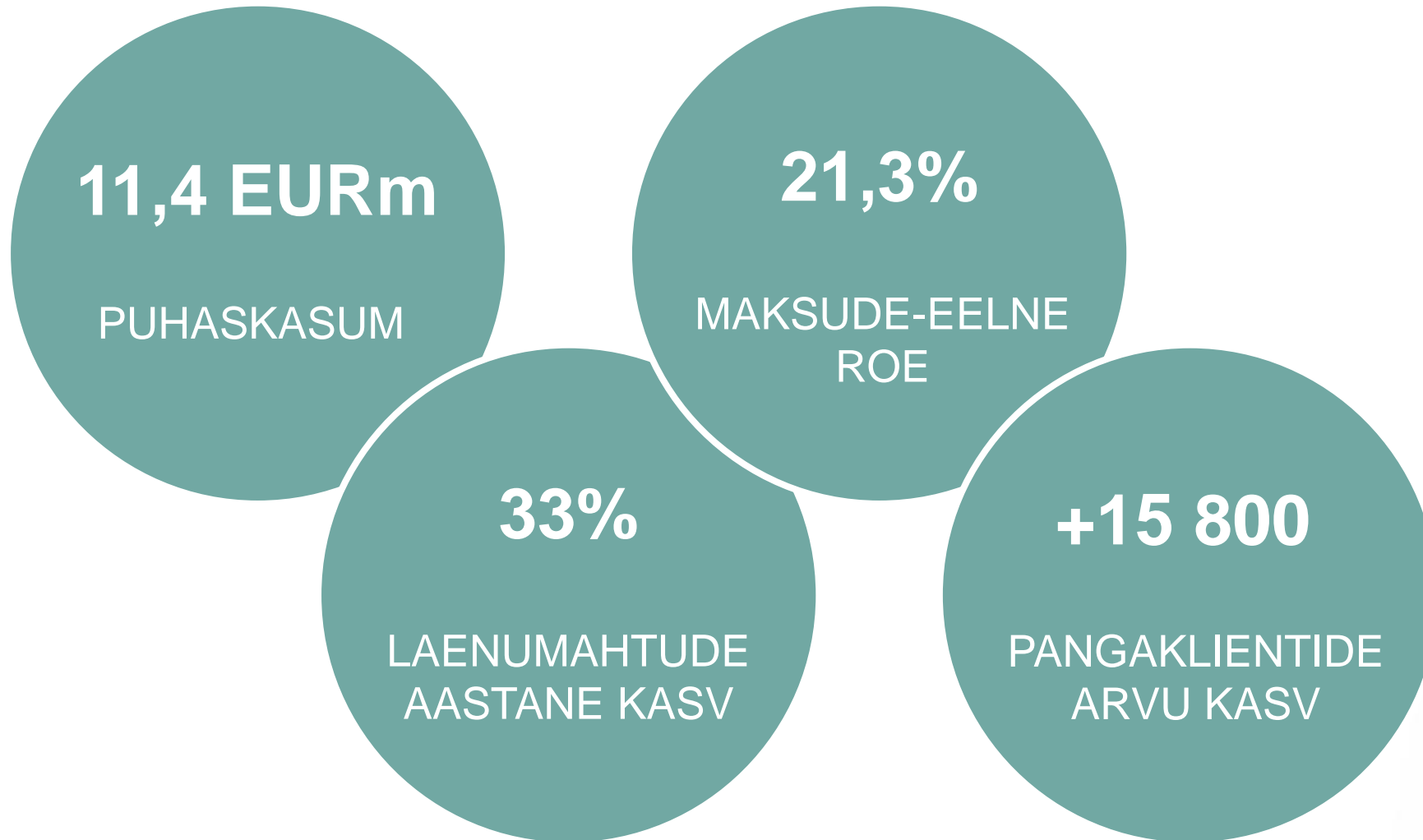
- Tulud, kulud ja kasumlikkus esimeses kvartalis suuresti vastavalt finantsplaanile
- II samba ärimahud finantsplaanist veidi maas, peamiseks mõjutajaks eelpensioni- ja pensioniealiste lahkumine II sambast ning sellega kaasnenud väljamaksed
- Võrreldes suurimate konkurentidega ning veebruaris avalikustatud finantsplaanis eeldatuga nii lahkujate arv kui ka fondide mahu vähenemine väiksem. LHV klientidest II sambast väljumata ligi 36 tuhat inimest, maht langemas vähem kui 21%

LHV Kindlustus – võrdlus finantsplaaniga

Brutopreemiate maht 2,1 EURm, klientide arvu kiire kasv

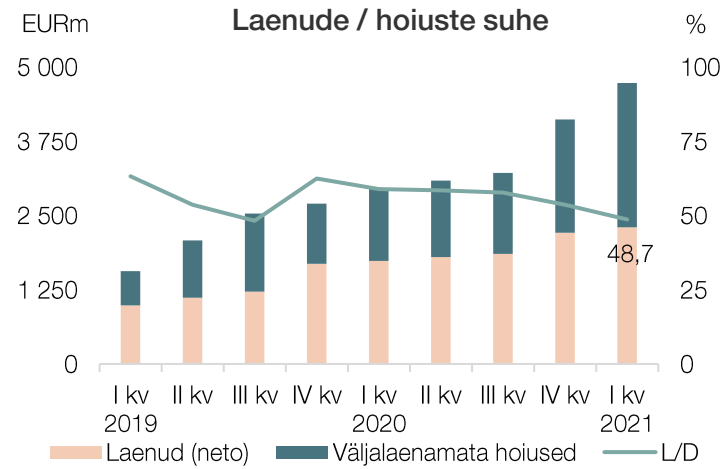
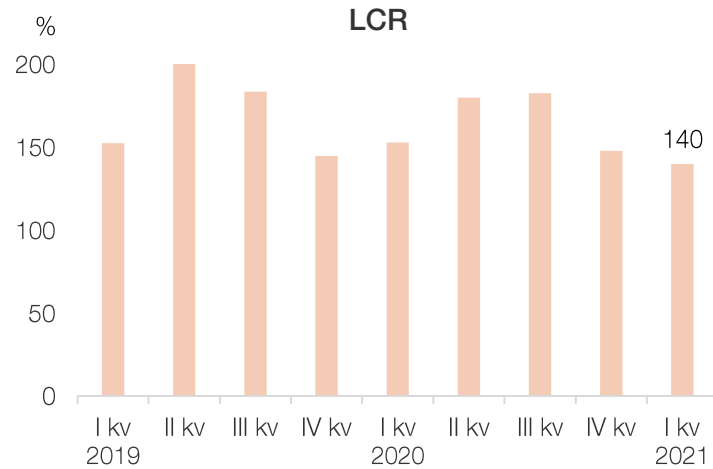
Finantstulemus, EURt	13 kuud	märts.21	YTD21	YTD20	FP YTD	Δ YTD FP
Tulud kokku, sh.		93	89	0	366	-277
Neto teenitud preemiad		94	91	0	875	-784
Neto tekkinud kahjud		1	1	0	221	-219
Kulud kokku		129	365	0	455	-90
Kasum enne tulumaksu		-36	-276	0	-89	-187
Tulumaksukulu		0	0	0	0	+0
Puhaskasum		-36	-276	0	-89	-187
Ärimahud	13 kuud	märts.21	YTD21	YTD20	FP YTD	Δ YTD FP
Brutopreemiad, EURt		2 119	2 136	0	4 642	-2 506
Klientide arv (tuh.)		128	128	0	na	na
Võtmenäitajad	13 kuud	märts.21	YTD21	YTD20	FP YTD	Δ YTD FP
Neto kahjusuhe		1,4%	1,4%	na	25,2%	-23,8 pp
Neto kulusuhe		137,4%	403,1%	na	84,9%	+318,2 pp

- Alustati LHV Panga ja Euronicsi klientide teenindamist
- Kodukindlustuse ja seadmete pikendatud garantii kindlustuslepingute brutopreemiate maht 2,1 EURm
- Klientide arvu kasv 128 tuhandeni
- Kahjujuhtumeid ei esinenud

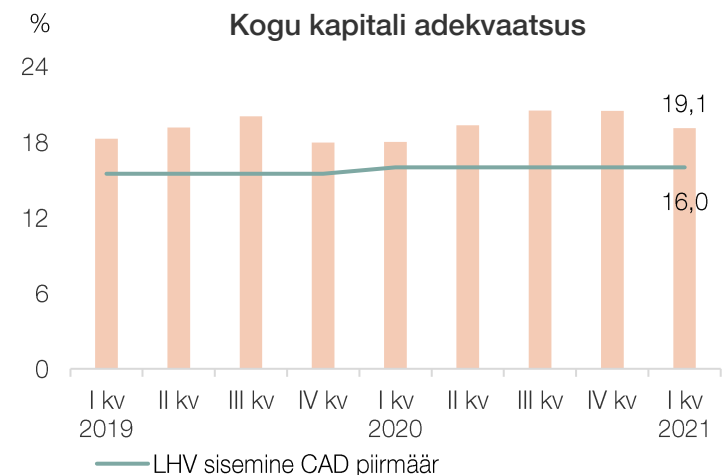
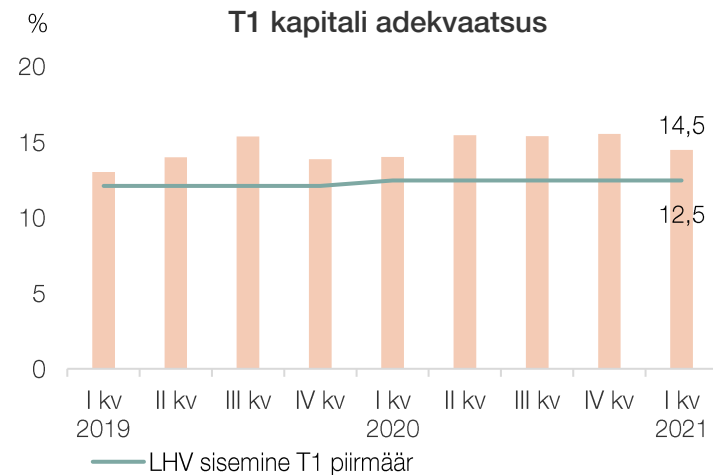


Lisad

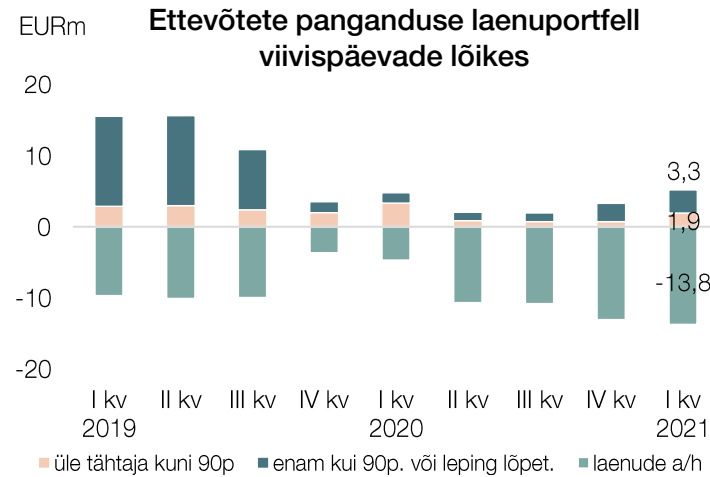
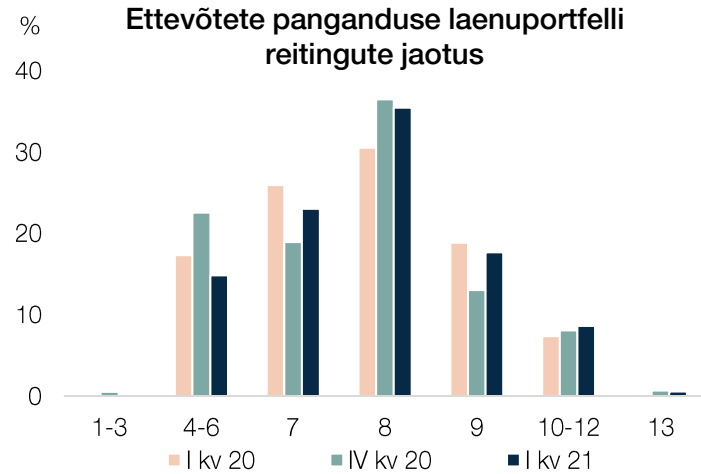
Likviidsus ja kapitaliseeritus plaanipäraselt tugevad



- Grupi likviidsus ja kapitaliseeritus püsivad tugevad
- Maksevahendajate hoiuste kiire kasv vähendab arvutuslikult LCR suhtarvu, ilma tegelikku likviidsust mõjutamata. Samuti mõjutab see omavahendite ja kõlblike kohustuste suhet kogu kohustustesse
- Nii likviidsuse kui kapitaliseerituse näitajad ületavad regulatiivsete ja sisemiste eesmärkide taset



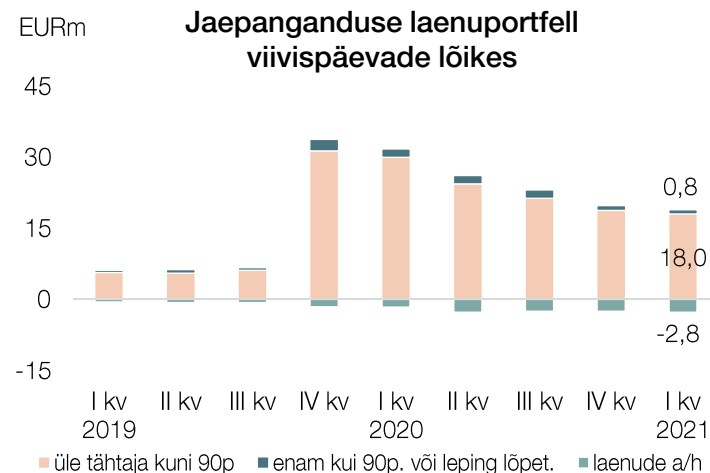
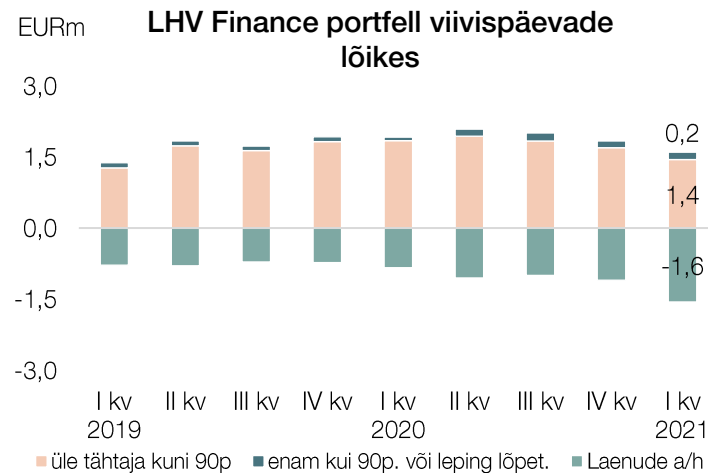
Võlgnevuste osakaal ajalooliselt madalaimal tasemele



- 80% eelmisel aastal pakutud maksepuhkustest on läbi saanud ning 95% klientidest on liikunud tagasi tavapärase maksegraafikute peale

- Võlgnevuste hulk on kõikides portfellides väga madal, kuid siiski oleme teinud ettevaatavaid allahindlusi võimalikeks krediidikahjumiteks tulevikus

- LHV jätkab klientidele paindlike lahenduste pakkumist kriisi mõjude leevendamiseks



LHV Group

Aktsiainfo



- Aktsia hind kvartali lõpus 23,10 EUR
- Aktsiatega tehti I kvartalis börsil kokku 15 342 tehingut kogumahuga 16,3 EURm, börsitehingute kaalutud keskmine hind oli 23,50 EUR
- 12 kuu aktsionäridele kuuluv kasum aktsia kohta (EPS) on 1,45 EUR
- 31.03.2021 oli LHV-l kokku 13 062 aktsionäri ning 48,26% aktsiatest kuulus nõukogu ja juhatuse liikmetele ning nendega seotud isikutele
- LHV turuväärtus oli 31.03.2021 aktsia sulgemishinna alusel 666 EURm



Madis Toomsalu

LHV Group juhatuse liige
madis.toomsalu@lhv.ee

Meelis Paakspuu

LHV Group finantsjuht
meelis.paakspuu@lhv.ee