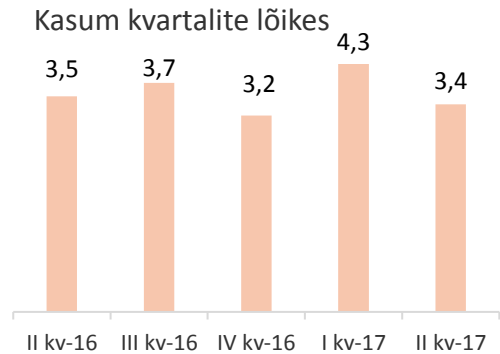


# Vahearuanne jaanuar – juuni 2017

## Tulemuste kokkuvõte

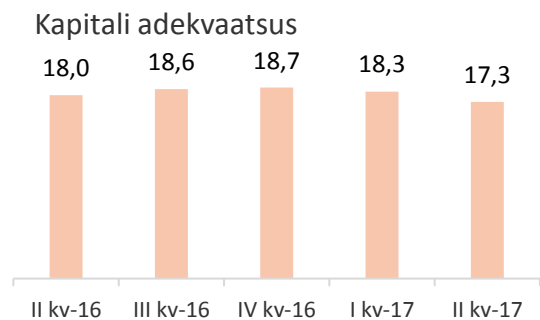
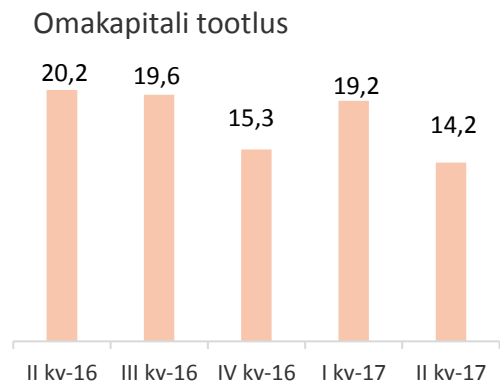
### II kvartal 2017 võrdluses I kvartaliga 2017

- Puhaskasum 3,4 EURm (4,3 EURm), millest emaettevõtte omanike osa 3,0 EURm (3,8 EURm)
- Netotulud 10,4 EURm (9,2 EURm)
- Tegevuskulud 5,1 EURm (4,9 EURm)
- Laenuprovisjonid 1,9 EURm (0,07 EURm)
- Omakapitali tootlus 14,2% (19,2%)
- Kapitali adekvaatsus 17,3% (18,3%)



### II kvartal 2017 võrdluses II kvartaliga 2016

- Puhaskasum 3,4 EURm (3,5 EURm\*), millest emaettevõtte omanike osa 3,0 EURm (3,3 EURm)
- Netotulud 10,4 EURm (8,3 EURm)
- Tegevuskulud 5,1 EURm (4,4 EURm)
- Laenuprovisjonid 1,9 EURm (0,6 EURm)
- Omakapitali tootlus 14,2% (20,2%)
- Kapitali adekvaatsus 17,3% (18,0%)



\*II kvartali 2016 kasum sisaldas Visa Europe aktsiatest saadud erakorralist kasumit summas 0,9 EURm.

Omakapitali tootluse suhtarv baseerub AS LHV Pank omanikele omistatud kasumil ja omakapitalil ning ei sisalda mittekontrollivat osalust.

## Sisukord

<b>Äritegevus .....</b>	<b>3</b>
<b>Finantstulemused .....</b>	<b>4</b>
<b>Likviidsus ja kapitaliseeritus.....</b>	<b>6</b>
<b>KONSOLIDEERITUD RAAMATUPIDAMISE VAHEARUANNE .....</b>	<b>7</b>
Konsolideeritud kasumiaruane ja muu koondkasumiaruane .....	7
Konsolideeritud finantsseisundi aruanne .....	8
Konsolideeritud rahavoogude aruanne.....	9
Konsolideeritud omakapitali muutuste aruanne .....	10
Konsolideeritud raamatupidamisaruannete lisad .....	11
LISA 1 Raamatupidamisarvestuse põhimõtted .....	11
LISA 2 Finantsvarade ja -kohustuste jaotumine riikide lõikes .....	11
LISA 3 Varade ja kohustuste jaotumine lepinguliste tähtaegade lõikes.....	12
LISA 4 Avatud valuutaposisioonid .....	13
LISA 5 Laenuportfelli jaotumine majandusharude lõikes .....	14
LISA 6 Finantsvarade ja –kohustuste õiglase väärtus .....	14
LISA 7 Neto intressitulu .....	15
LISA 8 Neto komisjoni- ja teenustasutulu .....	16
LISA 9 Tegevuskulud.....	16
LISA 10 Nõuded keskpangale, krediidasutustele ja investeerimisühingutele .....	17
LISA 11 Klientide hoised ja saadud laenud .....	17
LISA 12 Portfelli haldusteenusega seotud klientide hallatavad varad .....	17
LISA 13 Tingimuslikud varad ja kohustused .....	18
<b>Üldinformatsioon .....</b>	<b>18</b>

## Äritegevus

Teises kvartalis jätkus panga kiire kasv. Panga klientide arv kasvas 5 900 võrra kvartali jooksul ning klientide aktiivsuses maksetes, kaarditehingutes ja kaarditehingute vastuvõtmises saavutati kvartali lõpuks uued rekordtasemed.

Panga hoiuste maht kasvas kvartaliga 211,1 mln eurot ja laenude maht 59,1 mln eurot. Hoiuste mahu kasvust tuli 139,4 mln eurot ühelt finantstehnoloogia ettevõtte kliendilt, mille äritegevus kasvas teises kvartalis väga kiiresti. Ettevõtete laenud kasvasid 45,0 mln eurot ning jaelaenud 3,4 mln eurot. Kvartali kasumiks kujunes 3,4 mln eurot. Teises kvartalis olid tavapärasest suuremad laenude allahindlused. Kahe kliendi osas tehtud allahindlused kokku 1,4 mln eurot olid eelarve mõistes siiski ootuspärased.

Uute teenustena toodi turule palgamakse, vestlusrobot, Smart-ID ja videotuvastus. Väikeettevõtjatele suunatud palgamakse lahendus toodi turule koostöös Maksu- ja Tolliametiga. Palgamakse puhul saab internetipangas palgamakset tehes valida spetsiaalse maksevormi, mille kasutamisel toimub andmevahetus Maksu- ja Tolliametiga, kes arvestab välja kõik vajalikud maksud ning koostab automaatselt tulu- ja sotsiaalmaksu deklaratsiooni ettevõttele. Maksud on võimalik lasta kohe automaatselt üle kanda või järgmisel kuul maksude

tähtjal. Palgamakse lahendus võitis ka Pangaliidu poolt korraldatava innovatsioonikonkursi. LHV Facebooki lehega ühendatud vestlusrobot ehk chatbot vastab korduma kippuvate küsimuste (KKK) stiilis küsimustele ja proovib leida parimad vastused. Smart-ID on täiendav isikutuvastuse viis mobiili- ja internetipanka sisenemiseks ning maksete kinnitamiseks ja muude tehingute tegemiseks. Videotuvastus võimaldab inimestel lihtsamini ja vähesema vaevaga panga kliendiks hakata. Kui seni pidi klient pangakonto avamiseks külastama isikut tõendava dokumendiga pangakontorit, siis uue infotehnoloogilise lahenduse abil saavad eraisikud end tuvastada distantsilt olenemata asukohast. LHV on esimene pank Eestis, kus eraisik saab teha isikutuvastuse ja pangakonto avamise videosilla vahendusel. Teises kvartalis paigaldati täiendavalt viis ATM-i, millega pank sisenes ka kahte uude linna – Viljandisse ja Rakverre.

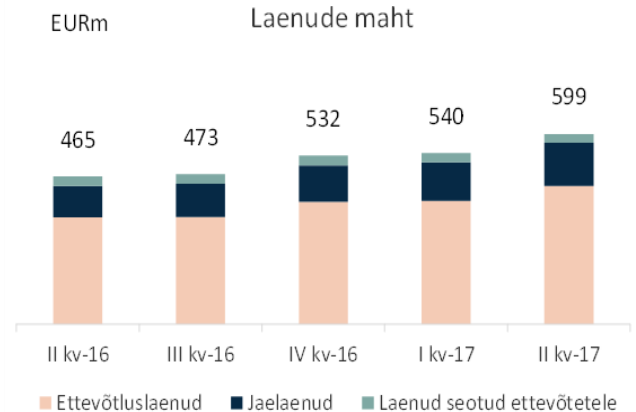
Kvartali teises pooles esitas pank Ühendkuningriigi filiaali asutamiseks vajalikud dokumendid Finantsinspeksioonile, tegi kokkuleppe kontori asukoha ja ruumide osas Londonis ning liitus UK Finance-iga, mis on katusorganisatsiooniks Ühendkuningriigis tegutsevatele pankadele.

## Finantstulemused

II kvartal oli edukas ärimahtude kasvu ning tulude kasvu osas. LHV Pank teenis II kvartalis 7,7 EURm puhast intressitulu ja 1,8 EURm puhast teenustasutulu. Kokku oli panga puhastulu 10,4 EURm ning kulud 5,1 EURm. Laenude provisjonid ulatusid 1,9 EURm-ni ning need on seotud kahe kliendi majanduslike raskustega. Finantstulud olid II kvartalis 0,9 EURm (I kvartalis 2017 0,3m EUR). Panga II kvartali kasumiks kujunes 3,4 EURm, mida on 21% vähem kui I kvartalis 2017. aastal (4,3) ning 4% vähem, kui II kvartalis 2016. aastal (3,5\*).

Teenustasutuludest annavad jätkuvalt suurima panuse tulud väärtpaberivahendusest ning tulud arveldustelt ja kaartidelt.

Neto intressitulu suur aastane kasv tuleneb ärimahtude kasvust. Panga laenuportfelli kogumaht ulatus II kvartali lõpuks tasemele 599 EURm (I kv 2017: 540 EURm). Portfelli maht kasvas kvartaliga 11%. Jaelaenude portfelli on kvartaliga kasvanud 12% ja jõudnud tasemele 152 EURm (I kv 2017: 136 EURm). Laenumahu kasv kokku oli II kvartalis 59 EURm (I kv 2017: 8 EURm).



Panga hoiuste maht kasvas kvartaliga 26% ning oli juuni lõpuks 1 022 EURm (I kv 2017: 811 EURm). Hoiustest 877 EURm olid nõudmiseni ja 145 EURm tähtajalised hoiused. Erasisikute hoiuste maht oli kvartali lõpu seisuga 299 EURm, kasvades kvartaliga 5%. Võlakirjainvesteeringute maht II kvartali lõpu seisuga oli 54 EURm, mida on 5% vähem kui I kvartali 2017 lõpu seisuga.

Kasumiaruanne EURm	II kvartal 2017	I kvartal 2017	kvartaalne muutus	II kvartal 2016	aastane muutus
Neto intressitulu	7,66	7,17	7%	6,11	25%
Neto teenustasutulu	1,81	1,82	0%	1,13	61%
Muud finantstulud/(-kulud)	0,88	0,25	252%	1,09	-19%
Neto tegevustulud kokku	10,35	9,24	12%	8,32	24%
Muud tulud/(-kulud)	-0,05	0,01	-560%	0,19	-125%
Tegevuskulud	-5,06	-4,90	3%	-4,38	16%
Laenude ümberhindlus	-1,88	-0,07	2 589%	-0,63	199%
Puhaskasum	3,36	4,28	-21%	3,49	-4%

Ärimahud EURm	30.06.2017	31.12.2016	muutus
Laenuportfell	599,2	531,8	13%
Võlakirjainvesteeringud	54,2	64,9	-17%
Klientide hoiused	1 022,0	785,0	30%
Omakapital (sh vähemusosalus)	88,2	80,2	10%
Pangas klientide arv	123 001	112 998	5%

\*Sisaldab erakorralist kasumit Visa Europe aktsiates summas 0,9 EURm.

Suhtarvud EURm	II kvartal 2017	I kvartal 2017	kvartaalne muutus	II kvartal 2016	aastane muutus
Puhaskasum	3,4	4,3	-0,9	3,5	-0,1
Emaettevõtte omanike kasumiosa	3,0	3,8	-0,8	3,3	-0,3
Keskmine omakapital	83,9	80,3	3,6	65,3	18,6
Omakapitali tootlus (ROE) %	14,2	19,2	-5,0	20,2	-6,0
Varade tootlus (ROA)%	1,14	1,67	-0,53	1,69	-0,55
Neto intressitulu	7,7	7,2	0,7	6,1	1,6
Intressitootvad varad, keskmine	943,0	920,7	22,3	764,5	178,5
Neto intressimarginaal (NIM) %	3,25	3,11	0,14	3,19	0,06
Hinnavahe (SPREAD) %	3,20	3,07	0,13	3,14	0,06
Kulude ja tulude suhe %	49,1	53,0	-3,9	51,6	-2,5

**Suhtarvude selgitused** (kvartaalsed suhtarvud on viidud aasta baasile)

keskmine omakapital (emaettevõtte omanikele kuuluv) = (aruandeperioodi lõpu omakapital + eelmise perioodi lõpu omakapital) / 2

omakapitali tootlus (ROE) = kvartali puhaskasum (emaettevõtte omanike osa) / keskmine omakapital (emaettevõtte omanikele kuuluv) \* 100

neto intressimarginaal (NIM) = neto intressitulu / intressitootvad varad, keskmine \* 100

varade tootlus (ROA)=kvartali puhaskasum (emaettevõtte omanike osa)/varad, keskmine\*100

hinnavahe (SPREAD) = intressitootvate varade intressitootlus – võõrkapitali hind

intressitootvate varade intressitootlus = intressitulu / intressitootvad varad, keskmine \* 100

võõrkapitali hind = intressikulu / intressikandvad kohustused, keskmine \* 100

kulude ja tulude suhe = tegevuskulud kokku / netotulud kokku \* 100

## Likviidsus ja kapitaliseeritus

Panga likviidsuse katekordaja (LCR), mida arvutatakse vastavalt Basel Komitee määratlusele, oli juuni lõpu seisuga 135,6% (31.12.2016: 221%). Pank loeb likviidsuspuhvrite hulka raha ja võlakirjaportfellid, mis moodustasid bilansimahust 47% (31.12.2016: 40%). Panga laenude ja hoiuste suhe II kvartali lõpus oli 59% (31.12.2016: 68%).

Pank viib igal aastal läbi sisemise likviidsusnäitajate hindamise (ILAAP) protsessi, mis teostatakse nii staatilise kui ka dünaamilise bilansi modelleerimisena.

Likviidsuse hindamisel jälgitakse nii regulatiivseid kui ka LHV sisemiste likviidsusnäitajate dünaamikat ning nende vastavust kehtivatele näitajatele. Dünaamilise hindamise käigus lähtutakse panga enda koostatud riskistsenaariumist.

Panga omavahendite tase seisuga 30.06.2017 oli 100,3 EURm (31.12.2016: 96,5 EURm).

Pank on raporteerimisperioodi lõpus piisavalt kapitaliseeritud, kapitali adekvaatsuse tase oli 17,3% (31.12.2016: 18,7%), mis on arvestatud vastavalt CRR IV määrulesele.

Kapitali adekvaatsuse arutamisel on kaasatud AS LHV Pank ja tema tütaretevõtte AS LHV Finance.

Kasvu toetamiseks plaanib Pank juulis emattevõttelt kaasata juurde kapitali 3 EURm.

Pank kasutab krediidi- ja tururiski kapitalinõuete arvutamiseks standardmeetodit ning operatsiooniriski kapitalinõuete arvutamiseks baasmeetodit. Pank on aruandeaastal ning võrreldaval perioodil täitnud kõiki kapitalinõudeid.

Igal aastal viiakse läbi sisemise kapitali adekvaatsuse hindamise protsess (ICAAP), mille eesmärk on tuvastada võimalik kapitalivajadus lisaks regulatiivsetele miinimumkapitalinõuetele.

	30.06.2017	31.12.2016
<b>Kapitalibaas (tuhandetes eurodes)</b>		
Sissemakstud aktsiakapital	56 500	56 500
Kasumi arvel moodustatud reservid	1 515	848
Eelmiste aastate jaotamata kahjum	19 330	7 838
Immateriaalne põhivara (miinusega)	-901	-772
Aruandeperioodi kasum	3 849	12 096
<b>Esimese taseme omavahendid kokku</b>	<b>80 293</b>	<b>76 510</b>
Allutatud kohustused	20 000	20 000
<b>Teise taseme omavahendid kokku</b>	<b>20 000</b>	<b>20 000</b>
<b>Neto-omavahendid kapitali adekvaatsuse arvutamiseks</b>	<b>100 293</b>	<b>96 510</b>
<b>Riskiga kaalutud varad</b>		
Keskvalitsused ja keskpangas standardmeetodil	1 017	1 498
Krediidiasutused ja investeerimisühingud standardmeetodil	6 456	6 190
Äriühingud standardmeetodil	389 219	364 895
Jaenõuded standardmeetodil	97 744	87 549
Avalik sektor standardmeetodil	179	216
Eluasemekinnisvara standardmeetodil	11 868	7 079
Viivises nõuded standardmeetodil	11 862	1 869
Muud varad standardmeetodil	4 233	4 654
<b>Krediidiriski ja vastaspoole krediidirisk kokku</b>	<b>531 578</b>	<b>473 950</b>
Valuutariski kapitalinõue	592	225
Intressipositsiooniriski kapitalinõue	456	1 709
Aktsiapositsiooniriski kapitalinõue	602	601
Krediidiväärtuse korrigeerimise riski kapitalinõue	22	24
Operatsiooniriski kapitalinõuded baasmeetodil	47 754	39 664
<b>Kokku riskiga kaalutud varad</b>	<b>581 004</b>	<b>516 173</b>
<b>Kapitali adekvaatsus (%)</b>	<b>17,26</b>	<b>18,70</b>
<b>Tier 1 kapitali suhtarv (%)</b>	<b>13,82</b>	<b>14,82</b>

# KONSOLIDEERITUD RAAMATUPIDAMISE VAHEARUANNE

## Konsolideeritud kasumiaruanne ja muu koondkasumiaruanne

(tuhandetes eurodes)	Lisa	II kvartal 2017	6 kuud 2017	II kvartal 2016	6 kuud 2016
<b>Jätkuvad tegevused</b>					
Intrössitulu		8 568	16 631	7 234	13 922
Intrössikulu		-910	-1 805	-1 128	-2 141
<b>Neto intrössitulu</b>	<b>7</b>	<b>7 658</b>	<b>14 826</b>	<b>6 106</b>	<b>11 781</b>
Komisjoni- ja teenustasutulu		3 069	6 242	2 102	4 295
Komisjoni- ja teenustasukulu		-1 260	-2 615	-976	-1 818
<b>Neto teenustasutulu</b>	<b>8</b>	<b>1 809</b>	<b>3 627</b>	<b>1 126</b>	<b>2 477</b>
Netotulem õiglasel väärtuses kajastatavatel finantsvaradel		157	347	949	1 107
Valuutakursi ümberhindlus		727	788	137	142
Dividenditulu		0	0	0	0
<b>Neto kasum finantsvaradelt</b>		<b>884</b>	<b>1 135</b>	<b>1 086</b>	<b>1 249</b>
Muud tulud/(kulud)		-46	-36	185	317
<b>Muud tulud/(kulud) kokku</b>		<b>-46</b>	<b>-36</b>	<b>185</b>	<b>317</b>
Tööjõukulud	9	-2 796	-5 565	-2 458	-4 892
Administratiiv ja muud tegevuskulud	9	-2 268	-4 401	-1 926	-3 845
<b>Kulud kokku</b>		<b>-5 064</b>	<b>-9 966</b>	<b>-4 384</b>	<b>-8 737</b>
<b>Kasum enne laenude allahindluse kulu</b>		<b>5 241</b>	<b>9 586</b>	<b>4 119</b>	<b>7 087</b>
Laenude allahindluse kulu		-1 882	-1 952	-629	-726
<b>Aruandeperioodi puhaskasum</b>		<b>3 359</b>	<b>7 634</b>	<b>3 490</b>	<b>6 361</b>
<b>Muu koondkasum/-kahjum</b>					
Kirjed, mida võib edaspidi klassifitseerida kasumiaruandesse:					
Müügiootel investeeringud:					
Finantsvarade ümberhindlus		18	63	-648	-7
<b>Aruandeperioodi koondkasum</b>		<b>3 377</b>	<b>7 697</b>	<b>2 842</b>	<b>6 354</b>
<b>Puhaskasum omistatud:</b>					
Emaettevõtte omanikud		2 987	6 836	3 301	5 895
Mittekontrolliv osalus		372	798	189	466
<b>Aruandeperioodi puhaskasum</b>		<b>3 359</b>	<b>7 634</b>	<b>3 490</b>	<b>6 361</b>
<b>Kokku koondkasum omistatud:</b>					
Emaettevõtte omanikud		3 005	6 899	2 653	5 888
Mittekontrolliv osalus		372	798	189	466
<b>Aruandeperioodi koondkasum</b>		<b>3 377</b>	<b>7 697</b>	<b>2 842</b>	<b>6 354</b>

## Konsolideeritud finantsseisundi aruanne

<i>(tuhandetes eurodes)</i>	Lisa	30.06.2017	31.12.2016
<b>Varad</b>			
Nõuded keskpankadele	10	444 346	265 127
Nõuded krediitiasutustele	10	22 376	27 171
Nõuded investeerimisühingutele	10	17 668	8 073
Müügiootel finantsvarad		799	799
Finantsvarad õiglasest väärtuses muutustega läbi kasumiaruande		53 417	64 197
Laenud ja nõuded klientidele	5	599 211	531 761
Muud nõuded klientidele		2 812	1 699
Muud finantsvarad		962	941
Muud varad		751	714
Materiaalne põhivara		921	1 002
Immateriaalne põhivara		901	771
<b>Varad kokku</b>		<b>1 144 164</b>	<b>902 255</b>
<b>Kohustused</b>			
Klientide hoiused ja saadud laenud	11	1 021 745	785 409
Finantskohustused õiglasest väärtuses muutustega läbi kasumiaruande		0	209
Võlad hankijatele ja muud kohustused		14 201	16 469
Allutatud kohustused		20 000	20 000
<b>Kohustused kokku</b>		<b>1 055 946</b>	<b>822 087</b>
<b>Omakapital</b>			
Aksiakapital		56 500	56 500
Kohustuslik reservkapital		1 492	888
Muud reservid		23	-40
Jaotamata kasum		27 487	20 902
<b>Emaettevõtte aktsionäridele kuuluv omakapital kokku</b>		<b>85 502</b>	<b>78 250</b>
Mittekontrolliv osalus		2 716	1 918
<b>Omakapital kokku</b>		<b>88 218</b>	<b>80 168</b>
<b>Kohustused ja omakapital kokku</b>		<b>1 144 164</b>	<b>902 255</b>



## Konsolideeritud rahavoogude aruanne

<i>(tuhandetes eurodes)</i>	Lisa	II kv 2017	6 kuud 2017	II kv 2016	6 kuud 2016
<b>Rahavood äritegevusest</b>					
Saadud intressid		8 411	16 468	7 109	13 736
Makstud intressid		-1 056	-2 080	-1 046	-2 081
Saadud teenustasud		3 073	6 246	2 102	4 295
Makstud teenustasud		-1 264	-2 619	-976	-1 818
Muud saadud tulud		-46	-36	185	315
Makstud tööjõu kulu		-2 501	-5 019	-2 248	-4 518
Makstud administratiiv- ja muud tegevuskulud		-2 052	-3 977	-1 730	-3 472
<b>Rahavood äritegevusest enne äritegevusega seotud varade ja kohustuste muutust</b>		<b>4 565</b>	<b>8 983</b>	<b>3 396</b>	<b>6 457</b>
<b>Äritegevusega seotud varade muutus:</b>					
Kauplemisportfelli neto soetus ja müük		-507	-503	-246	-232
Laenuid ja nõuded klientidele		-62 469	-70 350	-37 890	-59 997
Kohustuslik reservkapital keskpangas		-2 110	-2 370	-280	-579
Tagatisdeposiidid		87	-21	-47	35
Muud varad		277	56	-223	-276
<b>Äritegevusega seotud kohustuste muutus:</b>					
Klientide nõudmiseni hoiused		196 184	244 833	40 033	48 088
Klientide tähtajalised hoiused		15 035	-7 457	-12 735	5 553
Saadud laenuid tagasimaksed		-90	-779	-14 288	-14 596
Kauplemiseks hoitavad finantskohustused õiglasest väärtuses muutusega läbi kasumiaruande		-39	-209	-40	-65
Muud kohustused		-17 216	-2 479	6 378	2 755
<b>Neto rahavood äritegevusest</b>		<b>133 717</b>	<b>169 704</b>	<b>-15 942</b>	<b>-12 857</b>
<b>Rahavood investeerimistegevusest</b>					
Soetatud materiaalne ja immateriaalne põhivara		-226	-472	-267	-459
Müüdüd põhivara		0	0	10	10
Müüdüd või lunastatud müügiootel investeeringud		24	18	-646	2 259
Netosootused ja –müügid õiglasest väärtuses muutusega läbi kasumiaruande kajastatavatelt investeeringutelt		3 704	11 611	-1 420	7 911
<b>Neto rahavood investeerimistegevusest</b>		<b>3 502</b>	<b>11 157</b>	<b>-2 323</b>	<b>9 721</b>
<b>Rahavood finantseerimistegevusest</b>					
Allutatud kohustuste emiteerimine		0	0	5 000	5 000
<b>Neto rahavood finantseerimistegevusest</b>		<b>0</b>	<b>0</b>	<b>5 000</b>	<b>5 000</b>
<b>Valuutakursi muutuse mõju raha ja raha ekvivalentidele</b>		<b>727</b>	<b>788</b>	<b>137</b>	<b>142</b>
<b>Raha ja raha ekvivalentide muutus</b>		<b>137 946</b>	<b>181 649</b>	<b>-13 127</b>	<b>2 006</b>
Raha ja raha ekvivalendid aruandeperioodi alguses		336 338	292 635	236 204	221 070
<b>Raha ja raha ekvivalendid aruandeperioodi lõpus</b>	<b>10</b>	<b>474 284</b>	<b>474 284</b>	<b>223 076</b>	<b>223 076</b>

## Konsolideeritud omakapitali muutuste aruanne

(tuhandetes eurodes)	Emaettevõtte omanikele kuuluv omakapital					Mitte-kontrolliv osalus	Oma-kapital kokku
	Aktia-kapital	Kohustuslik reservkapital	Muud reservid	Akumuleeritud kahjum/ jaotamata kasum	Kokku		
<b>Saldo seisuga 01.01.2016</b>	<b>51 500</b>	<b>419</b>	<b>-23</b>	<b>8 705</b>	<b>60 601</b>	<b>768</b>	<b>61 369</b>
Kantud kohustuslikku reservkapitali	0	469	0	-469	0	0	0
Aktiaoptsioonid	0	0	0	246	246	0	246
<i>Puhaskasum</i>	0	0	0	5 895	5 895	466	6 361
<i>Muu koondkasum</i>	0	0	-7	0	-7	0	-7
Aruandeperioodi koondkasum kokku	0	0	-7	5 895	5 888	466	6 354
<b>Saldo seisuga 30.06.2016</b>	<b>51 500</b>	<b>888</b>	<b>-30</b>	<b>14 377</b>	<b>66 735</b>	<b>1 234</b>	<b>67 969</b>
<b>Saldo seisuga 01.01.2017</b>	<b>56 500</b>	<b>888</b>	<b>-40</b>	<b>20 902</b>	<b>78 250</b>	<b>1 918</b>	<b>80 168</b>
Kantud kohustuslikku reservkapitali	0	604	0	-604	0	0	0
Aktiaoptsioonid	0	0	0	353	353	0	353
<i>Puhaskasum</i>	0	0	0	6 836	6 836	798	7 634
<i>Muu koondkasum</i>	0	0	63	0	63	0	63
Aruandeperioodi koondkasum kokku	0	0	63	6 836	6 899	798	7 697
<b>Saldo seisuga 30.06.2017</b>	<b>56 500</b>	<b>1 492</b>	<b>23</b>	<b>27 487</b>	<b>85 502</b>	<b>2 716</b>	<b>88 218</b>

## Konsolideeritud raamatupidamisaruannete lisad

### LISA 1 Raamatupidamisarvestuse põhimõtted

Raamatupidamise vahearuanne on koostatud kooskõlas rahvusvahelise finantsaruandluse standardiga IAS 34 „Vahearuanne“ nagu see on vastu võetud Euroopa Liidu poolt. Raamatupidamise vahearuanne on auditeerimata ning ei sisalda kogu informatsiooni, mis on vajalik raamatupidamise aastaaruande esitamiseks. Vahearuanne tuleks lugeda koos 31.12.2016 lõppenud majandusaasta aruandega, mis on

koostatud kooskõlas rahvusvaheliste finantsaruandluse standarditega (IFRS).

Raamatupidamise vahearuanne arvnäitajad on esitatud tuhandetes eurodes, kui ei ole märgitud teisiti. Vahearuanne on konsolideeritud ja sisaldab AS LHV Pank ja tema tütarettevõtete AS LHV Finance (osalus 65%) tulemusi.

### LISA 2 Finantsvarade ja -kohustuste jaotumine riikide lõikes

30.06.2017	Eesti	Läti	Leedu	Soome	Hol-land	Saksa-maa	Muu EL	USA	Muud	Kokku
Nõuded pankadele ja investeerimisühingutele	459 320	0	72	0	0	0	4 059	17 317	3 622	<b>484 390</b>
Finantsvarad õiglases väärtuses	1 651	791	18 335	0	0	31 289	2 147	3	0	<b>54 216</b>
Laenud ja nõuded klientidele	543 896	352	27 225	441	1	44	26 410	48	794	<b>599 211</b>
Muud nõuded klientidele	2 806	1	5	0	0	0	0	0	0	<b>2 812</b>
Muud finantsvarad	109	0	0	0	0	0	0	853	0	<b>962</b>
<b>Finantsvarad kokku</b>	<b>1 007 782</b>	<b>1 144</b>	<b>45 637</b>	<b>441</b>	<b>1</b>	<b>31 333</b>	<b>32 616</b>	<b>18 221</b>	<b>4 416</b>	<b>1 141 591</b>
Klientide hoiused ja saadud laenud	710 218	1 951	1 113	1 531	41 328	385	55 557	179 030	30 632	<b>1 021 745</b>
Allutatud kohustused	20 000	0	0	0	0	0	0	0	0	<b>20 000</b>
Võlad hankijatele ja muud finantskohustused	12 256	0	4	27	0	0	13	3	0	<b>12 303</b>
<b>Finantskohustused kokku</b>	<b>742 474</b>	<b>1 951</b>	<b>1 117</b>	<b>1 558</b>	<b>41 328</b>	<b>385</b>	<b>55 570</b>	<b>179 033</b>	<b>30 632</b>	<b>1 054 048</b>

Valmisolekulaenu summas 153 648 tuhat eurot on Eesti residentidele ja 13 300 tuhat Leedu residentidele.

31.12.2016	Eesti	Läti	Leedu	Soome	Hol-land	Saksa-maa	Muu EL	USA	Muud	Kokku
Nõuded pankadele ja investeerimisühingutele	283 581	0	886	0	0	0	5 100	7 919	2 885	<b>300 371</b>
Finantsvarad õiglases väärtuses	1 121	2 737	18 788	0	0	33 660	8 658	2	30	<b>64 996</b>
Laenud ja nõuded klientidele	484 578	245	31 138	512	7	46	14 508	51	676	<b>531 761</b>
Muud nõuded klientidele	1 689	1	6	0	0	0	3	0	0	<b>1 699</b>
Muud finantsvarad	108	0	0	0	0	0	0	833	0	<b>941</b>
<b>Finantsvarad kokku</b>	<b>771 077</b>	<b>2 983</b>	<b>50 818</b>	<b>512</b>	<b>7</b>	<b>33 706</b>	<b>28 269</b>	<b>8 805</b>	<b>3 591</b>	<b>899 768</b>
Klientide hoiused ja saadud laenud	674 698	1 617	2 024	1 072	1	201	71 983	746	33 067	<b>785 409</b>
Allutatud kohustused	20 000	0	0	0	0	0	0	0	0	<b>20 000</b>
Finantskohustused õiglases väärtuses	209	0	0	0	0	0	0	0	0	<b>209</b>
Võlad hankijatele ja muud finantskohustused	14 615	0	46	27	0	0	13	3	0	<b>14 704</b>
<b>Finantskohustused kokku</b>	<b>709 522</b>	<b>1 617</b>	<b>2 070</b>	<b>1 099</b>	<b>1</b>	<b>201</b>	<b>71 996</b>	<b>749</b>	<b>33 067</b>	<b>820 322</b>

Valmisolekulaenu summas 127 285 tuhat eurot on Eesti residentidele ja 9 500 tuhat Leedu residentidele.

## LISA 3 Varade ja kohustuste jaotumine lepinguliste tähtaegade lõikes

30.06.2017	Nõudmiseni	0-3 kuud	3-12 kuud	1-5 aastat	Üle 5 aasta	Kokku
<b>Kohustused lepinguliste tähtaegade järgi</b>						
Klientide hoiused ja saadud laenud	876 849	53 566	90 639	897	0	1 021 951
Allutatud kohustused	0	340	1 023	5 455	24 147	30 965
Võlad hankijatele ja muud finantskohustused	0	12 303	0	0	0	12 303
Valmisolekulaenud	0	166 948	0	0	0	166 948
Väljastatud finantsgarantiid lepingulistes summades	0	6 780	0	0	0	6 780
Välisvaluuta tuletisinstrumentid (arveldamine brutos)	0	15 587	0	774	0	16 361
Finantskohustused õiglases väärtuses	0	0	0	0	0	0
<b>Kohustused kokku</b>	<b>876 849</b>	<b>255 524</b>	<b>91 662</b>	<b>6 352</b>	<b>24 147</b>	<b>1 255 308</b>

<b>Likviidsusrisiki katteks hoitavad varad lepinguliste tähtaegade järgi</b>						
Nõuded pankadele ja investeerimisühingutele	484 390	0	0	0	0	484 390
Finantsvarad õiglases väärtuses	0	23 222	9 130	18 109	3 257	53 718
Laenud ja nõuded klientidele	0	31 864	138 563	433 171	71 624	675 222
Muud nõuded klientidele	0	2 812	0	0	0	2 812
Muud finantsvarad	0	15 587	0	774	0	16 361
Välisvaluuta tuletisinstrumentid (arveldamine brutos)	962	0	0	0	0	962
<b>Kokku likviidsusrisiki katteks hoitavad varad</b>	<b>485 352</b>	<b>73 485</b>	<b>147 693</b>	<b>452 054</b>	<b>74 881</b>	<b>1 233 465</b>

<b>Finantsvarade ja -kohustuste tähtaegade vahe</b>	<b>-391 497</b>	<b>-182 039</b>	<b>56 031</b>	<b>445 702</b>	<b>50 734</b>	<b>-21 843</b>
---	-----------------	-----------------	---------------	----------------	---------------	----------------

31.12.2016	Nõudmiseni	0-3 kuud	3-12 kuud	1-5 aastat	Üle 5 aasta	Kokku
<b>Kohustused lepinguliste tähtaegade järgi</b>						
Klientide hoiused ja saadud laenud	632 047	67 007	83 814	3 357	0	786 225
Allutatud kohustused	0	341	1 022	5 455	24 829	31 647
Võlad hankijatele ja muud finantskohustused	0	14 704	0	0	0	14 704
Valmisolekulaenud	0	136 785	0	0	0	136 785
Väljastatud finantsgarantiid lepingulistes summades	0	5 442	0	0	0	5 442
Välisvaluuta tuletisinstrumentid (arveldamine brutos)	0	15 156	0	728	0	15 884
Finantskohustused õiglases väärtuses	0	209	0	0	0	209
<b>Kohustused kokku</b>	<b>632 047</b>	<b>239 644</b>	<b>84 836</b>	<b>9 540</b>	<b>24 829</b>	<b>990 896</b>

<b>Likviidsusrisiki katteks hoitavad varad lepinguliste tähtaegade järgi</b>						
Nõuded pankadele ja investeerimisühingutele	300 298	73	0	0	0	300 371
Finantsvarad õiglases väärtuses	0	7 666	36 123	18 474	3 613	65 876
Laenud ja nõuded klientidele	0	32 156	121 165	399 450	40 710	593 481
Muud nõuded klientidele	0	1 699	0	0	0	1 699
Muud finantsvarad	941	0	0	0	0	941
Välisvaluuta tuletisinstrumentid (arveldamine brutos)	0	15 156	0	728	0	15 884
<b>Kokku likviidsusrisiki katteks hoitavad varad</b>	<b>301 239</b>	<b>56 750</b>	<b>157 288</b>	<b>418 652</b>	<b>44 323</b>	<b>978 252</b>

<b>Finantsvarade ja -kohustuste tähtaegade vahe</b>	<b>-330 808</b>	<b>-182 894</b>	<b>72 452</b>	<b>409 112</b>	<b>19 494</b>	<b>-12 644</b>
---	-----------------	-----------------	---------------	----------------	---------------	----------------

Võlakirjaportfellist valdava osa instrumentide tagatisel on võimalik võtta keskpangast lühiajalist laenu.

Varad ja kohustused sisaldavad ka intressirahavooge.

## LISA 4 Avatud valuutaposisioonid

30.06.2017	EUR	CHF	GBP	SEK	USD	Muud	Kokku
<b>Valuutariski kandvad varad</b>							
Nõuded pankadele ja investeerimisühingutele	465 175	2 198	1 511	751	12 428	2 327	<b>484 390</b>
Finantsvarad õiglasel väärtusel	17 056	0	0	4	36 385	772	<b>54 216</b>
Laenud ja nõuded klientidele	596 739	1	6	5	2 438	22	<b>599 211</b>
Muud nõuded klientidele	2 356	6	56	7	372	15	<b>2 812</b>
Muud finantsvarad	287	0	0	0	675	0	<b>962</b>
<b>Valuutariski kandvad varad kokku</b>	<b>1 081 613</b>	<b>2 205</b>	<b>1 573</b>	<b>767</b>	<b>52 297</b>	<b>3 136</b>	<b>1 141 591</b>
<b>Valuutariski kandvad kohustused</b>							
Klientide hoiused ja saadud laenud	955 740	2 180	8 600	3 205	49 755	2 265	<b>1 021 745</b>
Võlad hankijatele ja muud finantskohustused	7 780	33	1 814	234	1 979	463	<b>12 303</b>
Intressiswapid	0	0	0	0	0	0	<b>0</b>
Allutatud kohustused	20 000	0	0	0	0	0	<b>20 000</b>
<b>Valuutariski kandvad kohustused kokku</b>	<b>983 520</b>	<b>2 213</b>	<b>10 414</b>	<b>3 439</b>	<b>51 734</b>	<b>2 728</b>	<b>1 054 048</b>
Tuletisinstrumendi avatud brutopositsioon lepingulistest summades	0	0	8 887	2 671	4 008	759	<b>16 361</b>
Tuletisinstrumendi avatud brutopositsioon lepingulistest summades	11 796	0	0	0	4 560	56	<b>16 361</b>
<b>Avatud valuutaposisioon</b>	<b>86 297</b>	<b>-8</b>	<b>46</b>	<b>-1</b>	<b>11</b>	<b>1 198</b>	<b>87 543</b>

31.12.2016	EUR	CHF	GBP	SEK	USD	Muud	Kokku
<b>Valuutariski kandvad varad</b>							
Nõuded pankadele ja investeerimisühingutele	272 801	1 994	13 061	3 942	6 668	1 905	<b>300 371</b>
Finantsvarad õiglasel väärtusel	23 311	0	0	1	41 243	441	<b>64 996</b>
Laenud ja nõuded klientidele	529 867	4	4	2	1 873	11	<b>531 761</b>
Muud nõuded klientidele	1 475	1	43	6	171	3	<b>1 699</b>
Muud finantsvarad	210	0	0	0	731	0	<b>941</b>
<b>Valuutariski kandvad varad kokku</b>	<b>827 664</b>	<b>1 999</b>	<b>13 108</b>	<b>3 951</b>	<b>50 686</b>	<b>2 360</b>	<b>899 768</b>
<b>Valuutariski kandvad kohustused</b>							
Klientide hoiused ja saadud laenud	708 702	1 983	13 264	3 869	55 924	1 667	<b>785 409</b>
Võlad hankijatele ja muud finantskohustused	6 844	1	1 226	65	5 341	1 227	<b>14 704</b>
Intressiswapid	0	0	0	0	72	137	<b>209</b>
Allutatud kohustused	20 000	0	0	0	0	0	<b>20 000</b>
<b>Valuutariski kandvad kohustused kokku</b>	<b>735 546</b>	<b>1 984</b>	<b>14 490</b>	<b>3 934</b>	<b>61 337</b>	<b>3 031</b>	<b>820 322</b>
Tuletisinstrumendi avatud brutopositsioon lepingulistest summades	1 675	0	1 398	0	11 548	1 263	<b>15 884</b>
Tuletisinstrumendi avatud brutopositsioon lepingulistest summades	13 440	0	0	0	876	1 568	<b>15 884</b>
<b>Avatud valuutaposisioon</b>	<b>80 353</b>	<b>15</b>	<b>16</b>	<b>17</b>	<b>21</b>	<b>-976</b>	<b>79 446</b>

## LISA 5 Laenuportfelli jaotumine majandusharude lõikes

	30.06.2017	%	31.12.2016	%
Eraisikud	106 966	17,7%	86 690	16,2%
Kinnisvaraalane tegevus	156 134	25,8%	149 145	27,9%
Finantstegevus	106 691	17,6%	99 561	18,6%
Tööstus	65 968	10,9%	43 534	8,1%
Kutse-, teadus- ja tehnikaalane tegevus	15 119	2,5%	12 451	2,3%
Hulgi- ja jaekaubandus	17 036	2,8%	14 719	2,7%
Muud teenindavad tegevused	15 438	2,6%	15 021	2,8%
Kunst ja meelelahutus	29 862	4,9%	29 143	5,4%
Veondus ja laondus	10 435	1,7%	12 834	2,4%
Põllumajandus	7 898	1,3%	8 341	1,6%
Haldus- ja abitegevused	13 841	2,3%	11 953	2,2%
Ehitus	15 775	2,6%	11 686	2,2%
Haridus	2 275	0,4%	1 294	0,2%
Info ja side	9 690	1,6%	9 607	1,8%
Muud tegevusalad	31 544	5,2%	29 517	5,6%
<b>Kokku</b>	<b>604 672</b>	<b>100%</b>	<b>535 496</b>	<b>100%</b>
Laenude allahindlus	-5 461		-3 735	
<b>Laenuportfell kokku</b>	<b>599 211</b>	<b>100%</b>	<b>531 761</b>	<b>100%</b>

Seotud osapooltele väljastatud laenude maht seisuga 30.06.2017 on 29 386 (31.12.2016: 33 290) tuhat eurot, millest 26 759 (31.12.2016: 30 580) tuhat eurot on väljastatud emaeettevõtte AS LHV Group teisele tütarettevõttele. Laenud on väljastatud turutingimustel.

## LISA 6 Finantsvarade ja –kohustuste õiglase väärtus

Grupi juhatus on hinnanud bilansis korrigeeritud soetusmaksumusese kajastatud varade ja kohustuste õiglast väärtust. Õiglase väärtuse hindamiseks diskonteeritakse tuleviku rahavood turuintressikõvera alusel.

Õiglasel väärtusel mõõdetavate varade ja kohustuste hierarhiast tulenevalt kasutatavast hindamistehnikast annab ülevaate järgnev tabel:

	1. tase	2. tase	3. tase	30.06.2017	1. tase	2. tase	3. tase	31.12.2016
<b>Finantsvarad õiglasel väärtusel muutusega läbi kasumiaruande</b>								
Aktsiad ja fondiosakud	58	0	50	108	80	0	50	130
Müügijootel aktsiad ja võlakirjad	799	0	0	799	799	0	0	799
Võlakirjad õiglasel väärtusel muutusega läbi kasumiaruande	52 535	0	0	52 535	63 817	0	0	63 817
Intressiswapid ja valuutaforwardid	0	774	0	774	0	250	0	250
<b>Finantsvarad kokku</b>	<b>53 392</b>	<b>774</b>	<b>50</b>	<b>54 216</b>	<b>64 696</b>	<b>250</b>	<b>50</b>	<b>64 996</b>
<b>Finantskohustused õiglasel väärtusel muutustega läbi kasumiaruande</b>								
Intressiswapid ja valuutaforwardid	0	0	0	0	0	209	0	209
<b>Finantskohustused kokku</b>	<b>0</b>	<b>0</b>	<b>0</b>	<b>0</b>	<b>0</b>	<b>209</b>	<b>0</b>	<b>209</b>

Hierarhias kasutatud tasemed:

1. tase – aktiivsel turul noteeritud hind

2. tase – hindamistehnika, mille sisendiks on turu informatsioon (sarnaste tehingute kursid ja intressikõverad)

3. tase – muud hindamismeetodid (näiteks diskonteeritud rahavoogude meetod) hinnanguliste sisenditega

Intressiswapid on instrumendid, millede osas kasutatakse mudelipõhisel hindamisel õiglase väärtuse määramiseks aktiivsel turul kättesaadavaid sisendeid. Selliste turuväliste derivatiivide õiglase väärtus arvutatakse teoreetilise nüüdisväärtusena (NPV), kasutades sõltumatuid turuparameetreid eeldades, et ei eksisteeri riski ning määramatust. Nüüdisväärtuse diskonteerimisel kasutatakse turult kättesaadavat riskivaba tulususe määra.

Laenud on väljastatud panga äritegevuse segmendis turutingimustel ning seetõttu ei erine laenude õiglase väärtus seisuga 30.06.2017 ja 31.12.2016 oluliselt nende bilansilistest väärtustest. Laenude õiglase väärtuse määramisel kasutatakse olulisi juhtkonnapoolseid hinnanguid, mistõttu kuuluvad väljastatud laenud hierarhia 3. tasemele.

Muud nõuded klientidele, samuti viitvõlad ja muud lühiajalised kohustused on tekkinud tavapärase äritegevuse käigus ja kuuluvad tasumisele lühiajaliselt, mistõttu ei erine nende õiglase väärtus nende bilansilisest väärtusest. Need nõuded ja

kohustused ei kannu intressi. Nende debitorsete võlgnevuste, tekkepõhiste kulude ja muude võlgade õiglase väärtus on hierarhia tase 3.

Fikseeritud intressimääradega klientide deposiidid on valdavas osas lühiajalised ja deposiitide hinnastamine toimub vastavalt turutingimustele, mistõttu tuleviku rahavoogude diskonteerimise tulemusena leitav deposiitide õiglase väärtus ei erine oluliselt nende bilansilisest väärtusest. Kliendi deposiitide õiglase väärtuse määramisel kasutatakse olulisi juhtkonnapoolseid hinnanguid, mistõttu kuuluvad klientide deposiidid hierarhia 3. tasemele.

Allutatud laenudest suurem osa on saadud aastatel 2014-2016. Nende laenude intressitasemed on enamvähem võrdsed. Seega ei erine nende laenude õiglase väärtus oluliselt nende bilansilisest väärtusest. Laenude õiglase väärtuse hindamisel kasutatakse olulisi juhtkonnapoolseid hinnanguid, mistõttu kuuluvad nad hierarhia 3. tasemele.

## LISA 7 Neto intressitulud

<b>Intressitulu</b>	<b>II kv 2017</b>	<b>6 kuud 2017</b>	<b>II kv 2016</b>	<b>6 kuud 2016</b>
Ettevõtuluslaenud	5 393	10 135	4 243	8 167
sh laenud seotud osapooltele	7	14	12	23
Järeilmaks	1 049	2 146	1 087	2 202
Liising	501	965	381	744
sh laenud seotud osapooltele	1	3	1	2
Laenud teistele Grupi ettevõtetele	219	458	292	610
Võimenduse laenud ja väärtpaperite laenamised	-27	59	178	296
Võlakirjad	55	117	109	218
Krediitkaardilaenud	168	331	130	250
Tarbimislaenud	935	1 795	593	1 020
Nõuded krediitiasutustele ja investeerimisühingutele	6	10	23	55
Muud laenud	269	615	198	360
sh laenud seotud osapooltele	6	12	3	6
<b>Kokku</b>	<b>8 568</b>	<b>16 631</b>	<b>7 234</b>	<b>13 922</b>

<b>Intressikulu</b>				
Klientide hoiused ja saadud laenud	-298	-576	-587	-1 195
Nõuded keskpangale	-270	-544	-240	-386
Allutatud kohustused	-342	-685	-301	-560
<b>Kokku</b>	<b>-910</b>	<b>-1 805</b>	<b>-1 128</b>	<b>-2 141</b>

<b>Neto intressitulu</b>	<b>7 658</b>	<b>14 826</b>	<b>6 106</b>	<b>11 781</b>
--------------------------	--------------	---------------	--------------	---------------

### Laenude intressitulud kliendi asukoha järgi

<b>(ei sisalda intressitulusid pankadelt ja võlakirjadelt):</b>	<b>II kv 2017</b>	<b>6 kuud 2017</b>	<b>II kv 2016</b>	<b>6 kuud 2016</b>
Eesti	8 288	16 025	6 789	12 985
Läti	0	0	0	11
Leedu	219	479	313	653
<b>Kokku</b>	<b>8 507</b>	<b>16 504</b>	<b>7 102</b>	<b>13 649</b>

## LISA 8 Neto komisjoni- ja teenustasutulu

<b>Komisjoni- ja teenustasutulu</b>	<b>II kv 2017</b>	<b>6 kuud 2017</b>	<b>II kv 2016</b>	<b>6 kuud 2016</b>
Väärtpaberivahendus- ja komisjonitasud	876	1 906	728	1 361
Varahaldus- ja seotud tasud	386	779	316	710
Valuuta konverteerimise tulud	165	502	112	386
Tasud kaartidelt ja arveldustelt	1 372	2 528	808	1 580
Muud komisjoni- ja teenustasutulud	270	527	138	258
<b>Kokku</b>	<b>3 069</b>	<b>6 242</b>	<b>2 102</b>	<b>4 295</b>
<b>Komisjoni- ja teenustasukulu</b>				
Makstud väärtpaberivahendus- ja komisjonitasud	205	-45	-222	-398
Pangakaartidega seotud kulud	-494	-938	-241	-441
Terminalitehingutega seotud kulud	-491	-877	-282	-577
Muud komisjoni ja -teenustasukulud	-480	-755	-231	-402
<b>Kokku</b>	<b>-1 260</b>	<b>-2 615</b>	<b>-976</b>	<b>-1 818</b>
<b>Neto komisjoni- ja teenustasutulu</b>	<b>1 809</b>	<b>3 627</b>	<b>1 126</b>	<b>2 477</b>

<b>Teenustasutulud kliendi asukoha järgi:</b>	<b>II kv 2017</b>	<b>6 kuud 2017</b>	<b>II kv 2016</b>	<b>6 kuud 2016</b>
Eesti	3 069	6 165	2 042	4 151
Läti	0	0	0	17
Leedu	0	77	60	127
<b>Kokku</b>	<b>3 069</b>	<b>6 242</b>	<b>2 102</b>	<b>4 295</b>

## LISA 9 Tegevuskulud

	<b>II kv 2017</b>	<b>6 kuud 2017</b>	<b>II kv 2016</b>	<b>6 kuud 2016</b>
Palgad ja boonused	2 169	4 298	1 892	3 760
Sotsiaal- ja muud maksud*	627	1 267	566	1 132
<b>Tööjõukulud kokku</b>	<b>2 796</b>	<b>5 565</b>	<b>2 458</b>	<b>4 892</b>
IT kulud	323	632	307	659
Infoteenused ja pangateenused	145	272	116	234
Turunduskulud	318	617	159	326
Kontorikulud	90	213	109	232
Transpordi- ja sidekulud	39	86	42	80
Töötajate koolitus- ja lähetuskulud	70	128	65	125
Muud sisseostetud teenused	428	775	375	738
Muud administratiivkulud	408	748	338	643
Põhivara kulum	215	422	195	369
Kasutusrendimaksud	202	437	193	385
Muud tegevuskulud	30	71	27	54
<b>Muud tegevuskulud kokku</b>	<b>2 268</b>	<b>4 401</b>	<b>1 926</b>	<b>3 845</b>
<b>Tegevuskulud kokku</b>	<b>5 064</b>	<b>9 966</b>	<b>4 384</b>	<b>8 737</b>

\*kogusumma sotsiaal-, tervise- ja muude kindlustuste eest



## LISA 10 Nõuded keskpangale, krediidasutustele ja investeerimisühingutele

	30.06.2017	31.12.2016
Nõudmiseni ja tähtajalised hoiused tähtajaga vähem kui 3 kuud*	40 044	35 244
Kohustuslik reservkapital keskpangas	10 106	7 736
Muud nõuded keskpangale *	434 240	257 391
<b>Kokku</b>	<b>484 390</b>	<b>300 371</b>
* Raha ja raha ekvivalendid rahavoogude aruandes	474 284	292 635

Nõuete jaotus riikide lõikes on esitatud lisas 2. Nõudmiseni hoiuste hulgas kajastuvad nõuded investeerimisühingutele kogusummas 17 668 (31.12.2016: 8 073) tuhat eurot. Kõik ülejäänud nõudmiseni ja tähtajalised hoiused on krediidasutustes ja keskpangas. Kohustusliku reservkapitali nõue seisuga

30.06.2017 oli 1% (31.12.2016: 1%) kõigist finantseerimisallikatest (kliientide hoiused ja saadud laenud). Reservi nõuet täidetakse kuu keskmisena eurodes või keskpanga poolt aktsepteeritud välisfinantsvarades.

## LISA 11 Klientide hoiused ja saadud laenud

	Eraisikud	Juriidilised isikud	Avalik sektor	30.06.2017
Nõudmiseni hoiused	241 527	627 185	8 075	876 787
Tähtajalised hoiused	57 273	81 225	6 208	144 706
Saadud laenud	0	0	0	0
Tekkepõhine intressikohustus	149	101	2	252
<b>Kokku</b>	<b>298 949</b>	<b>708 511</b>	<b>14 285</b>	<b>1 021 745</b>

	Eraisikud	Juriidilised isikud	Avalik sektor	31.12.2016
Nõudmiseni hoiused	202 725	420 969	8 260	631 954
Tähtajalised hoiused	63 749	81 945	6 469	152 163
Saadud laenud	0	0	778	778
Tekkepõhine intressikohustus	209	285	20	514
<b>Kokku</b>	<b>266 683</b>	<b>503 199</b>	<b>15 527</b>	<b>785 409</b>

Seisuga 30.06.2017 on Maaelu Edendamise Sihtasutuselt saadud laen täies ulatuses tagastatud. Seisuga 31.12.2016 oli Maaelu Edendamise Sihtasutuselt saadud laen summas 778 tuhat eurot eesmärgiga finantseerida väikeettevõtete laene

maapiirkondades ning saadud arvelduskrediite. Enamuse klientide hoiuste ja saadud laenude nominaalne intressimäär on võrdne nende sisemise intressimääraga, kuna muid olulisi tasusid ei ole makstud.

## LISA 12 Portfelliholdusteenusega seotud klientide hallatavad varad

LHV Pank, tegutsedes klientide kontohaldurina, hoiab enda käes vastutaval hoiul või vahendab järgmisi klientide varasid:	30.06.2017	31.12.2016
Klientide rahalised vahendid	9 740	11 657
Klientide väärtpaberid	<b>1 146 841</b>	<b>1 069 151</b>
<i>sh. emattevõtte</i>	81 300	87 900
<i>sh. juhatuse liikmed, emattevõtte suuremad aktsionärid     ja nendega seotud ettevõtted</i>	163 798	76 803
<b>Kokku</b>	<b>1 156 581</b>	<b>1 080 808</b>

## LISA 13 Tingimuslikud varad ja kohustused

Tühistamatud tehingud	Tegevusgarantiid	Finantsgarantiid	Valmisolekulaenud	Kokku
Kohustus lepingulises summas 30.06.2017	11 951	6 780	166 948	<b>185 679</b>
Kohustus lepingulises summas 31.12.2016	12 695	5 442	136 785	<b>154 922</b>

## Üldinformatsioon

<b>Ärinimi</b>	AS LHV Pank
<b>Äriregistri number</b>	10539549
<b>Juriidiline aadress</b>	Tartu mnt. 2, 10145 Tallinn
<b>Telefon</b>	(372) 6800400
<b>Faks</b>	(372) 6800410
<b>BIC / Swift</b>	LHVBEE22
<b>E-post</b>	lhv@lhv.ee
<b>Kodulehekülg</b>	www.lhv.ee
<b>Põhitegevusalad</b>	pangandus, kapitalirent ja muu laenuandmine, väärtpaberite maaklerlus
<b>Audiitor</b>	AS PricewaterhouseCoopers
<b>Nõukogu</b>	Madis Toomsalu, Raivo Hein, Rain Lõhmus, Heldur Meerits, Tiina Mõis, Andres Viisemann
<b>Juhatus</b>	Erki Kilu, Jüri Heero, Andres Kitter, Indrek Nuume, Martti Singi, Meelis Paakspuu